

dal 1994

Consorzio Interuniversitario



ALMA LAUREA

Presentazione del XXIV Rapporto su Profilo e Condizione occupazionale dei laureati

Marina Timoteo, Direttore AlmaLaurea

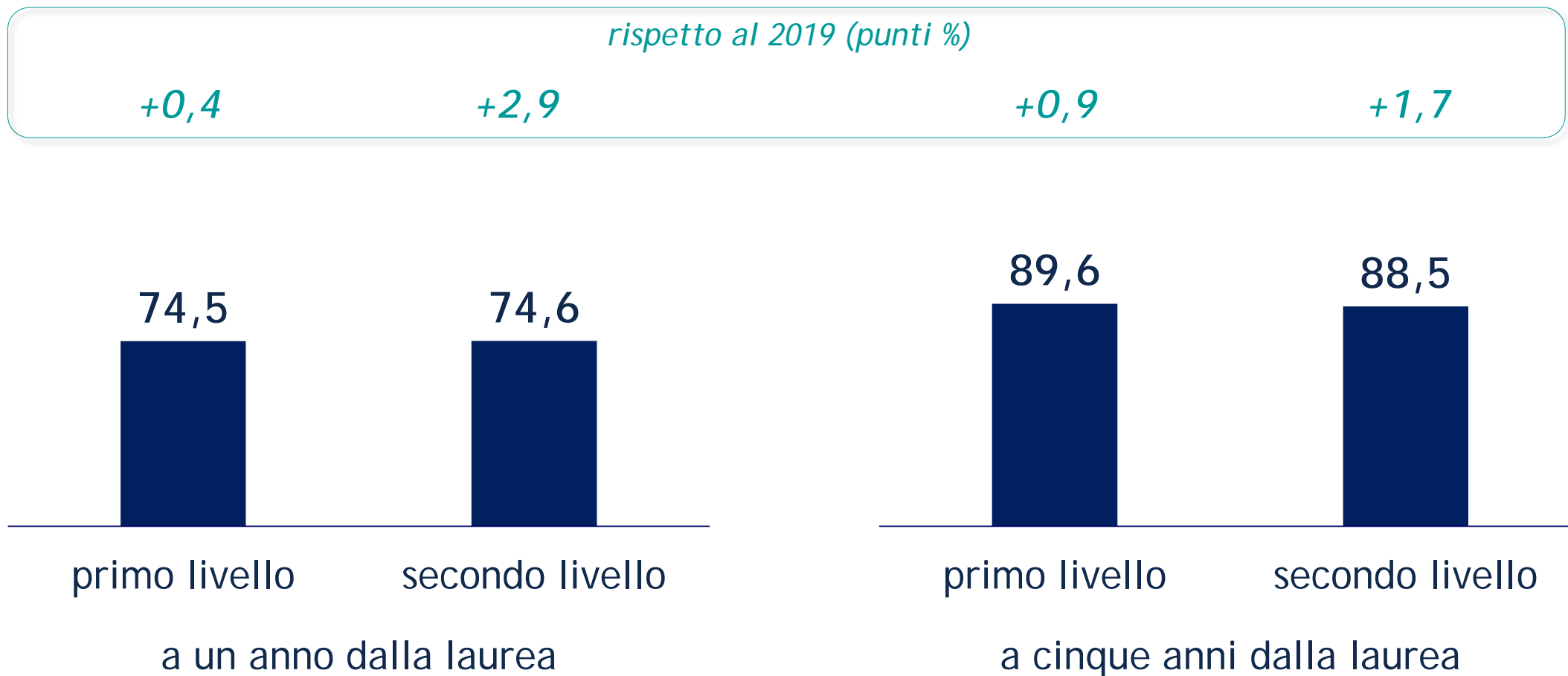
16 giugno 2022

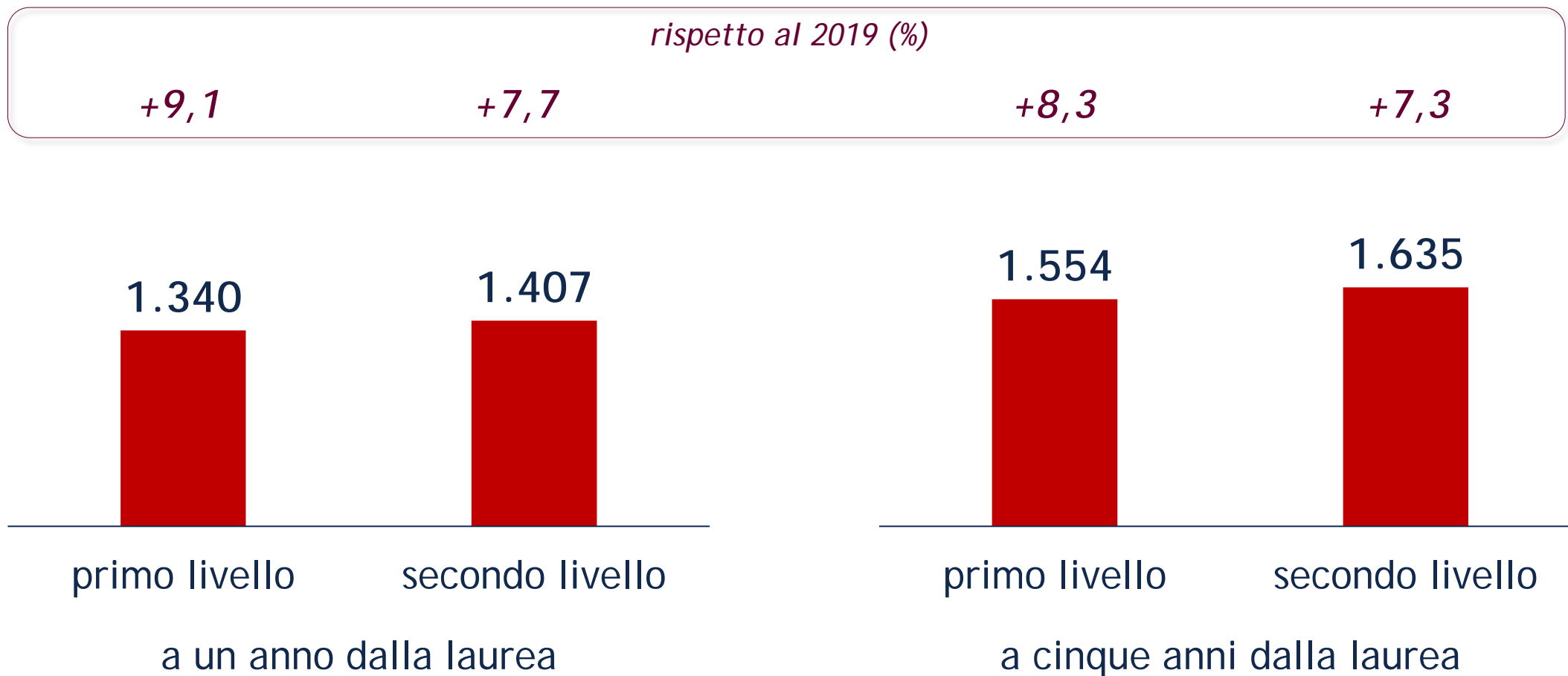
European Graduate Tracking Initiative

Data integration

Governance


Potere informativo





«L'incertezza delle previsioni è di gran lunga maggiore di un anno fa»

Ignazio Visco, Considerazioni finali del Governatore, Relazione annuale Banca d'Italia, 31 maggio 2022




Il nostro Paese ha bisogno di incidere su un quadro segnato da ritardi che hanno radici lontane e profonde, ritardi che hanno creato ...

asimmetrie

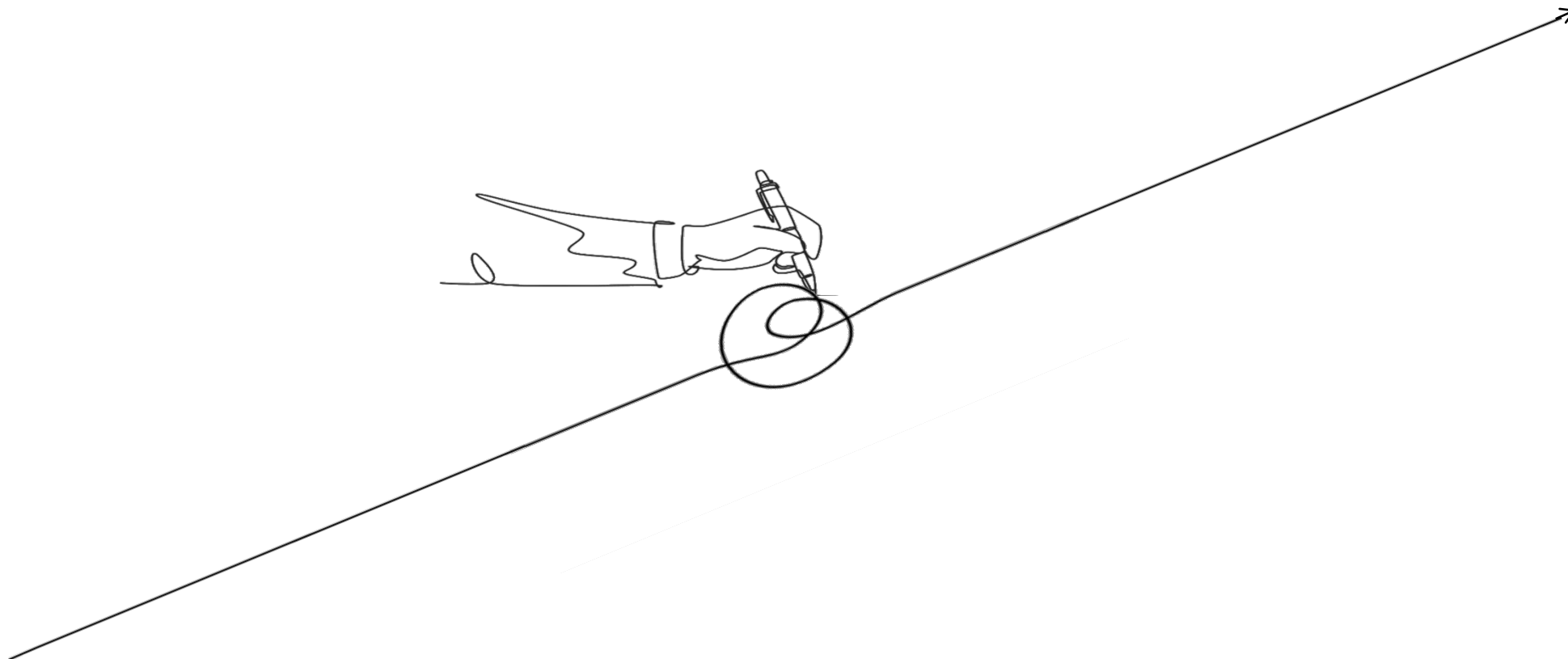
disuguaglianze

incertezze

... che condizionano anche i destini dei giovani nel campo della formazione universitaria e del lavoro



Il punto e la linea



Performance universitarie a favore ma condizione occupazionale a sfavore delle donne



La maggioranza della popolazione laureata è donna.
Si laureano prima e con performance migliori dei laureati
(laureati 2021)

A parità di condizioni, gli UOMINI rispetto alle DONNE:
+12,8% di probabilità di essere occupati a un anno
(laureati 2020)



Gli UOMINI rispetto alle DONNE:

+14,6% a un anno dalla laurea

+16,3% a cinque anni dalla laurea

SENZA figli: **+14,6%**



CON figli: **+32,5%**



*Eppure le donne sono quelle che riescono
a mettere in moto l'ascensore sociale
portando più degli uomini per la prima volta
una laurea in famiglia*

Laureati di primo livello che proseguono gli studi di secondo livello: PATH DEPENDENCE

LAUREATI
2020
A UN ANNO



*valori
percentuali*

Ereditarietà del titolo di studio: PATH DEPENDENCE

Stesso gruppo disciplinare di uno dei genitori:

34,6%

(laureati 2021 a ciclo unico)

37,5%

medico e farmaceutico



38,3%

giuridico



Occupati a 5 anni
(laureati 2016 di 2° livello)

padre LIBERO
PROFESSIONISTA

totale

39,1%

dentista

15,6%

26,4%

avvocato


15,6%

Traiettorie eccentriche: le donne provengono da contesti familiari meno favoriti


LAUREATI
2021

hanno genitori non laureati

donne



uomini



valori
percentuali

Famiglie culturalmente più favorite:
nessuna differenza di genere

Famiglie culturalmente meno favorite:
si spostano soprattutto gli uomini
(ma vale solo per il Mezzogiorno)



Nel 2021 si sono **laureati in Italia** ...

cittadini stranieri: **4,2%**

cittadini stranieri con diploma all'estero: **2,5%**

(AlmaLaurea, 2022)

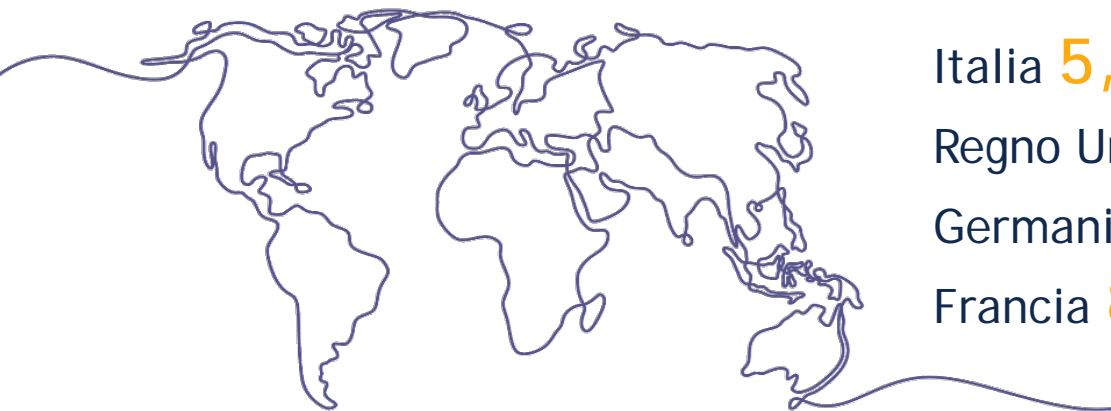
Studenti internazionali

Italia **5,6%** (c.d. «*studenti stranieri*»)

Regno Unito **18,3%**

Germania **10,0%**

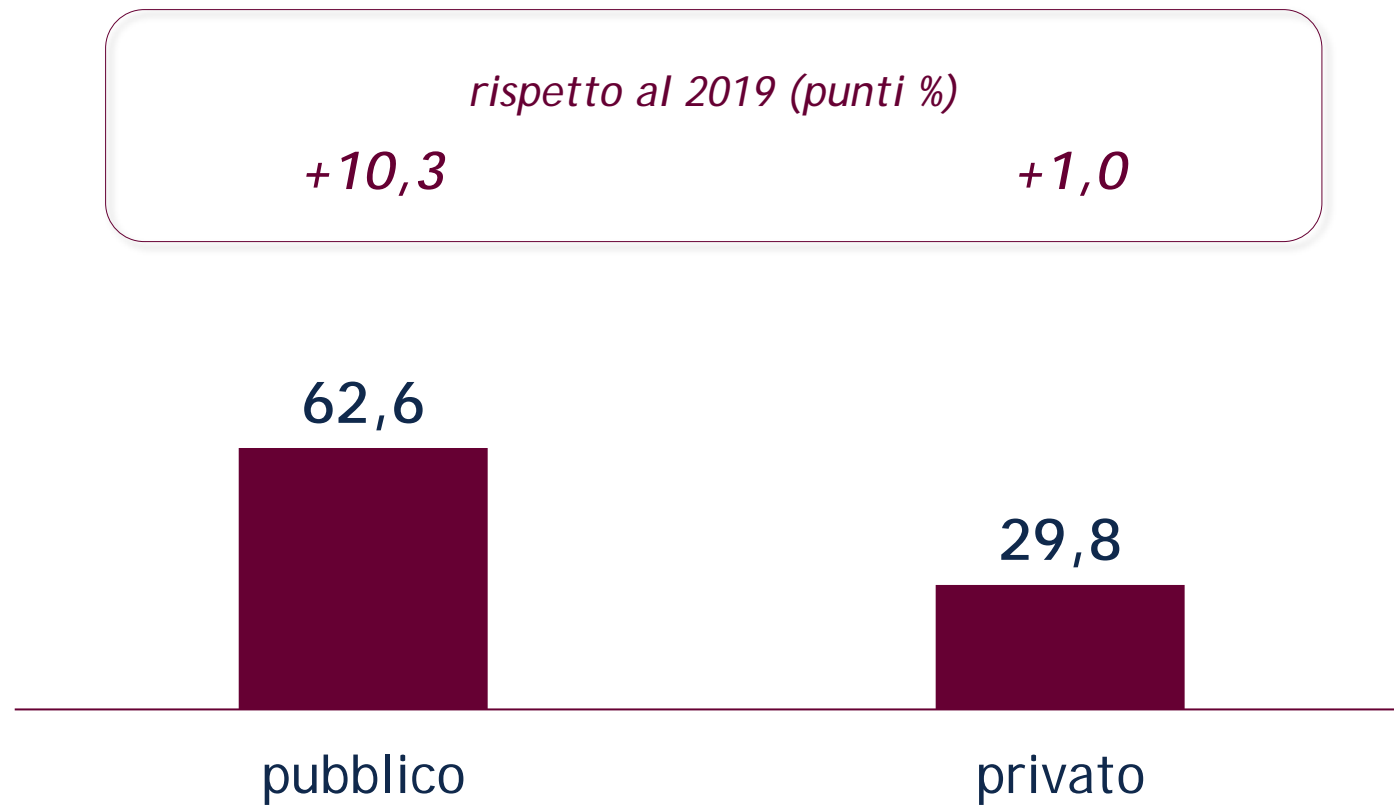
Francia **8,8%**



(OECD, 2020)



All'estero vanno i nostri migliori laureati (per regolarità e *performance* negli studi)
... e oltre il **70%** non prospetta un prossimo rientro in Italia






CONTRATTO NON STANDARD

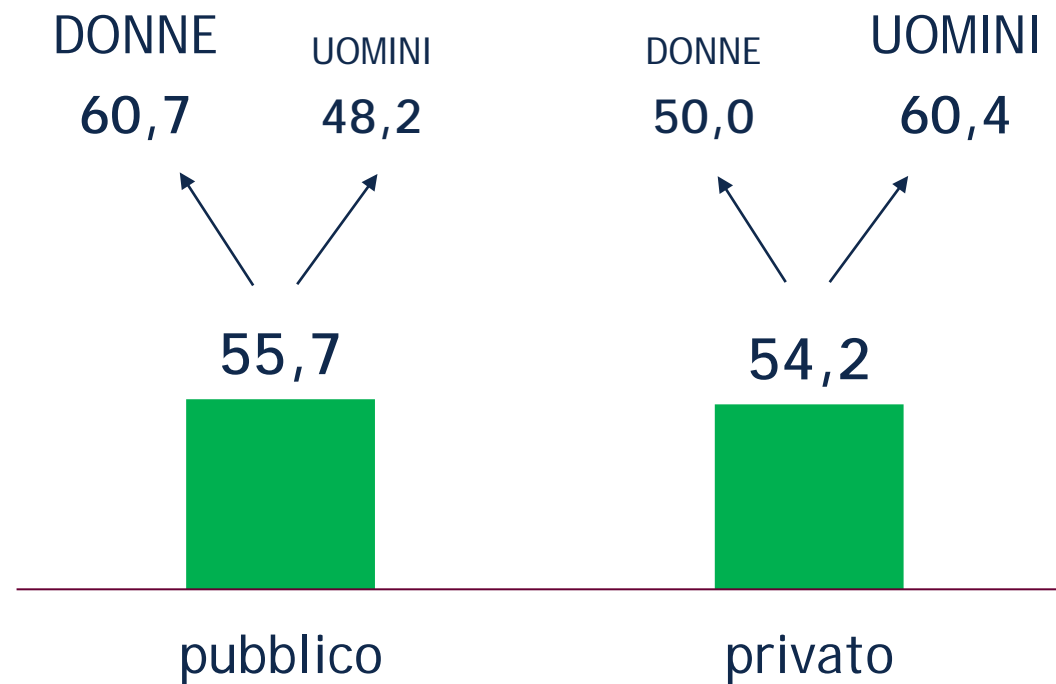


OCCUPATI NEL PUBBLICO



Le donne preferiscono il settore pubblico, gli uomini il settore privato: SEGREGAZIONE ORIZZONTALE

LAUREATI
2021



valori
percentuali
(decisamente si)

Per una riduzione delle disuguaglianze

Laureati STEM: differenziale retributivo uomo-donna

LAUREATI
2° LIVELLO
2016
A 5 ANNI



Laureati STEM
che dal Mezzogiorno
si spostano al Nord
+12,9%



Laureati STEM
+13,3%

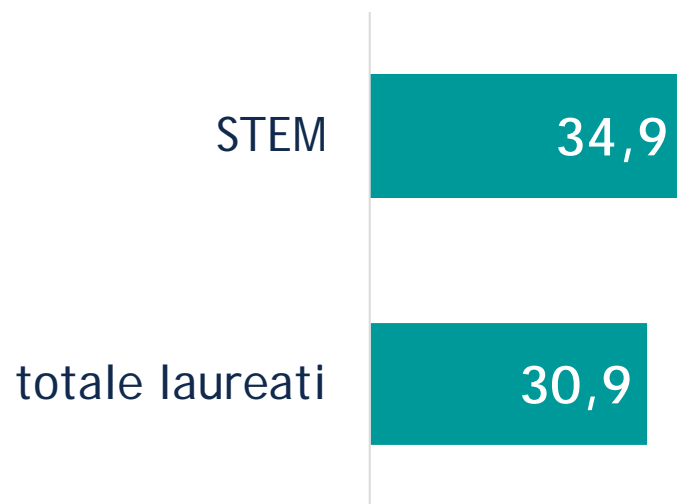


Totale laureati
+16,3%

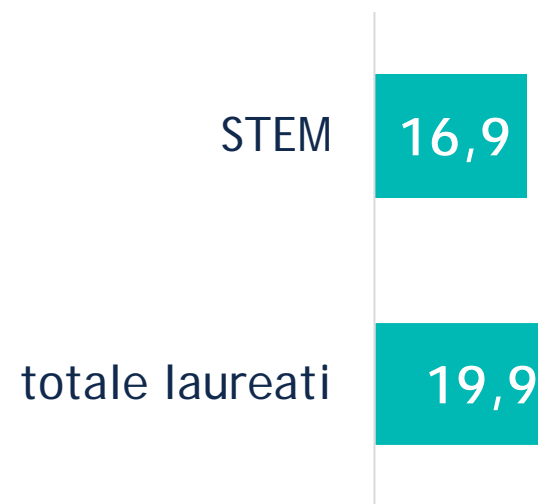
Per una riduzione delle disuguaglianze Laureati STEM: contesti familiari e path dependence

LAUREATI
2021

almeno un genitore laureato



almeno un genitore laureato
nella stessa disciplina



valori
percentuali

Orientamento: fruizione dei servizi offerti dagli Atenei e occupazione

LAUREATI
2021 E '20



Laureati 2021

Orientamento allo studio post-laurea

59,7%

Orientamento al lavoro

56,0%

A parità di condizioni,
rispetto a chi non ha partecipato a iniziative di orientamento al lavoro,
la probabilità di essere occupato a un anno

(laureati 2020) ...

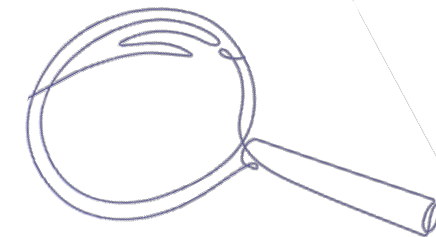
+12,0% per chi ha partecipato
e si dichiara soddisfatto

+6,4% per chi ha partecipato
e si dichiara NON soddisfatto

Il lavoro che vorrei

relazione con i colleghi
+6,5 punti percentuali

utilità sociale del lavoro
+5,6 punti percentuali



autonomia
+8,5 punti percentuali

*La visione del lavoro per i giovani
è profondamente cambiata negli ultimi 5 anni*

*L'arte della relazione
ha profondamente bisogno
di essere coltivata*

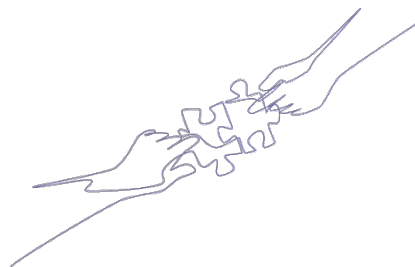


UTILITÀ SOCIALE DEL LAVORO

laureati 2021

DONNE rispetto agli UOMINI

+12,1 punti %



rispetto ai laureati 2016

DONNE: **+6,3** punti %

UOMINI: **+4,7** punti %

«Investire CON i giovani e non semplicemente SU i giovani»

(Luciano Floridi)