

AL

AL ALMALAUREA

Profilo Diplomatici AFAM 2014

Davide Cristofori
25 gennaio 2016

26

Istituzioni aderenti
al Consorzio AlmaLaurea

16

Istituzioni attive

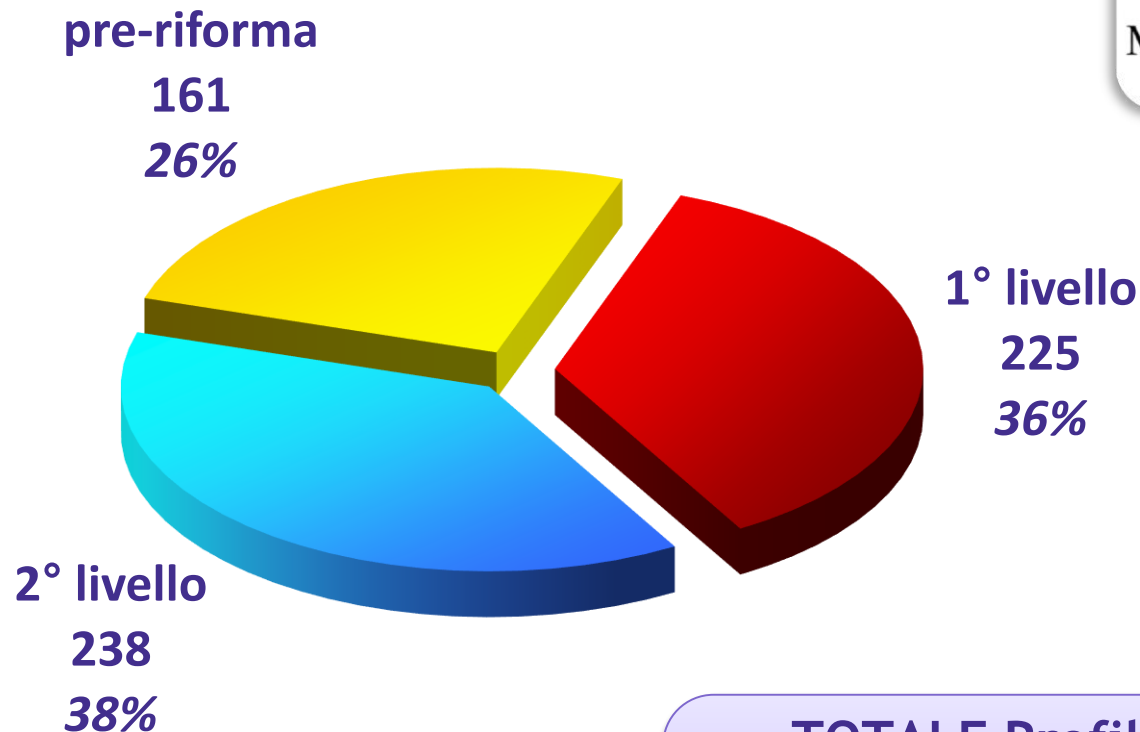
8

Istituzioni inserite
nel Profilo diplomati AFAM 2014

RUFA - Rome University of Fine Arts

Conservatorio di musica:

- Bruno Maderna - Cesena
- Evaristo Felice dall'Abaco - Verona
- Francesco Antonio Bonporti - Trento
- Giuseppe Tartini - Trieste
- Lucio Campiani - Mantova
- G. Martucci - Salerno
- Stanislao Giacomantonio - Cosenza

Popolazione
indagata

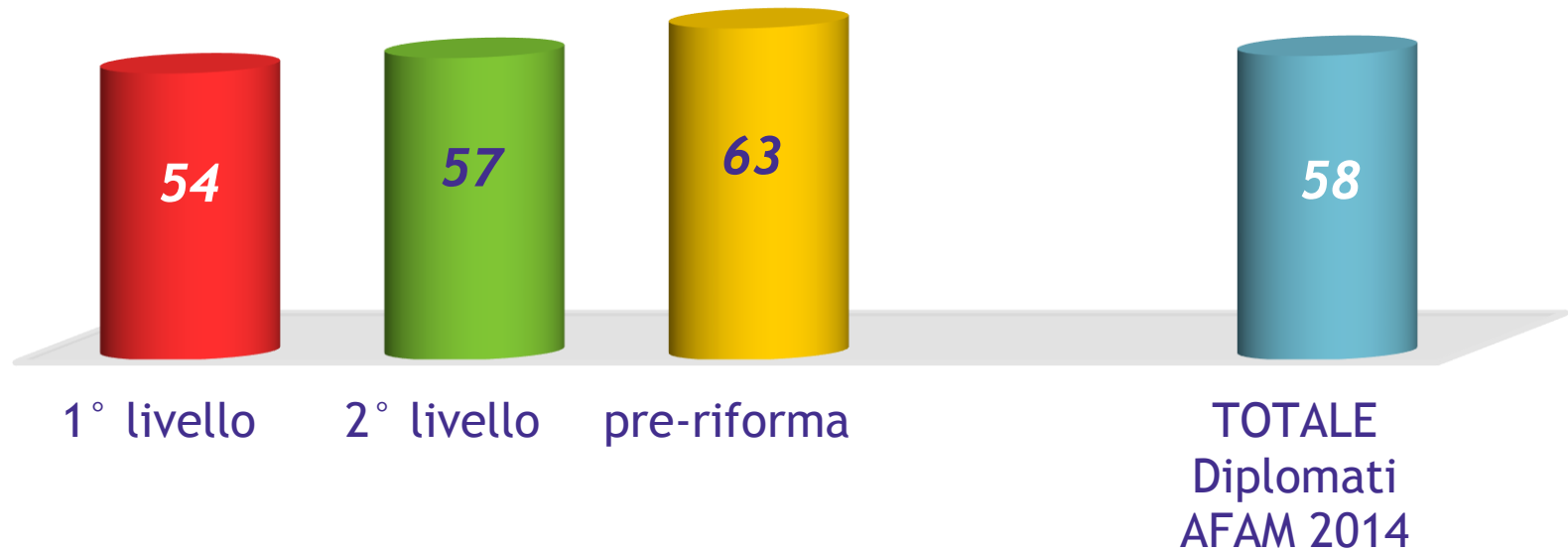
**TOTALE Profilo
Diplomati AFAM 2014**

624
(su 1.459)

Caratteristiche
popolazione
indagata



COMPLESSO
DEI DIPLOMATI




valori
percentuali

Caratteristiche
popolazione
indagata



COMPLESSO
DEI DIPLOMATI



valori
percentuali

Caratteristiche
popolazione
indagata

Almeno un genitore con titolo AFAM

6

13

14

10

COMPLESSO
DEI DIPLOMATI

27

22

30

26

1° livello

2° livello

pre-riforma

TOTALE
Diplomati
AFAM 2014

valori
percentuali

Caratteristiche
popolazione
indagata

Precedenti esperienze accademiche portate a termine

6

75

8

34

97

17

23

50

1° livello

2° livello

pre-riforma

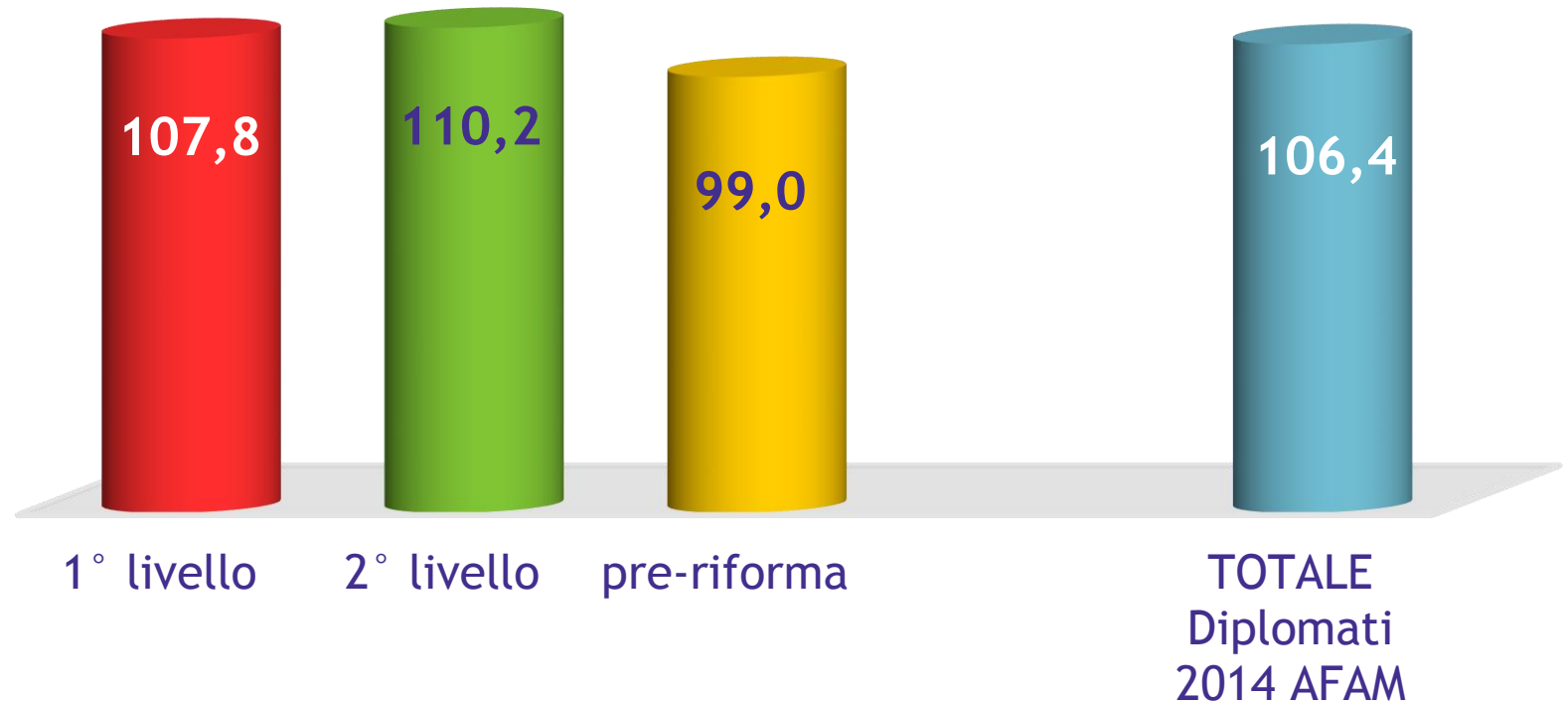
TOTALE
Diplomati
AFAM 2014

COMPLESSO
DEI DIPLOMATI

valori
percentuali

Riuscita
negli studi
accademici

COMPLESSO
DEI DIPLOMATI



valori
medi

Condizioni
di studio

1° livello

47

34

13

2° livello

59

31

5 3

pre-riforma

69

25

5

COMPLESSO
DEI DIPLOMATI

TOTALE AFAM 2014

56

31

8 2

0

100

■ sempre o quasi sempre

■ per meno della metà degli esami

■ non indicato

■ per più della metà degli esami

■ mai o quasi mai

valori
percentuali

Condizioni
di studio

Studio all'estero riconosciuto dal corso accademico

10

16

5

12

COMPLESSO
DEI DIPLOMATI

14

1° livello



21

2° livello



12

pre-riforma



16

TOTALE
Diplomati
AFAM 2014valori
percentuali



Tirocini svolti al di fuori dell'Istituzione AFAM

21

9

4

12

35

20

9

24

1° livello

2° livello

pre-riforma

TOTALE
Diplomati
AFAM 2014Condizioni
di studioCOMPLESSO
DEI DIPLOMATIvalori
percentuali

Condizioni
di studio

Lavoro coerente con gli studi accademici

42

51

43

46

COMPLESSO
DEI DIPLOMATI

66

64

65

65

10

18

5

12

1° livello

2° livello

pre-riforma

TOTALE
Diplomati
AFAM 2014valori
percentuali

● lavoratori-studenti ● studenti-lavoratori

Condizioni
di studio

1° livello

40

43

13

2° livello

45

41

9

pre-riforma

48

38

10

COMPLESSO
DEI DIPLOMATI

TOTALE AFAM 2014

44

41

11

0

100

Sono soddisfatti?

■ decisamente sì

■ più sì che no

■ più no che sì

■ decisamente no

■ non indicato

valori
percentuali

Condizioni
di studio

1° livello

34

50

12

2° livello

45

46

6

pre-riforma

51

36

7

COMPLESSO
DEI DIPLOMATI

TOTALE AFAM 2014

42

45

8

0

100

Sono soddisfatti?

■ decisamente sì

■ più sì che no

■ più no che sì

■ decisamente no

■ non indicato

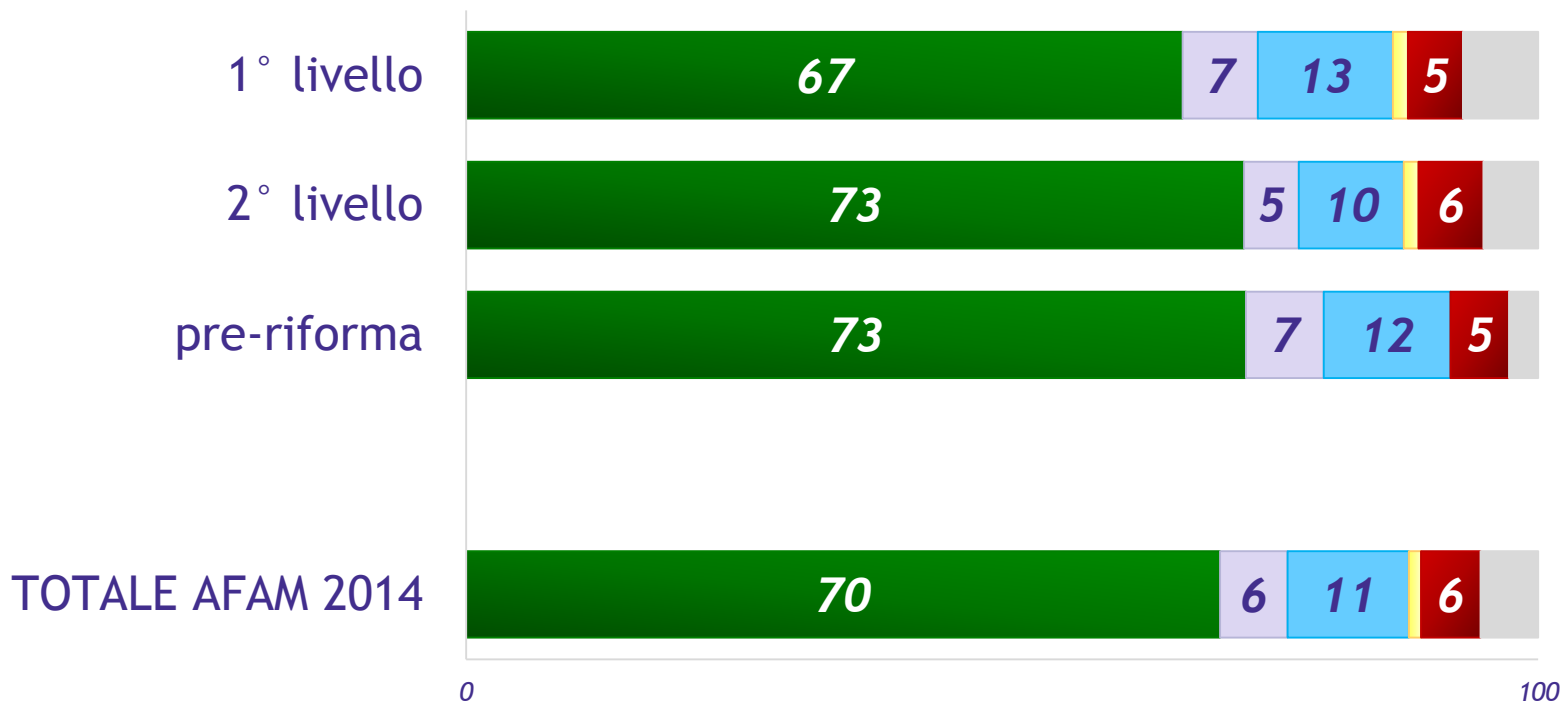
valori
percentuali

Giudizi
sull'esperienza
accademica

COMPLESSO
DEI DIPLOMATI

Per i diplomati
accademici
di 2° livello
la domanda e le
risposte fanno
riferimento al
solo titolo
di 2° livello

valori
percentuali

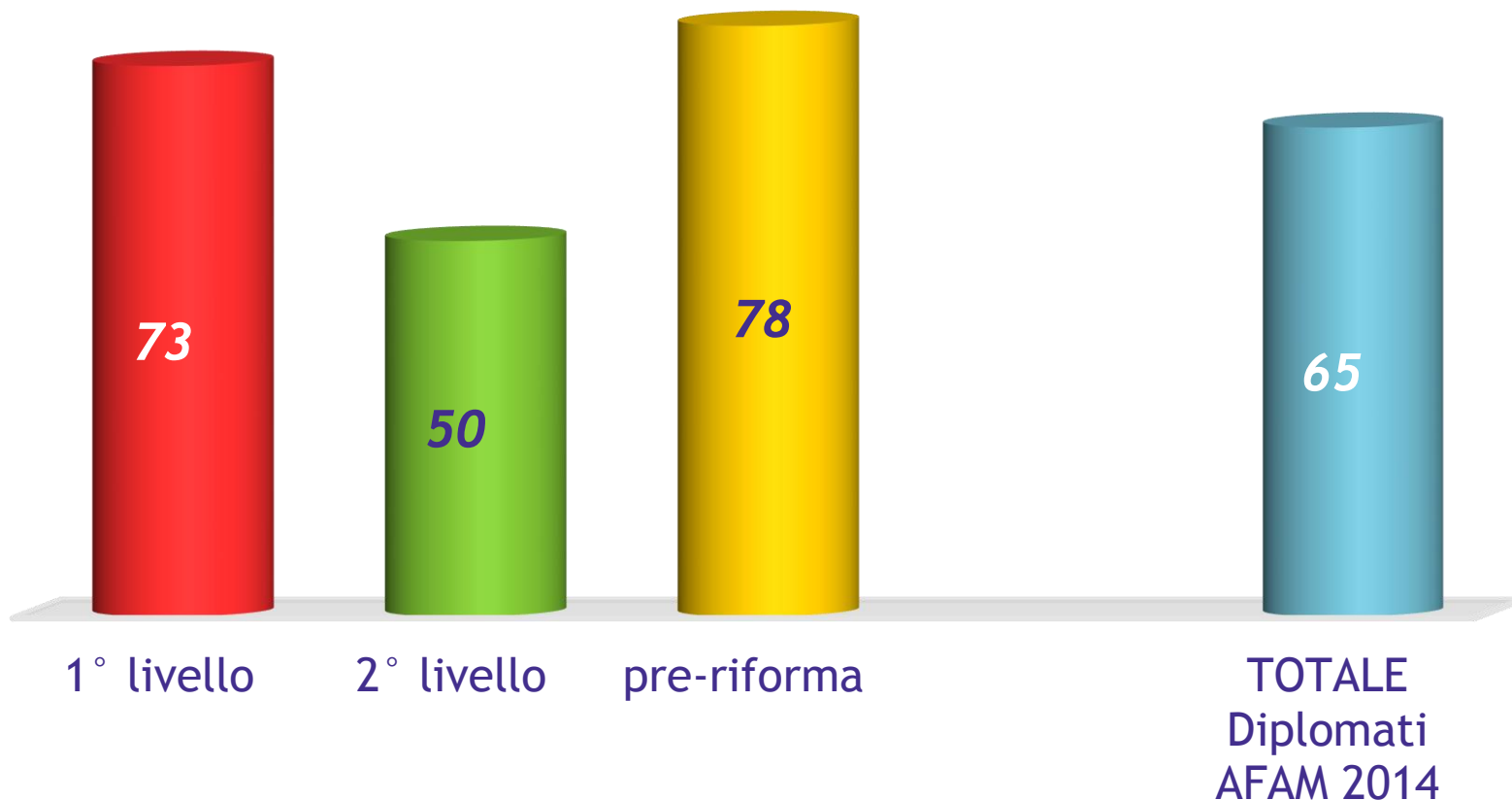


- sì, allo stesso corso di questa Istituzione
- sì, ma ad un altro corso di questa Istituzione
- sì, allo stesso corso ma in un'altra Istituzione
- sì, ma ad un altro corso e in un'altra Istituzione
- non si iscriverebbero più all'AFAM
- non indicato

Giudizi
sull'esperienza
accademica

1° livello: Diploma accademico di 2° livello **51%**
2° livello: Attività di qualificazione professionale **13%**
pre-riforma: Diploma accademico di 2° livello **50%**

COMPLESSO
DEI DIPLOMATI



valori
percentuali



SCHEDE STATISTICHE: 12 sezioni, disaggregate per tipo di corso.

Sezioni:

- Anagrafico
- Origine sociale
- Studi secondari superiori
- Riuscita negli studi accademici
- Condizioni di studio
- Lavoro durante gli studi e lavoro attuale
- Giudizi sull'esperienza accademica
- Conoscenze linguistiche e informatiche
- Servizi per il Diritto allo Studio
- Servizi della città sede degli studi
- Prospettive di studio
- Prospettive di lavoro

POTENZIALITA' STRUMENTO:

- Omogeneità della documentazione e confrontabilità
- Analisi affidabili e tempestive
- Sviluppo della modalità di consultazione dei dati

L'indagine ha riguardato:

- 16 Istituzioni AFAM
- oltre 2.800 diplomati 2013 e 2014 intervistati a uno o due anni dal diploma
- Rilevazione CATI svolta a novembre-dicembre 2015
- Tasso di risposta: 65%
- Presentazione primi risultati in primavera 2016.

