

AL



ALMALAUREA

Profili occupazionali degli specialisti medici all'Alma Mater nell'ultimo decennio

Silvia Ghiselli - Angelo Guerriero

16 GIUGNO 2015

- Obiettivi:
 - valutare le **performance occupazionali** degli specialisti medici
 - comprendere come il **mercato del lavoro ha assorbito il personale medico** in funzione del tipo di specialità acquisita
 - orientare gli studenti iscritti ai corsi Medicina e Chirurgia affinché compiano una scelta -relativamente alla specialità da frequentare- **più consapevole**
- Struttura del questionario di rilevazione:
 - Valutazioni sulla scuola di specializzazione frequentata
 - Ulteriore formazione post-specializzazione
 - Condizione occupazionale
 - Caratteristiche del lavoro svolto (focus su professione svolta, "*subspecialty*", pratica operatoria)
 - Ricerca di lavoro
 - Caratteristiche anagrafiche

	Collettivo indagato



1.790
medici specializzati
degli ultimi 10 anni
dell'Ateneo di Bologna

Rilevazione censuaria
telefonica (CATI)
tra 15/4 e 18/5

Tasso di risposta: **61%**



- 
- ✓ 64% **donne**, 36% **uomini**
 - ✓ **età alla specializzazione**
32 anni
(donne: 31,8, uomini: 32,5)
 - ✓ hanno frequentato scuole
della **durata**
di 4 (58% dei casi), 5 (37%)
o 6 anni (5%)
 - ✓ 95,5% **italiani** (16 Greci, 13 Albanesi)
 - ✓ 76% **residenti** in ER,
4% altra regione del Nord, 6% Centro,
11% Sud, 2% Estero
 - ✓ 87% **laureati** a Bologna, marginali le
altre università (Ferrara, Catania, Modena
e Re, Padova, Napoli Federico II, Parma)

- 47 specializzazioni indagate:
 - Radiodiagnostica (123 specializzati)
 - Anestesia e rianimazione (116)
 - Medicina interna (109)
 - Ortopedia e traumatologia (106)
 - ...
 - Fisica medica, Audiologia e foniatria, radiologia (meno di 5)
- Partecipazione ampia, anche per gli specializzati di più lunga data. Tassi di risposta (%):



Ampia partecipazione:
Audiologia e foniatria
Fisica medica
Chirurgia maxillo-facciale

Ridotta partecipazione:
Ematologia
Neuropsichiatria infantile
Oftalmologia

MEDICHE

Cardiologia, Dermatologia, Ematologia, Endocrinologia, Gastroenterologia ,
Geriatrics, Malattie dell'apparato respiratorio, Malattie infettive,
Medicina dello sport, Medicina Interna, Nefrologia, Neurologia,
Neuropsichiatria infantile, Oncologia, Pediatria, Psichiatria, Psicologia clinica,
Reumatologia, Scienza dell'alimentazione

fonte: MIUR

CHIRURGICHE

Cardiochirurgia, Chirurgia Generale, Chirurgia maxillo-facciale,
Chirurgia pediatrica, Chirurgia plastica e ricostruttiva, Chirurgia toracica,
Chirurgia vascolare, Ginecologia ed Ostetricia, Oftalmologia, Ortopedia,
Otorinolaringoiatria, Urologia

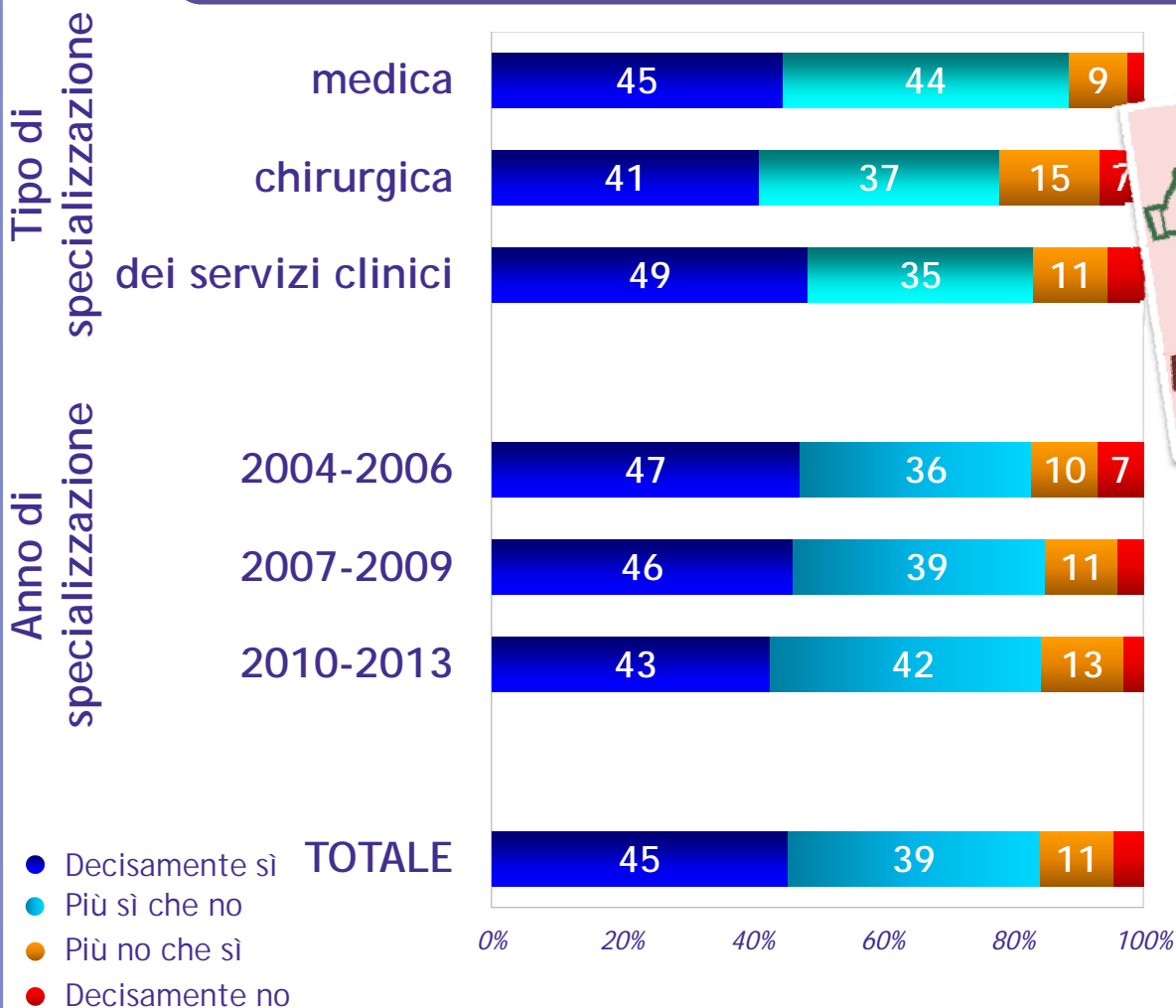
DEI SERVIZI CLINICI

Anatomia Patologica, Anestesia e rianimazione, Audiologia e Foniatria,
Fisica medica, Fisica Sanitaria, Genetica medica,
Igiene e Medicina Preventiva, Medicina del lavoro,
Medicina fisica e Riabilitazione, Medicina legale, Medicina Nucleare,
Microbiologia e Virologia, Patologia clinica, Radiodiagnostica, Radiologia,
Radioterapia

	<h1>Opinioni sulla specializzazione frequentata</h1>

MEDICI
SPECIALIZZATI

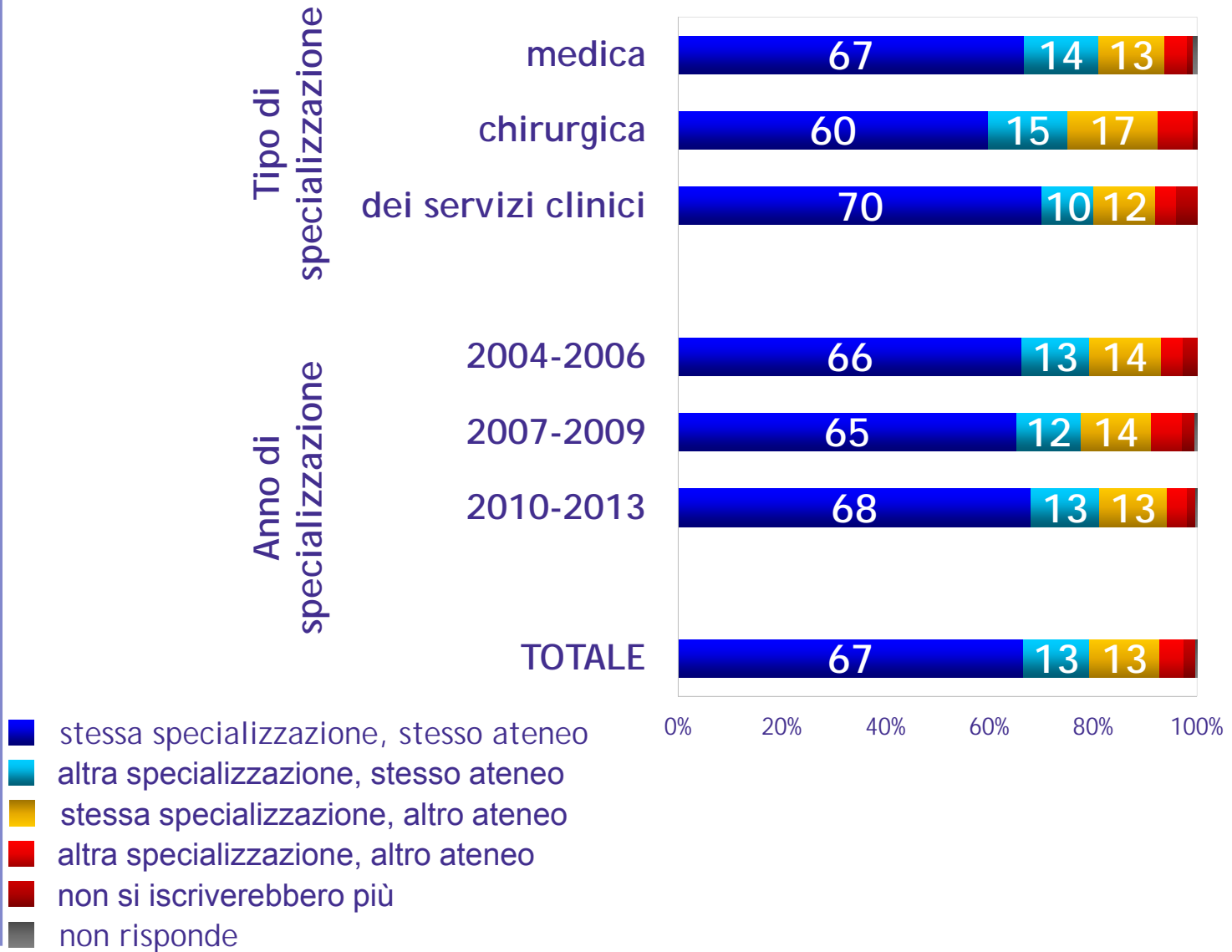
Pensa che la scuola di specializzazione da Lei frequentata
Le abbia fornito conoscenze e abilità adeguate
rispetto alle figure professionali di riferimento?



medicina nucleare
anestesia e rianimazione
dermatologia e venerol.

igiene e med. preventiva
med. fisica e riabilitaz.
neuropsichiatria infantile

MEDICI
SPECIALIZZATI

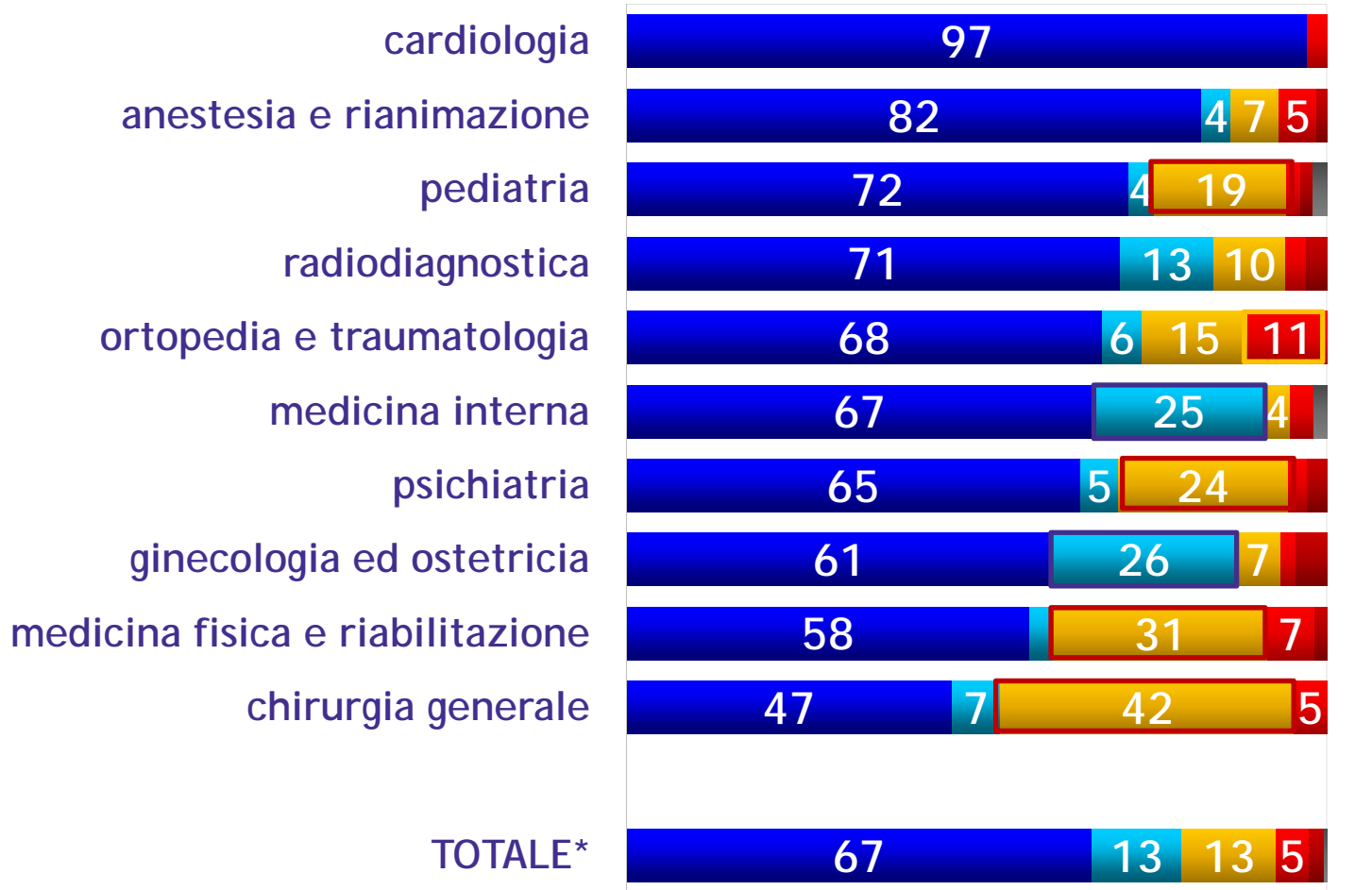




Se potessero tornare indietro, si iscriverebbero ...

MEDICI
SPECIALIZZATI

*comprende anche gli specializzati delle scuole numericamente meno consistenti (<50 unità per ognuna)

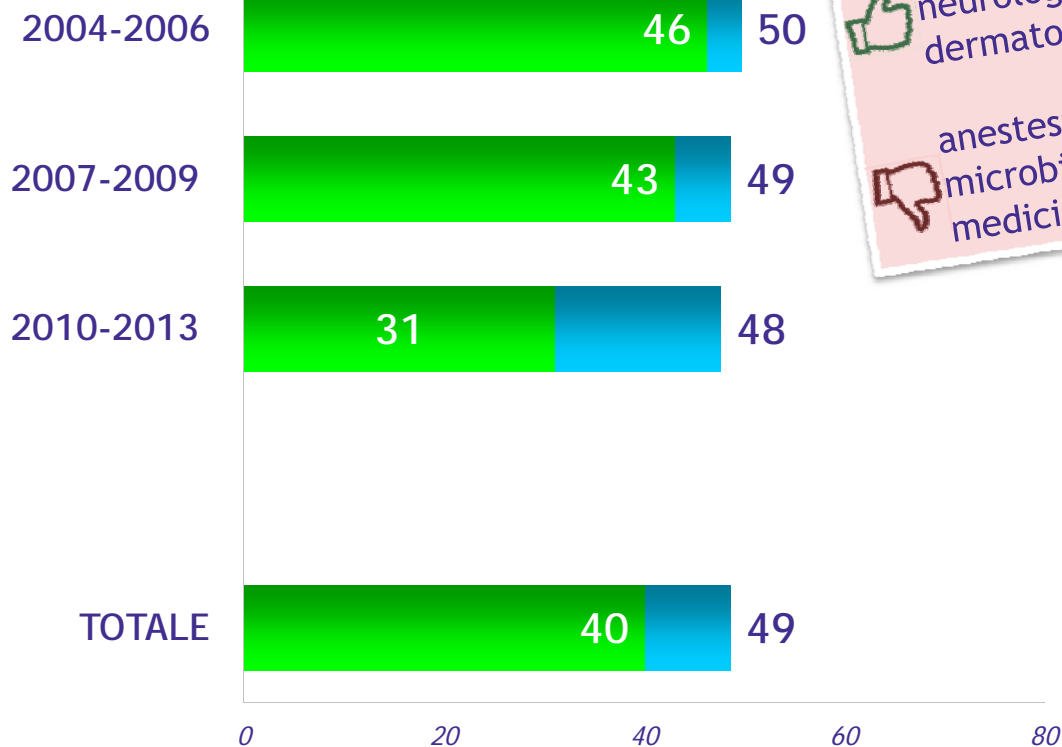


- stessa specializzazione, stesso ateneo
- altra specializzazione, stesso ateneo
- stessa specializzazione, altro ateneo
- altra specializzazione, altro ateneo
- non si iscriverebbero più
- non risponde

	Condizione occupazionale

MEDICI
SPECIALIZZATI

Anno di
specializzazione



- Hanno concluso ulteriori attività di formazione dopo la specializzazione
- Stanno attualmente svolgendo ulteriori attività di formazione

valori
percentuali

MEDICI
SPECIALIZZATI

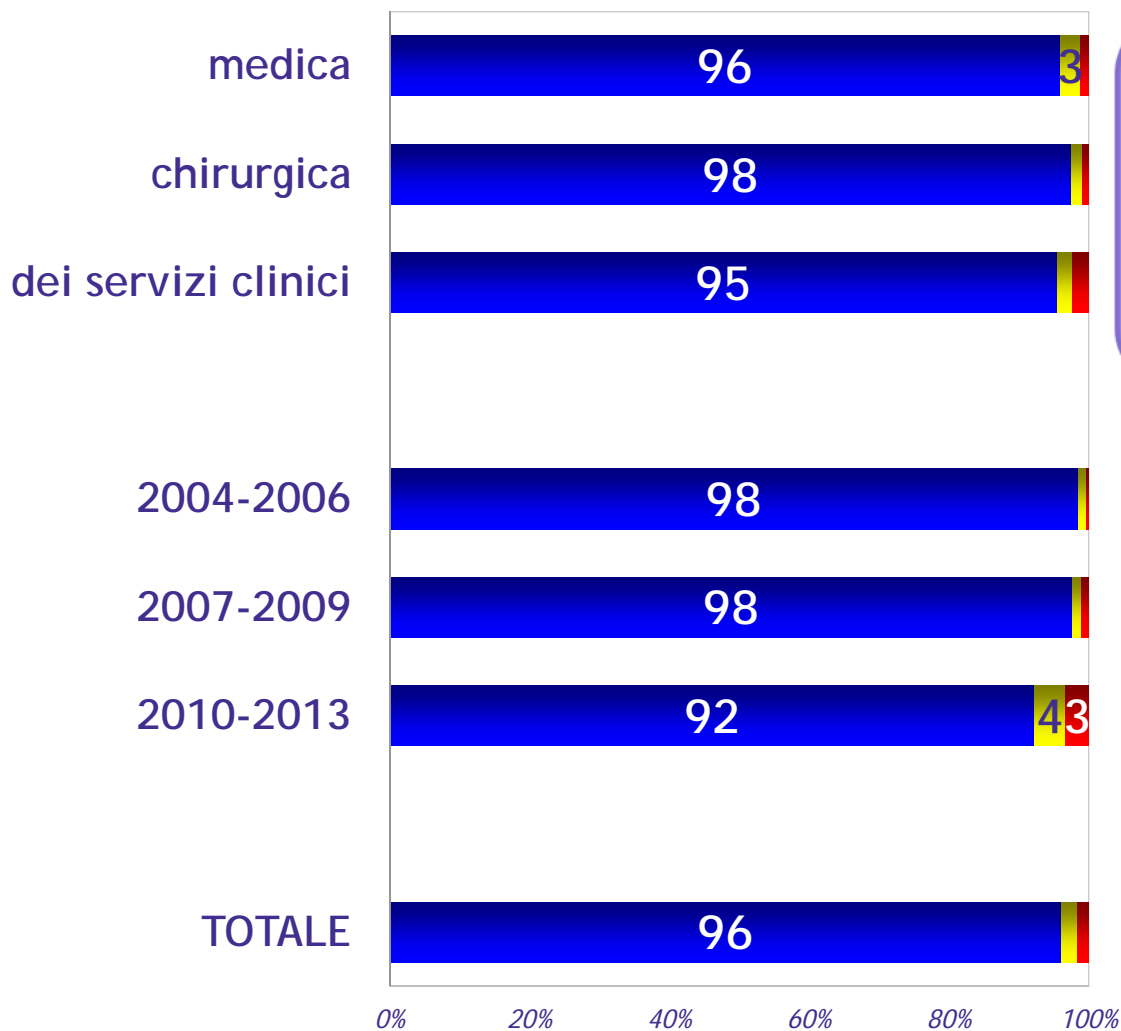
MOTIVO PROSECUZIONE DELLA FORMAZIONE



valori
percentuali

MEDICI
SPECIALIZZATI

Tipo di
specializzazione



Anno di
specializzazione

- lavorano
- non cercano
- cercano

Δ occupazione
in punti %
(UOMINI-DONNE)

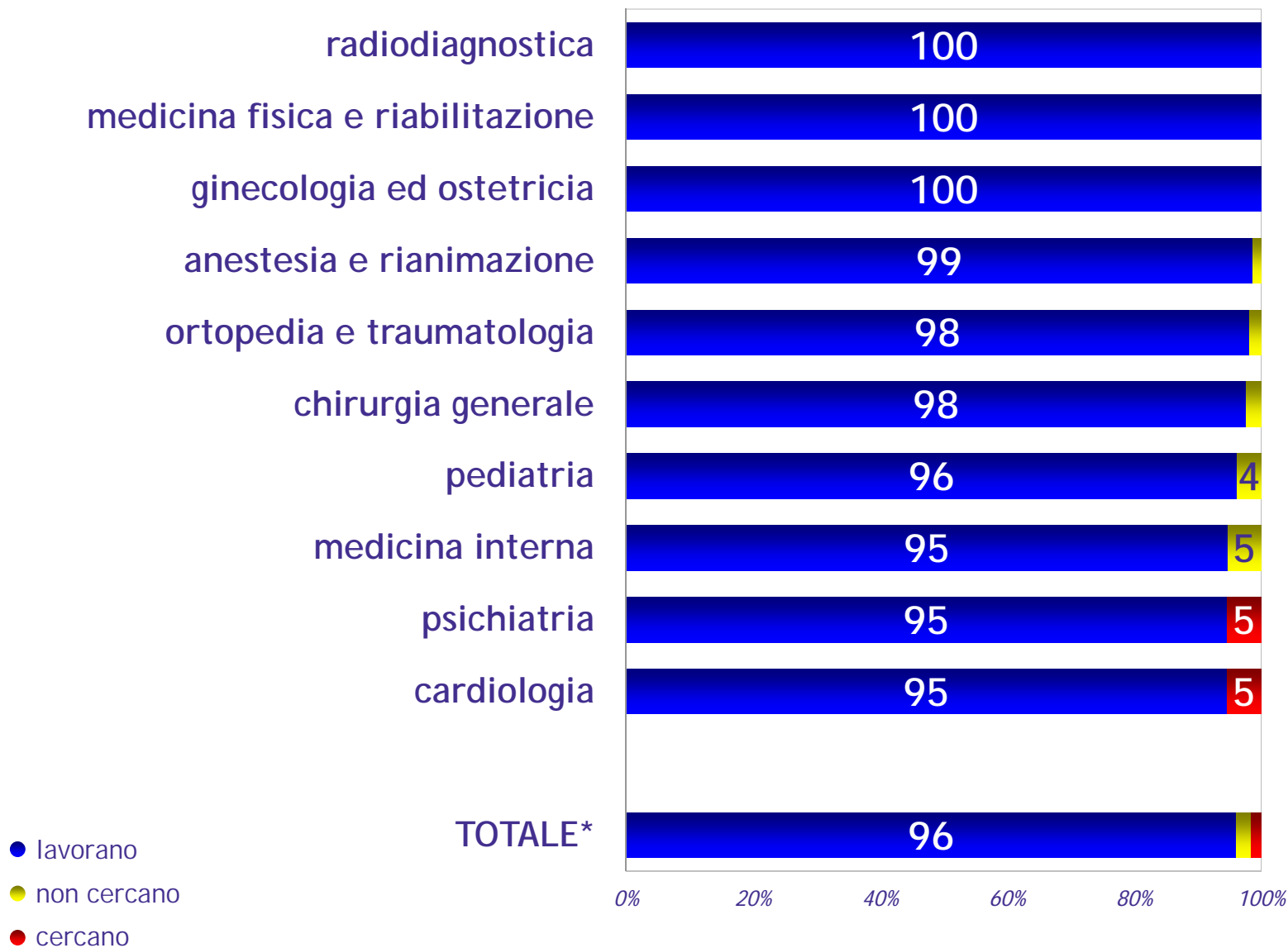
2004-'06: +1,1
2007-'09: +2,8
2010-'13: +2,6



Condizione occupazionale per scuola di specializzazione

MEDICI
SPECIALIZZATI

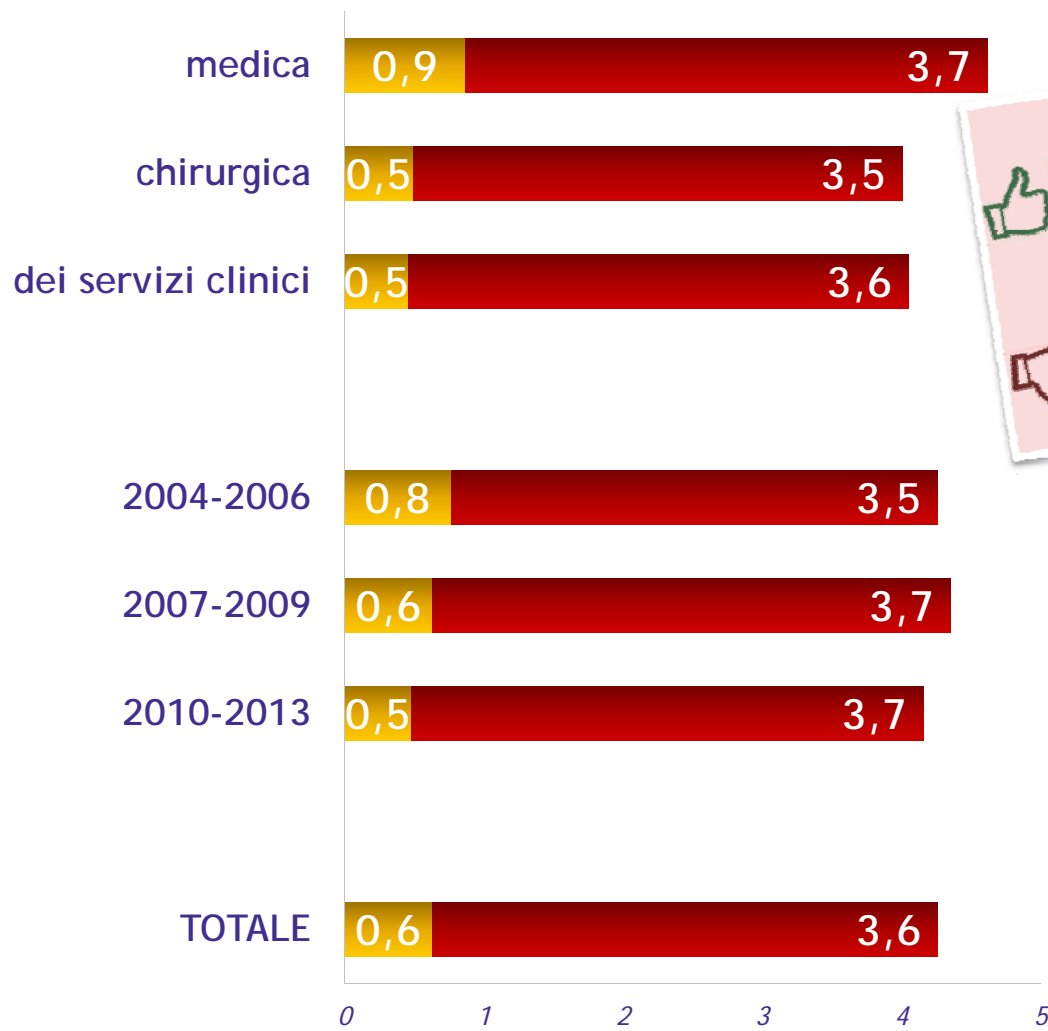
*comprende
anche gli
specializzati
delle scuole
numerica-
mente meno
consistenti
(<50 unità
per ognuna)





	<h1>Inserimento professionale</h1>

MEDICI
SPECIALIZZATI

Tipo di
specializzazione



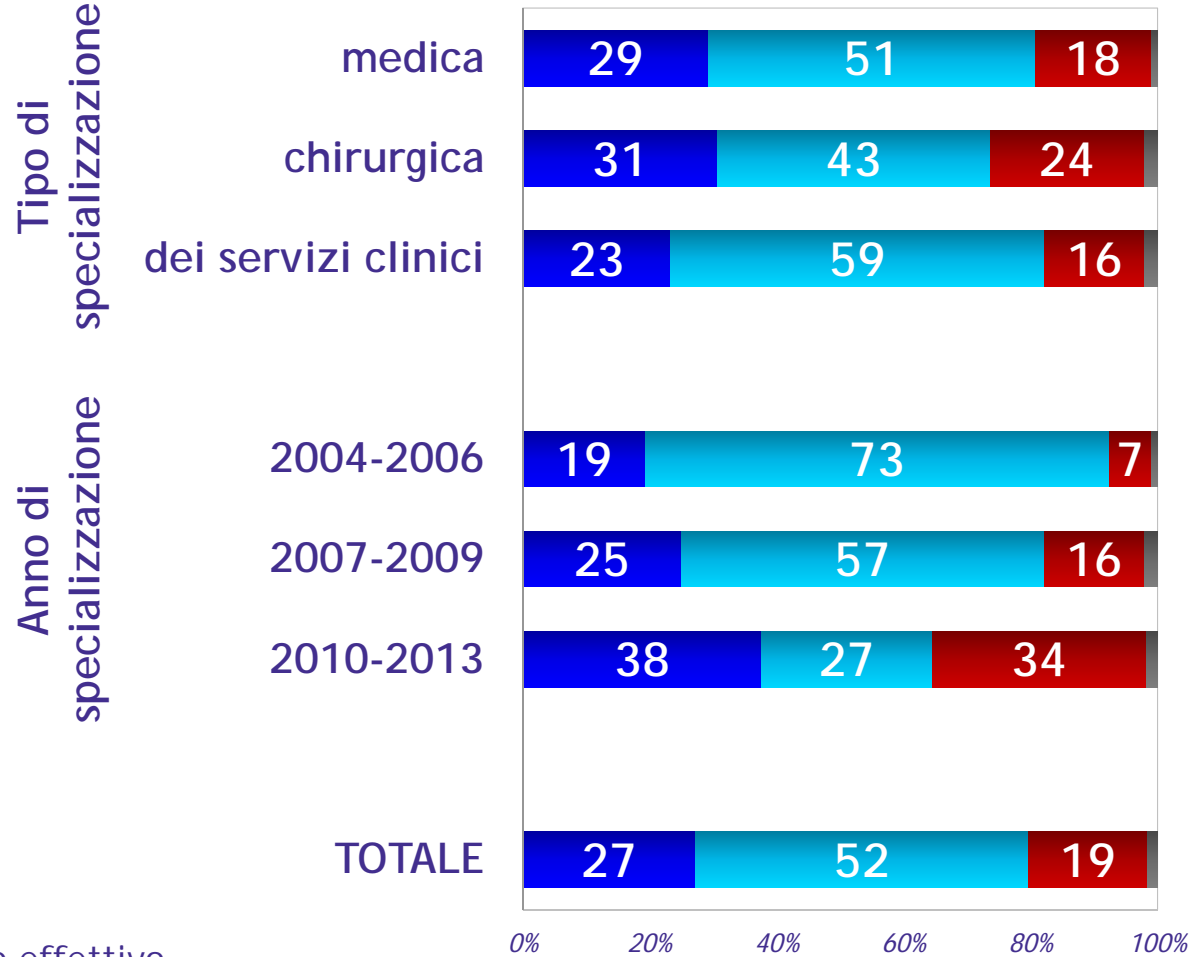
 chirurgia vascolare
malattie app. respiratorio
geriatria

 ematologia
anatomia patologica
patologia clinica

- tempo dalla specializzazione all'inizio della ricerca di un lavoro
- tempo dall'inizio della ricerca di un lavoro al suo reperimento

valori medi

MEDICI SPECIALIZZATI



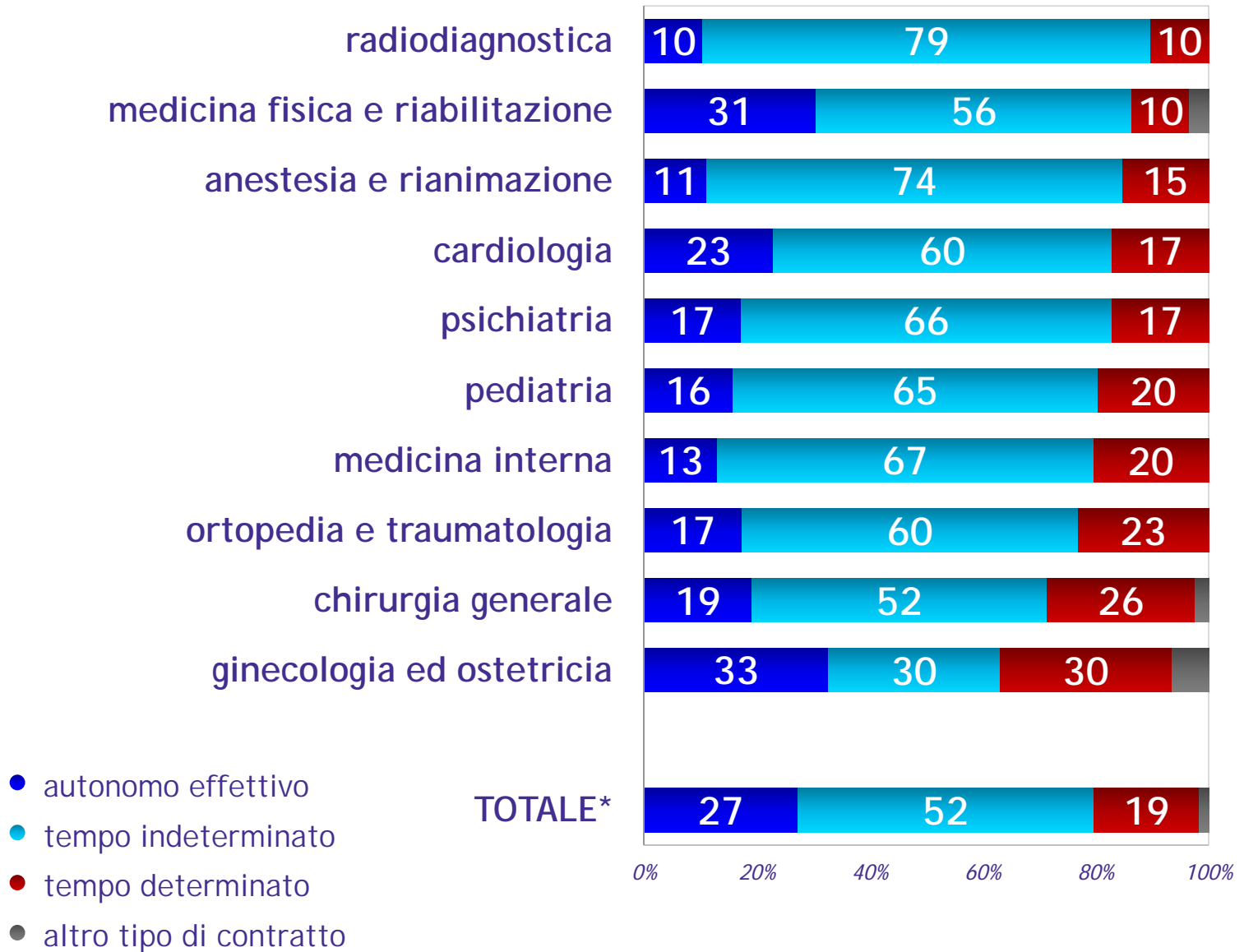
- autonomo effettivo
- tempo indeterminato
- tempo determinato
- altro tipo di contratto



Tipologia dell'attività lavorativa per scuola di specializzazione

MEDICI SPECIALIZZATI

*comprende anche gli specializzati delle scuole numericamente meno consistenti (<50 unità per ognuna)

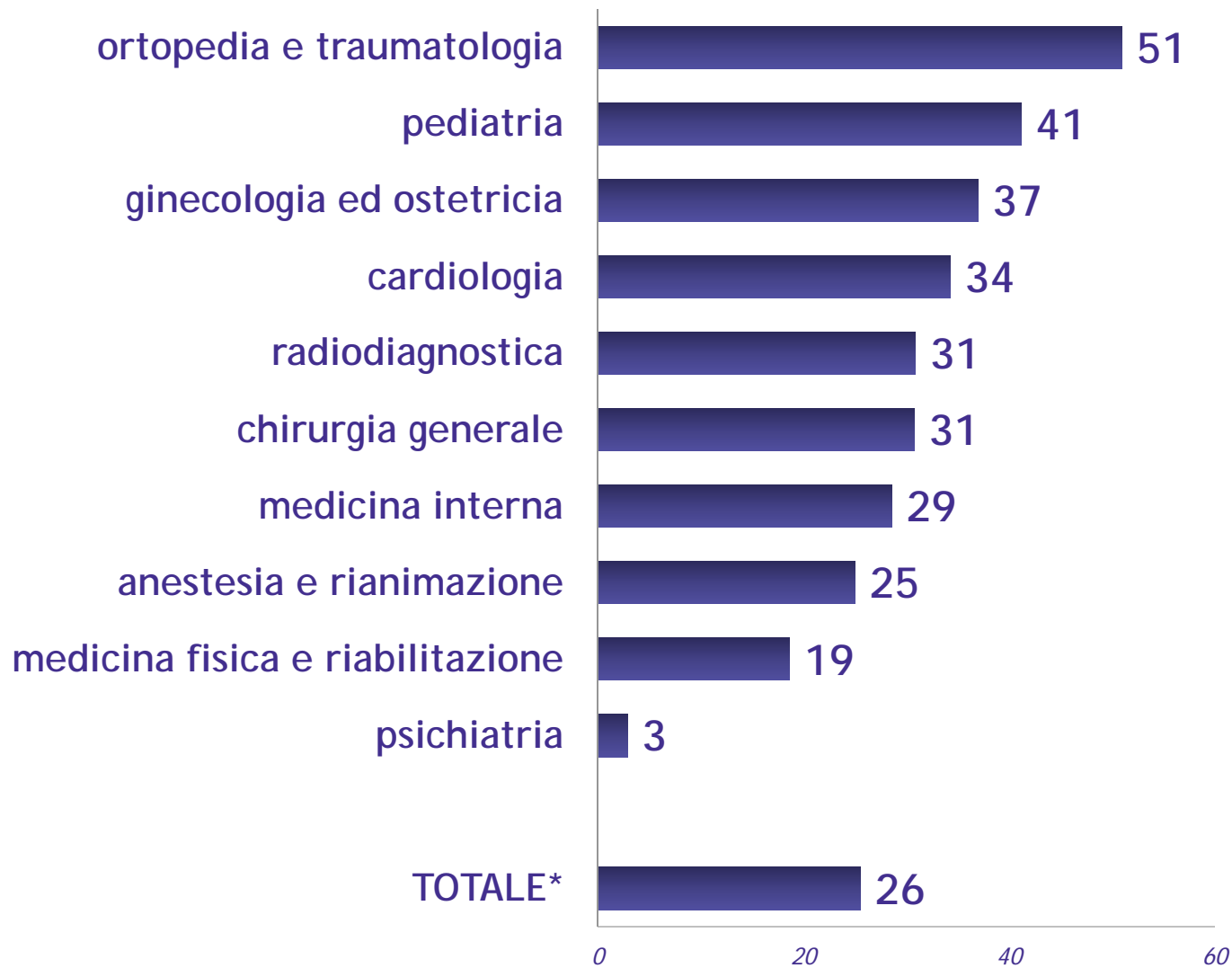


MEDICI
SPECIALIZZATI



MEDICI
SPECIALIZZATI

*comprende
anche gli
specializzati
delle scuole
numerica-
mente meno
consistenti
(<50 unità
per ognuna)



valori
percentuali

- svolge la propria attività nell'ambito di una "subspecialty"

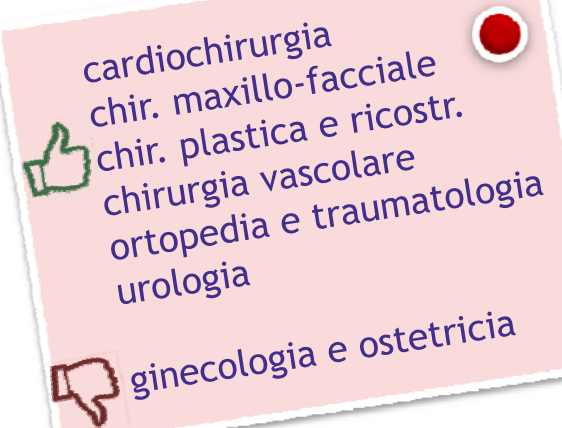
MEDICI
SPECIALIZZATI

89% svolge
pratica operatoria

... di questi ...

18% dedica oltre la metà
del suo tempo
alla *pratica operatoria*

48% vorrebbe dedicarvi
ancora più tempo





94% è occupato nella **Sanità**,
in particolare il **78%** in un ospedale,
il **14%** in un ambulatorio



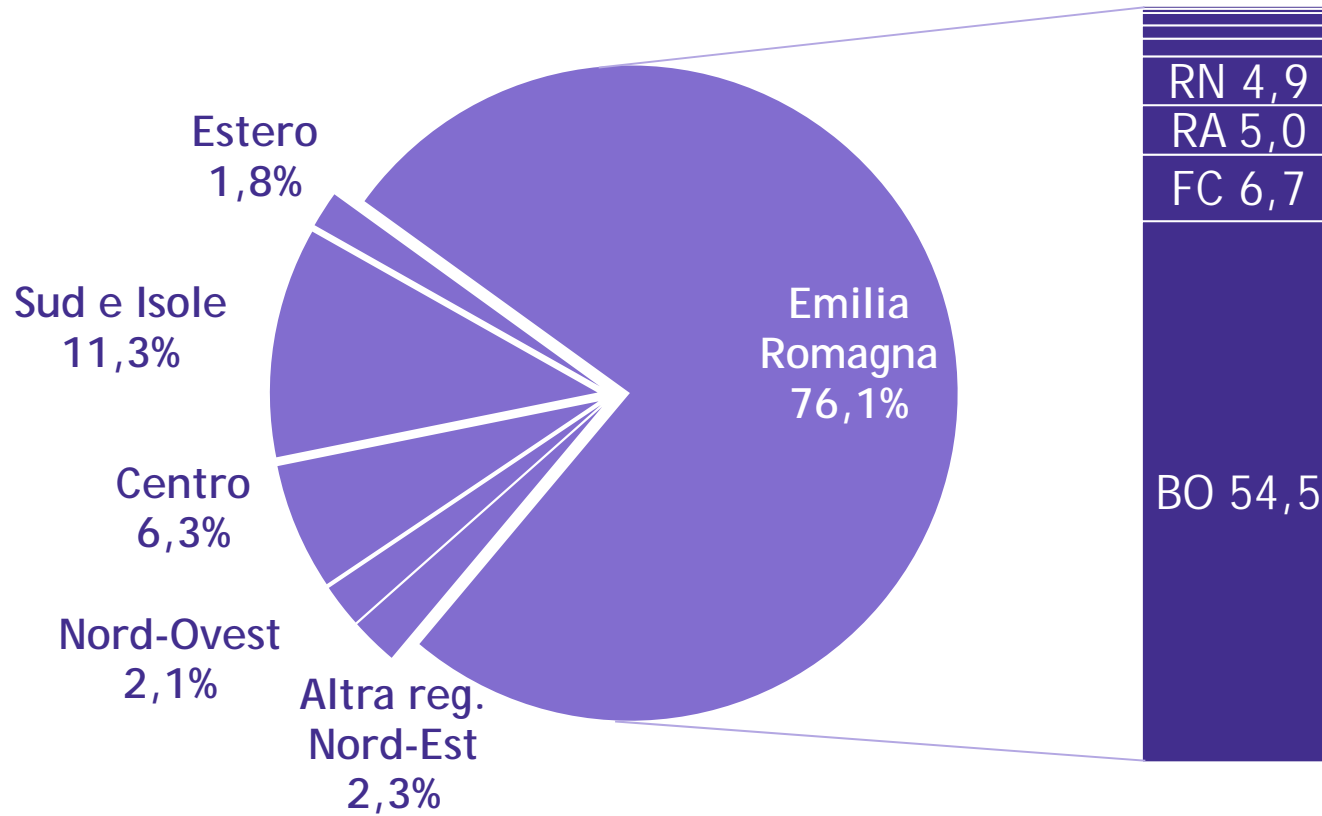
76% lavora nel pubblico,
12% nel privato convenzionato,
11% non profit, **0,4%** nel privato
non convenzionato



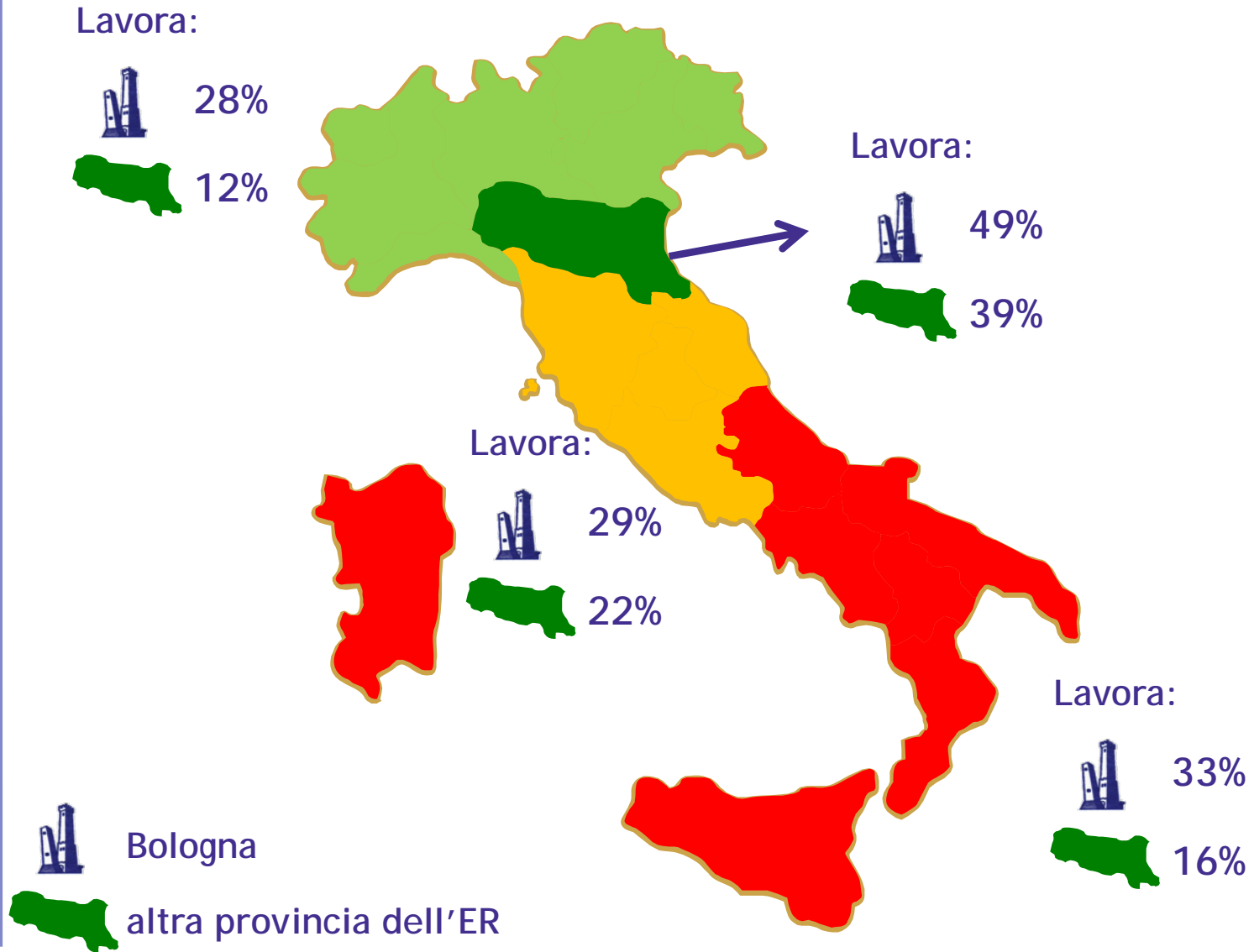
lavorano in media **43 ore**
alla settimana

il **31%** dichiara di lavorare
più di **50** ore alla settimana

MEDICI
SPECIALIZZATI



MEDICI
SPECIALIZZATI





Guadagno mensile netto per tipo e anno di specializzazione

MEDICI
SPECIALIZZATI

Tipo di
specializzazione

Anno di
specializzazione



Δ Guadagno
(UOMINI-DONNE)

2004/2006
+13%

2007/2009
+19%

2010/2013
+18%

valori medi
in euro

MEDICI
SPECIALIZZATI

anestesia e rianimazione	3.096
ortopedia e traumatologia	3.012
radiodiagnostica	2.941
chirurgia generale	2.874
cardiologia	2.866
pediatria	2.775
medicina interna	2.773
ginecologia ed ostetricia	2.661
psichiatria	2.655
medicina fisica e riabilitazione	2.556
TOTALE*	2.638

*comprende
anche gli
specializzati
delle scuole
numerica-
mente meno
consistenti
(<50 unità
per ognuna)

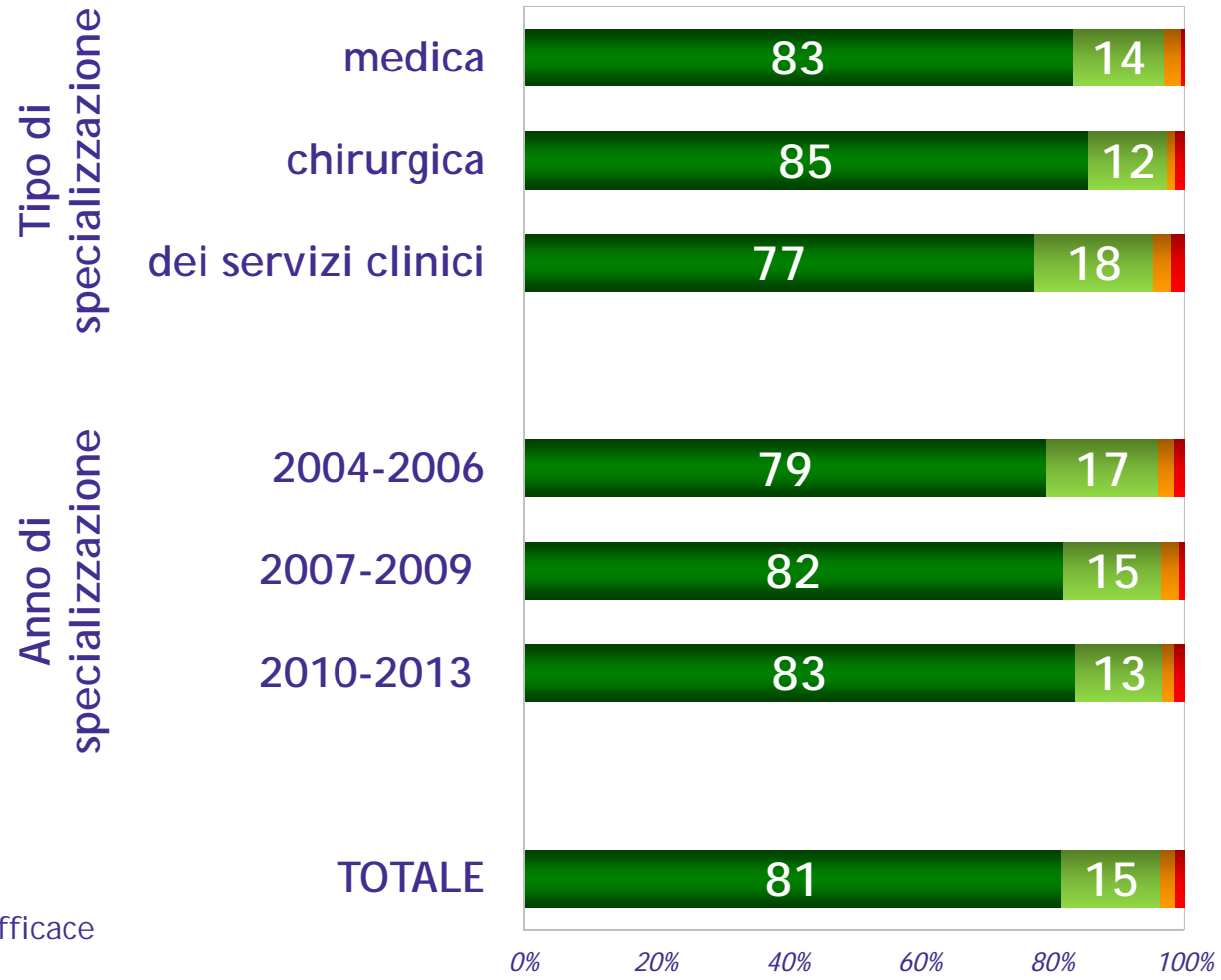
valori medi
in euro



Efficacia* della specializzazione per tipo e anno di specializzazione

MEDICI SPECIALIZZATI

*combina richiesta della specializzazione e uso delle competenze acquisite durante la specializzazione



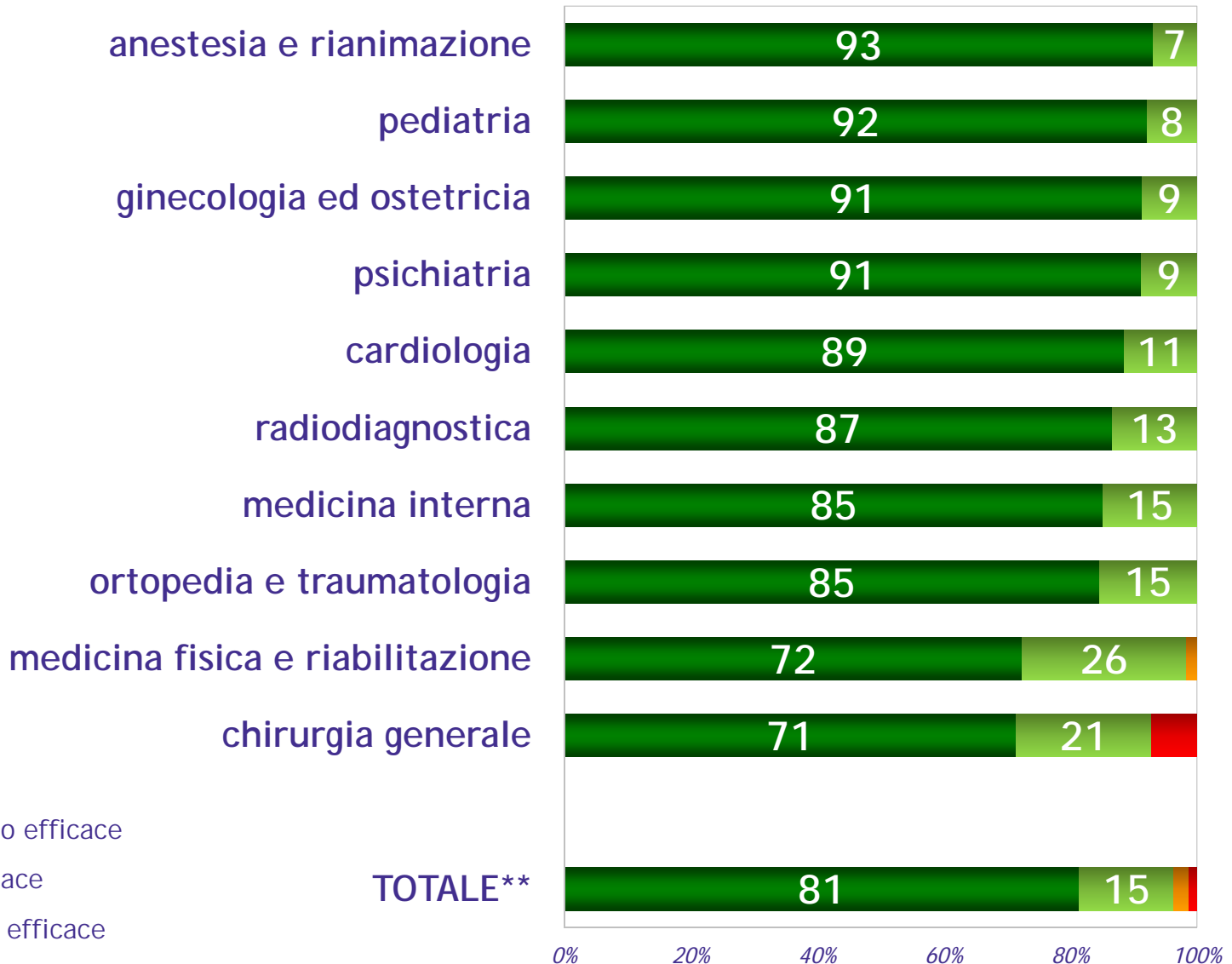
- molto efficace
- efficace
- abb. efficace
- poco/per nulla eff.

MEDICI
SPECIALIZZATI

*combina
richiesta
della
specializza-
zione
e uso delle
competenze
acquisite
durante la
specializza-
zione

**comprende
anche gli
specializzati
delle scuole
numERICA-
mente meno
consistenti
(<50 unità
per ognuna)

- molto efficace
- efficace
- abb. efficace
- poco/per nulla eff.



- prima indagine nazionale sulla condizione occupazionale delle specializzazioni mediche
- ottime *performance* professionali, pur se con differenze significative in base alla specialità:
 - tempi di ingresso nel mercato del lavoro molto contenuti
 - elevata stabilità lavorativa
 - elevato assorbimento da parte del settore pubblico
 - buona capacità attrattiva del Sistema Sanitario Regionale
 - ... buona soddisfazione per il percorso scelto
- da approfondire:
 - *subspecialty*
 - retribuzioni
- per il futuro:
 - necessaria contestualizzazione e realizzazione serie storica
 - necessario confronto anche lato domanda

Grazie

silvia.ghiselli@almalaurea.it

angelo.guerriero@almalaurea.it

