

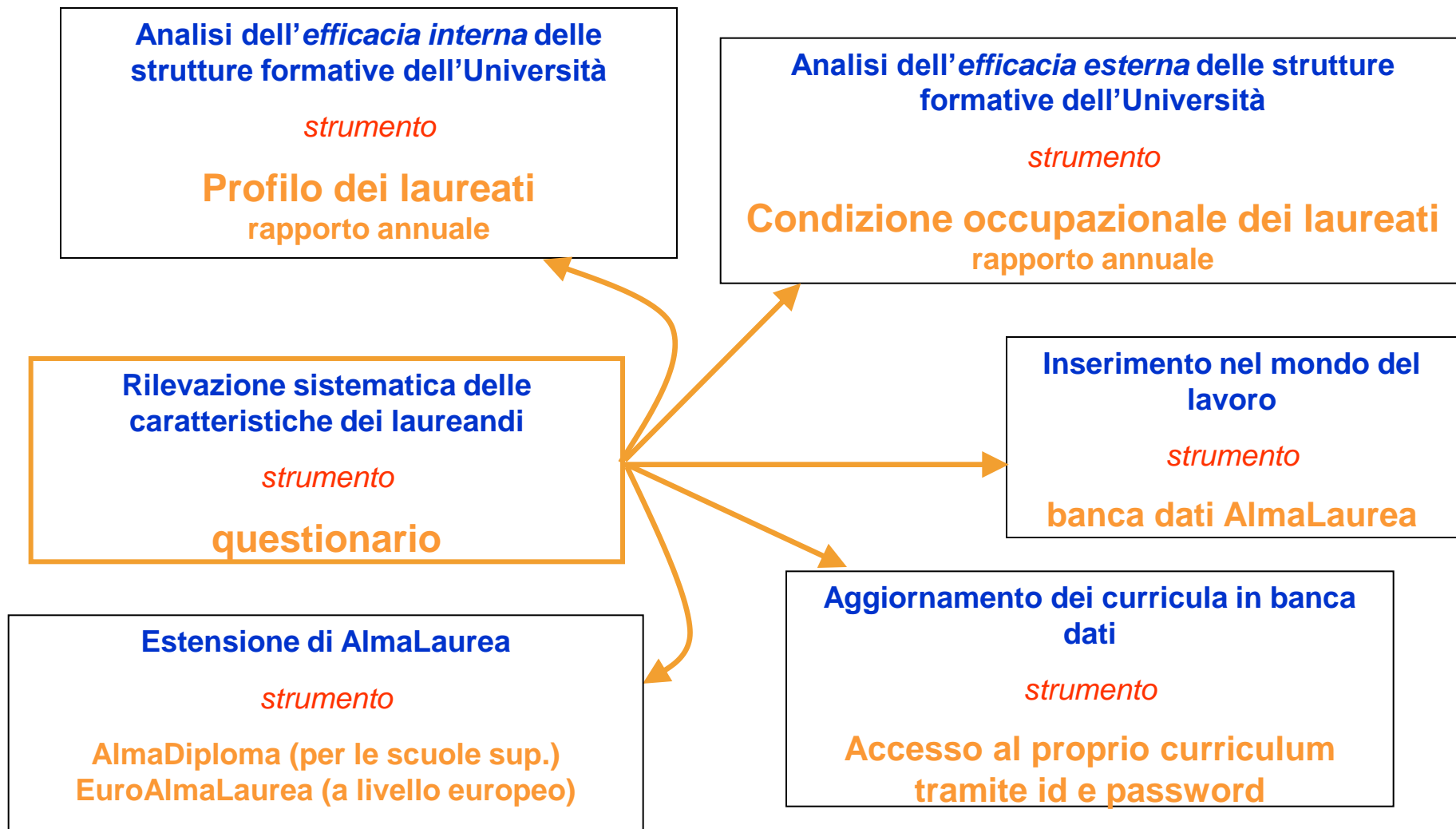
**LA QUALITÀ DEL CAPITALE UMANO
DELL'UNIVERSITÀ ITALIANA**

**VII INDAGINE ALMALAUREA
PROFILO DEI LAUREATI 2004**

**Giovedì 26 maggio 2005
Università degli Studi di Firenze**



Atenei che hanno aderito ad AlmaLaurea da meno di un anno



	v.a.	%
Pre-riforma		
lauree tradizionali (4, 5 e 6 anni)	85.922	62,3
Post-riforma		
lauree primo livello	47.389	34,3
lauree specialistiche a ciclo unico	3.091	2,2
lauree specialistiche	1.617	1,2
Totale	138.019	100,0

Documentazione Profilo 2004 disaggregata per:

- **35 atenei**
- **305 facoltà**
- **730 corsi di laurea** (con almeno 10 laureati nell'ateneo)
- **677 classi di laurea triennali** (con almeno 10 laureati nell'ateneo)

Analisi articolata su 92 diverse variabili

**Nuovi elementi di analisi introdotti
nel Profilo 2004 frutto di un accordo
con il MIUR-CNVSU:**

- **sostenibilità del carico di studio**
- **disponibilità di alloggio nella sede degli studi**
- **fruizione di borse di studio**

dal 1994

Consorzio Interuniversitario



ALMALAUREA

Soluzioni con lode per l'Università e il mondo del lavoro



E' uscito il volume di **AlmaLaurea**
edito da **Il Mulino**

[CHI SIAMO](#)

[CONTATTI](#)

[AIUTO](#)

[ENGLISH](#)

[FRANÇAIS](#)

[ESPAÑOL](#)

[DEUTSCH](#)

[CHINESE](#)



LAUREATI

Soluzioni per chi cerca lavoro

- **Curriculum vitae**
Tienilo aggiornato con le tue esperienze di lavoro
- **Cerca l'offerta di lavoro**
Consulta la bacheca degli annunci
- **Quanti trovano lavoro dopo la laurea?**
Chi lavora e chi prosegue la formazione
- **Il profilo della tua facoltà**
Laureati in corso, votazioni, durata, ...
- **Dopo la laurea**
Vuoi perfezionarti? Seleziona il master o il corso per arricchire la tua preparazione

LAUREANDI

- **Compila il questionario per entrare in AlmaLaurea**



AZIENDE

Soluzioni per chi offre lavoro

- **Cerca il laureato da assumere**
In banca dati 530.000 CV
- **Pubblica una offerta di lavoro o di stage**
- **Abbonarsi alla banca dati AlmaLaurea**
- **AlmaLaurea seleziona per te**
- **Valuta il candidato che stai per assumere**

FAI PARTE DI UN'ASSOCIAZIONE DI CATEGORIA? >>



UNIVERSITA'

Soluzioni per chi valuta, confronta, analizza

- **La distribuzione dei 530.000 laureati per ateneo, provincia...**

INDAGINI E RICERCHE

- **Condizione occupazionale dei laureati**
- **Profilo dei laureati**
- **Altre ricerche**

ATTIVARE LO SPORTELLLO DI CONSULTAZIONE >>

ADERIRE AD ALMALAUREA >>



NEWS

Dicono di noi

Caratteristiche e performance dei laureati 2004

VII Indagine AlmaLaurea
140.000 laureati (47.000 primo livello)
Firenze, **26 maggio** - Convegno nazionale.

capo, collegio, mansione e responsabilità ogni sei mesi. Come la:

Esperti di no profit

A fine luglio riapre il bando per il Master internazionale di studi sulla filantropia e l'imprenditorialità socialmente responsabile



con il sostegno del **MIUR**



ALMADIPLOMA

Home > Università > Profilo dei laureati

Profilo dei Laureati



E' il Rapporto di AlmaLaurea che traccia la radiografia del capitale umano uscito dalle università e costituisce un punto di riferimento per tutti coloro che guardano con interesse il sistema di istruzione superiore del Paese nei suoi diversi aspetti.

► [A che età ci si laurea?](#)

L'indagine 2005



Coinvolge i **140.000 laureati** che hanno concluso gli studi nel 2004 in uno dei **35 Atenei** presenti da almeno un anno in AlmaLaurea (42 Atenei italiani al 15/05/2005); quasi 50.000, più di un terzo del totale, hanno conseguito una laurea di primo livello post-riforma ([Consulta la sintesi della Riforma universitaria](#)). Da questa edizione il Rapporto si arricchisce di ulteriori elementi di valutazione dell'esperienza universitaria disponibili grazie alla convenzione realizzata tra AlmaLaurea e il Comitato Nazionale per la Valutazione del Sistema Universitario.

Il Profilo dei laureati 2004 è organizzato in **10 sezioni**: Anagrafico - Riuscita negli studi - Origine sociale - Studi secondari superiori - Come si studia all'università - Lavoro durante gli studi - Valutazioni - Conoscenze linguistiche e informatiche - Prospettive di studio - Prospettive di lavoro.

► [Consulta il Rapporto dei Laureati 2004](#)

UNIVERSITA'

INDAGINI E RICERCHE

- Condizione occupazionale dei laureati
- **Profilo dei laureati**
 - :: Indagine 2005
 - :: Indagine 2004
 - :: Indagine 2003
 - :: Indagine 2002
 - :: Indagine 2001
 - :: Indagine 2000
 - :: Indagine 1999
- Altre Ricerche

ATTIVARE LO SPORTELLINO DI CONSULTAZIONE >>

ADERIRE AD ALMALAUREA >>

UNIVERSITA'
INDAGINI E RICERCHE

- Condizione occupazionale dei laureati
- **Profilo dei laureati**
 - :: Indagine 2005
 - :: Indagine 2004
 - :: Indagine 2003
 - :: Indagine 2002
 - :: Indagine 2001
 - :: Indagine 2000
 - :: Indagine 1999
- Altre Ricerche

ATTIVARE LO SPORTELLINO DI CONSULTAZIONE >>

ADERIRE AD ALMALAUREA >>

Home > Università > Profilo > Profilo dei laureati 2004

Profilo dei Laureati 2004

Il Profilo dei Laureati presenta informazioni ricavate da 92 variabili organizzate in **10 sezioni**. Puoi visualizzare il Profilo che ti interessa scegliendo il **Tipo di corso** (*pre o post riforma*), l'**Ateneo**, la **Facoltà**, il **corso (o classe) di laurea** e il **gruppo disciplinare**.

IL RAPPORTO

I Profili: l'intera documentazione

Punteggio degli esami, voto di laurea, regolarità negli studi, origine sociale, lavoro durante gli studi ...

La qualità del capitale umano dell'università

Introduzione al Rapporto di *Andrea Cammelli*

"Messe a confronto con i percorsi pre-riforma, le lauree di primo livello si caratterizzano, come era prevedibile, per ..."

Rappresentazioni grafiche



Figure e colori per comprendere i

Prenota la documentazione



Ordina il volume realizzato da

Per consultare il Profilo scegli innanzitutto la tipologia di corso:

CDL per visualizzare il profilo dei laureati *pre-riforma*

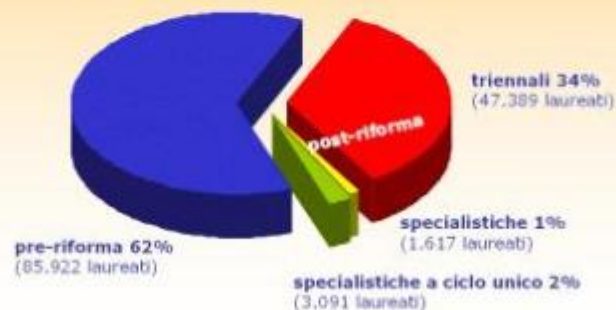
L per il profilo dei laureati nei corsi di *primo livello* (post-riforma)

LSCU per il profilo dei laureati nei corsi di *laurea specialistica a ciclo unico* (post-riforma)

LS per il profilo dei laureati nei corsi di *laurea specialistica* (post-riforma)

- CDL
- L
- LSCU
- LS
- TUTTI I TIPI DI CORSO

Laureati 2004



Hai selezionato:

 CDL L LSCU LS TUTTI

PRE-RIFORMA

POST-RIFORMA

Ora puoi selezionare il collettivo che ti interessa:

ATENEEO

FACOLTÀ

 nel complesso degli Atenei in ogni Ateneo

CLASSE DI LAUREA

 nel complesso degli Atenei in ogni Ateneo

GRUPPO DISCIPLINARE

 nel complesso degli Atenei in ogni Ateneo

Hai selezionato:

- CDL
 L
 LSCU
 LS
 TUTTI

PRE-RIFORMA POST-RIFORMA

- Ateneo
 Facoltà
 classe di laurea
 gruppo disciplinare
 Ateneo e Facoltà
 Ateneo e classe di laurea
 Ateneo e gruppo disciplinare

Ora scegli la classe di laurea:

** seleziona una classe di laurea **

- 12 - scienze biologiche
- 13 - scienze dei beni culturali
- 14 - scienze della comunicazione
- 15 - scienze politiche e delle relazioni internazionali
- 16 - scienze della Terra
- 17 - scienze dell'economia e della gestione aziendale
- 18 - scienze dell'educazione e della formazione
- 19 - scienze dell'amministrazione
- 20 - scienze e tecnologie agrarie, agroalimentari e forestali**
- 21 - scienze e tecnologie chimiche
- 23 - scienze e tecnologie delle arti figurative, della musica, dello spettacolo e della moda

laurea tale da escludere ripetenze

Hai selezionato:

CDL L LSCU LS TUTTI

PRE-RIFORMA POST-RIFORMA

Ateneo Facoltà classe di laurea gruppo disciplinare Ateneo e Facoltà Ateneo e classe di laurea
 Ateneo e gruppo disciplinare

Classe di laurea:

20 - scienze e tecnologie agrarie, agroalimentari e forestali

Visualizza il Profilo dei soli laureati "regolari under 23"

Vai alla sezione: [Anagrafico](#) | [Riuscita negli studi](#) | [Origine sociale](#) | [Studi secondari superiori](#) | [Come si studia all'università](#) | [Lavoro durante gli studi](#) | [Valutazioni](#) | [Conoscenze linguistiche e informatiche](#) | [Prospettive di studio](#) | [Prospettive di lavoro](#)

Profilo per Ateneo e classe di laurea
 L- Lauree triennali (post-riforma)
 20 - scienze e tecnologie agrarie, agroalimentari e forestali

Pagina 1/4 [1 | 2 | 3 | 4]

L- Lauree triennali (post-riforma) Profilo per Ateneo e classe di laurea	20 - scienze e tecnologie agrarie, agroalimentari e forestali					Tutti gli Atenei
	Bari Agraria	Basilicata Agraria	Bologna Agraria	Bolzano Economia (2)	Catania Agraria	
Numero dei laureati	28	10	98	7	24	768

1. ANAGRAFICO	20 - scienze e tecnologie agrarie, agroalimentari e forestali					Tutti gli Atenei
	Bari Agraria	Basilicata Agraria	Bologna Agraria	Bolzano Economia (2)	Catania Agraria	
Sesso (%)						
maschi	53,6	40,0	59,2	*	70,8	62,2
femmine	46,4	60,0	40,8	*	29,2	37,8
Età alla laurea						
meno di 23 anni	50,0	10,0	49,0	*	33,3	34,4
23-24 anni	14,3	-	18,4	*	25,0	26,3
25-26 anni	3,6	-	6,1	*	4,2	14,7
27 anni e oltre	32,1	90,0	26,5	*	37,5	24,6
età media alla laurea ⁽¹⁾	26,9	28,9	26,2	*	28,1	25,8
Residenza (%)						
stessa provincia della sede degli studi	64,3	30,0	34,7	*	58,3	41,8
altra provincia della stessa regione	28,6	50,0	39,8	*	41,7	35,4
altra regione	7,1	20,0	25,5	*	-	22,0
estero	-	-	-	*	-	0,8

Hai selezionato:

- CDL
 L
 LSCU
 LS
 TUTTI

PRE-RIFORMA POST-RIFORMA

- Ateneo
 Facoltà
 classe di laurea
 gruppo disciplinare
 Ateneo e Facoltà
 Ateneo e classe di laurea
 Ateneo e gruppo disciplinare

Classe di laurea:

20 - scienze e tecnologie agrarie, agroalimentari e forestali

Visualizza il Profilo dei soli laureati "regolari under 23"

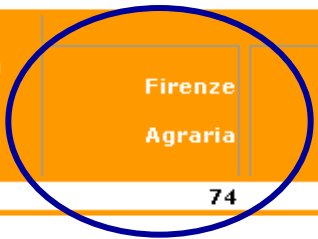
Vai alla sezione: [Anagrafico](#) | [Riuscita negli studi](#) | [Origine sociale](#) | [Studi secondari superiori](#) | [Come si studia all'università](#) | [Lavoro durante gli studi](#) | [Valutazioni](#) | [Conoscenze linguistiche e informatiche](#) | [Prospettive di studio](#) | [Prospettive di lavoro](#)

visualizza

Profilo per Ateneo e classe di laurea
 L- Lauree triennali (post-riforma)
 20 - scienze e tecnologie agrarie, agroalimentari e forestali

Pagina 2/4 [1 | 2 | 3 | 4]

L- Lauree triennali (post-riforma)
 Profilo per Ateneo e classe di laurea



20 - scienze e tecnologie agrarie, agroalimentari e forestali

	Firenze Agraria	Foggia Agraria	Modena e Reggio Emilia Agraria (2)	Molise Agraria	Padova Agraria	Tutti gli Atenei
Numero dei laureati	74	11	6	22	219	768

1. ANAGRAFICO

20 - scienze e tecnologie agrarie, agroalimentari e forestali

	Firenze Agraria	Foggia Agraria	Modena e Reggio Emilia Agraria (2)	Molise Agraria	Padova Agraria	Tutti gli Atenei
Sesso (%)						
maschi	66,2	45,5	*	63,6	68,5	62,2
femmine	33,8	54,5	*	36,4	31,5	37,8
Età alla laurea						
meno di 23 anni	32,4	9,1	*	54,5	29,7	34,4
23-24 anni	27,0	63,6	*	40,9	28,3	26,3
25-26 anni	21,6	9,1	*	4,5	22,4	14,7
27 anni e oltre	18,9	18,2	*	-	19,6	24,6
età media alla laurea ⁽¹⁾	25,4	25,0	*	23,2	25,1	25,8

Hai selezionato:

CDL L LSCU LS TUTTI

PRE-RIFORMA POST-RIFORMA

Ateneo Facoltà classe di laurea gruppo disciplinare Ateneo e Facoltà Ateneo e classe di laurea
 Ateneo e gruppo disciplinare

Classe di laurea:

20 - scienze e tecnologie agrarie, agroalimentari e forestali

Visualizza il Profilo dei soli laureati "regolari under 23"

visualizza

Vai alla sezione: [Anagrafico](#) | [Riuscita negli studi](#) | [Origine sociale](#) | [Studi secondari superiori](#) | [Come si studia all'università](#) | [Lavoro durante gli studi](#) | [Valutazioni](#) | [Conoscenze linguistiche e informatiche](#) | [Prospettive di studio](#) | [Prospettive di lavoro](#)

2. RIUSCITA NEGLI STUDI UNIVERSITARI

20 - scienze e tecnologie agrarie, agroalimentari e forestali

	Firenze Agraria	Foggia Agraria	Modena e Reggio Emilia Agraria (2)	Molise Agraria	Padova Agraria	Tutti gli Atenei
Hanno precedenti esperienze universitarie (%)	18,8	9,1	*	9,1	14,4	22,7
portate a termine	2,9	-	*	-	2,3	9,0
non portate a termine	15,9	9,1	*	9,1	12,0	13,7
Punteggio degli esami (medie) ⁽¹⁾	26,3	26,5	*	27,4	25,4	26,4
Voto di laurea (medie) ⁽¹⁾	104,2	107,3	*	110,5	99,8	104,1
Regolarità negli studi (%)						
in corso, in età canonica alla laurea ⁽¹⁾	29,7	9,1	*	27,3	27,9	31,1
in corso, oltre l'età canonica	5,4	-	*	-	14,2	20,1
I anno fuori corso	33,8	45,5	*	27,3	16,9	21,1
II anno fuori corso	10,8	18,2	*	40,9	9,1	8,3
III anno fuori corso	4,1	9,1	*	4,5	15,5	7,7
IV anno fuori corso	5,4	9,1	*	-	7,8	4,7
V anno fuori corso e oltre	10,8	9,1	*	-	8,7	7,0
Durata degli studi (medie, in anni) ⁽¹⁾	4,7	5,2	*	4,4	4,7	4,4
Ritardo alla laurea (medie, in anni) ⁽¹⁾	1,4	1,7	*	0,9	1,3	1,1
Indice di durata degli studi (medie) ⁽¹⁾	1,42	1,57	*	1,29	1,39	1,31

3. ORIGINE SOCIALE

20 - scienze e tecnologie agrarie, agroalimentari e forestali

	Firenze Agraria	Foggia Agraria	Modena e Reggio Emilia Agraria	Molise Agraria	Padova Agraria	Tutti gli Atenei
--	--------------------	-------------------	--------------------------------------	-------------------	-------------------	------------------

Hai selezionato:

- CDL
 L
 LSCU
 LS
 TUTTI

PRE-RIFORMA
 POST-RIFORMA

- Ateneo
 Facoltà
 classe di laurea
 gruppo disciplinare
 Ateneo e Facoltà
 Ateneo e classe di laurea
 Ateneo e gruppo disciplinare

Classe di laurea:

20 - scienze e tecnologie agrarie, agroalimentari e forestali

Visualizza il Profilo dei soli laureati "regolari under 23"

Vai alla sezione: [Anagrafico](#) | [Riuscita negli studi](#) | [Origine sociale](#) | [Studi secondari superiori](#) | [Come si studia all'università](#) | [Lavoro durante gli studi](#) | [Valutazioni](#) | [Conoscenze linguistiche e informatiche](#) | [Prospettive di studio](#) | [Prospettive di lavoro](#)

classe operaia	23,2	18,2	*	22,7	23,1	20,0
----------------	------	------	---	------	------	------

4. STUDI SECONDARI SUPERIORI

20 - scienze e tecnologie agrarie, agroalimentari e forestali

	Firenze Agraria	Foggia Agraria	Modena e Reggio Emilia Agraria (2)	Molise Agraria	Padova Agraria	Tutti gli Atenei
Diploma di maturità (%)						
scientifica	54,1	54,5	*	63,6	36,5	37,4
tecnica	29,7	18,2	*	18,2	36,5	38,4
classica	8,1	27,3	*	4,5	8,7	8,1
magistrale	-	-	*	-	2,3	2,2
linguistica	-	-	*	-	0,5	0,7
professionale	6,8	-	*	13,6	13,7	10,4
artistica	-	-	*	-	0,9	0,3
Voto di maturità (medie, in 60-mi)	47,8	46,5	*	50,3	45,7	48,3

5. COME SI STUDIA ALL'UNIVERSITÀ

20 - scienze e tecnologie agrarie, agroalimentari e forestali

	Firenze Agraria	Foggia Agraria	Modena e Reggio Emilia Agraria (2)	Molise Agraria	Padova Agraria	Tutti gli Atenei
Hanno alloggiato a meno di un'ora di viaggio dalla sede degli studi (%):						
più del 75% della durata degli studi, o sempre	71,0	45,5	*	77,3	56,0	63,3
tra il 50% e il 75% della durata degli studi	7,2	18,2	*	-	6,9	6,6
tra il 25% e il 50% della durata degli studi	1,4	9,1	*	4,5	4,6	4,9

Hai selezionato:

CDL L LSCU LS TUTTI

PRE-RIFORMA POST-RIFORMA

Ateneo Facoltà classe di laurea gruppo disciplinare Ateneo e Facoltà Ateneo e classe di laurea
 Ateneo e gruppo disciplinare

Classe di laurea:

20 - scienze e tecnologie agrarie, agroalimentari e forestali

Visualizza il Profilo dei soli laureati "regolari under 23"

visualizza

Vai alla sezione: [Anagrafico](#) | [Riuscita negli studi](#) | [Origine sociale](#) | [Studi secondari superiori](#) | [Come si studia all'università](#) | [Lavoro durante gli studi](#) | [Valutazioni](#) | [Conoscenze linguistiche e informatiche](#) | [Prospettive di studio](#) | [Prospettive di lavoro](#)

Mesi impiegati per la tesi/prova finale (medie) 4,6 5,5 * 5,3 4,9 4,8

6. LAVORO DURANTE GLI STUDI

20 - scienze e tecnologie agrarie, agroalimentari e forestali

	Firenze Agraria	Foggia Agraria	Modena e Reggio Emilia Agraria (2)	Molise Agraria	Padova Agraria	Tutti gli Atenei
Hanno esperienze di lavoro (%)	81,2	54,5	*	77,3	80,1	78,9
lavoratori-studenti	1,4	-	*	4,5	3,7	7,4
altre esperienze di lavoro con continuità a tempo pieno	8,7	9,1	*	9,1	7,9	8,7
lavoro a tempo parziale	30,4	-	*	-	21,8	19,5
lavoro occasionale, saltuario, stagionale	40,6	45,5	*	63,6	46,8	43,3
nessuna esperienza di lavoro	17,4	45,5	*	22,7	19,9	19,9
lavoro coerente con gli studi	21,7	18,2	*	31,8	27,3	28,9

7. VALUTAZIONI

20 - scienze e tecnologie agrarie, agroalimentari e forestali

	Firenze Agraria	Foggia Agraria	Modena e Reggio Emilia Agraria (2)	Molise Agraria	Padova Agraria	Tutti gli Atenei
Sono complessivamente soddisfatti del corso di studi (%)						
decisamente sì	27,5	27,3	*	40,9	39,8	38,1
più sì che no	53,6	63,6	*	50,0	52,8	51,4
Sono soddisfatti dei rapporti con i docenti in generale (%)						
decisamente sì	18,8	18,2	*	18,2	22,2	25,2
più sì che no	69,6	72,7	*	63,6	69,9	66,0

Hai selezionato:

- CDL
 L LSCU LS TUTTI
 PRE-RIFORMA POST-RIFORMA

- Ateneo Facoltà classe di laurea gruppo disciplinare Ateneo e Facoltà Ateneo e classe di laurea
 Ateneo e gruppo disciplinare

Classe di laurea:

20 - scienze e tecnologie agrarie, agroalimentari e forestali

Visualizza il Profilo dei soli laureati "regolari under 23"

Vai alla sezione: [Anagrafico](#) | [Riuscita negli studi](#) | [Origine sociale](#) | [Studi secondari superiori](#) | [Come si studia all'università](#) | [Lavoro durante gli studi](#) | [Valutazioni](#) | [Conoscenze linguistiche e informatiche](#) | [Prospettive di studio](#) | [Prospettive di lavoro](#)

▶ visualizza

non si iscriverebbero più all'università	1,4	-	*	-	5,1	2,4
--	-----	---	---	---	-----	-----

8. CONOSCENZE LINGUISTICHE E INFORMATICHE

20 - scienze e tecnologie agrarie, agroalimentari e forestali

	Firenze Agraria	Foggia Agraria	Modena e Reggio Emilia Agraria (2)	Molise Agraria	Padova Agraria	Tutti gli Atenei
Lingue straniere: conoscenza "almeno buona" (%)						
inglese scritto	46,4	54,5	*	59,1	38,9	42,6
inglese parlato	42,0	9,1	*	45,5	27,8	33,1
francese scritto	15,9	9,1	*	18,2	5,6	10,9
francese parlato	13,0	9,1	*	13,6	6,9	11,2
spagnolo scritto	10,1	-	*	4,5	4,2	4,2
spagnolo parlato	10,1	-	*	4,5	5,1	4,9
tedesco scritto	4,3	-	*	-	4,6	3,6
tedesco parlato	2,9	-	*	-	5,1	3,6
Strumenti informatici: conoscenza "almeno buona" (%)						
navigazione in Internet	81,2	54,5	*	86,4	71,8	74,6
word processor	58,0	45,5	*	54,5	62,5	61,3
sistemi operativi	37,7	27,3	*	40,9	34,3	38,1
fogli elettronici	49,3	36,4	*	27,3	52,3	52,5
multimedia (elaborazione di suoni, immagini, video)	20,3	27,3	*	36,4	13,0	15,8
data base	8,7	-	*	27,3	13,4	14,1
linguaggi di programmazione	8,7	9,1	*	18,2	6,9	7,6
CAD (disegno tecnico al computer)	4,3	-	*	27,3	12,5	10,2
realizzazione siti web	5,8	-	*	31,8	3,7	5,7
reti di trasmissione dati	8,7	-	*	13,6	4,6	6,3

Hai selezionato:

- CDL
 L
 LSCU
 LS
 TUTTI

PRE-RIFORMA POST-RIFORMA

- Ateneo
 Facoltà
 classe di laurea
 gruppo disciplinare
 Ateneo e Facoltà
 Ateneo e classe di laurea
 Ateneo e gruppo disciplinare

Classe di laurea:

20 - scienze e tecnologie agrarie, agroalimentari e forestali

Visualizza il Profilo dei soli laureati "regolari under 23"

Vai alla sezione: [Anagrafico](#) | [Riuscita negli studi](#) | [Origine sociale](#) | [Studi secondari superiori](#) | [Come si studia all'università](#) | [Lavoro durante gli studi](#) | [Valutazioni](#) | [Conoscenze linguistiche e informatiche](#) | [Prospettive di studio](#) | [Prospettive di lavoro](#)

[visualizza](#)

9. PROSPETTIVE DI STUDIO

20 - scienze e tecnologie agrarie, agroalimentari e forestali

	Firenze Agraria	Foggia Agraria	Modena e Reggio Emilia Agraria (2)	Molise Agraria	Padova Agraria	Tutti gli Atenei
Intendono proseguire gli studi (%)	66,7	81,8	*	100,0	66,7	67,2
scuola di specializzazione	10,1	18,2	*	50,0	5,1	17,2
master o corso di perfezionamento	14,5	27,3	*	9,1	4,6	7,0
altra laurea	34,8	27,3	*	36,4	51,9	37,3
tirocinio o praticantato	-	-	*	-	-	0,1
dottorato di ricerca	1,4	9,1	*	4,5	2,8	2,7
borsa o assegno di studio	-	-	*	-	0,9	0,6
altre attività di qualificazione professionale	5,8	-	*	-	0,9	2,1
non intendono proseguire	33,3	18,2	*	-	33,3	31,9

10. PROSPETTIVE DI LAVORO

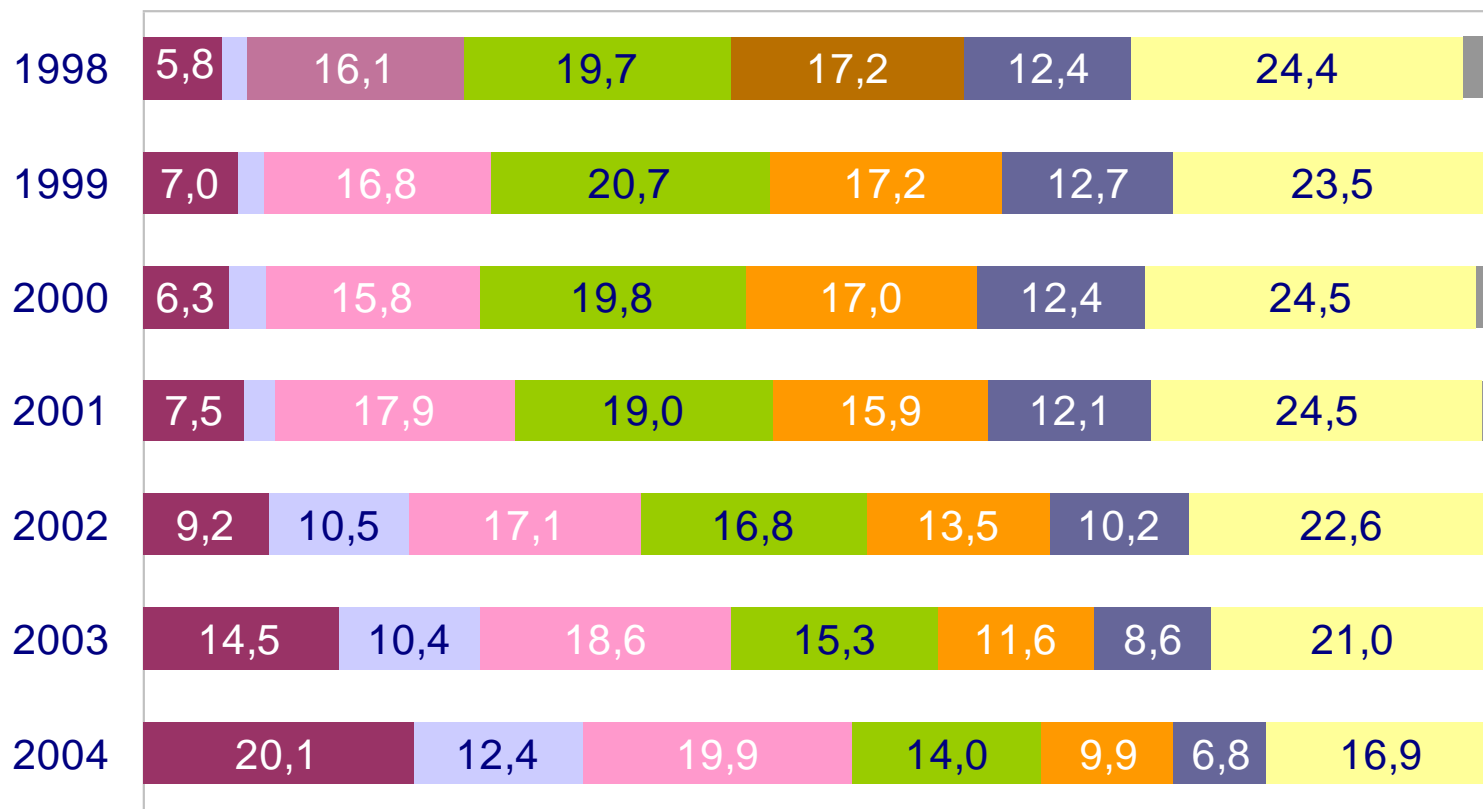
20 - scienze e tecnologie agrarie, agroalimentari e forestali

	Firenze Agraria	Foggia Agraria	Modena e Reggio Emilia Agraria (2)	Molise Agraria	Padova Agraria	Tutti gli Atenei
Sono interessati a lavorare nelle diverse aree aziendali: decisamente sì (%)						
ricerca e sviluppo	72,5	81,8	*	90,9	64,8	69,7
risorse umane	29,0	63,6	*	27,3	24,1	29,4
organizzazione	44,9	54,5	*	50,0	27,3	39,8
marketing, comunicazione, pubbliche relazioni	34,8	54,5	*	31,8	19,9	31,0
amministrazione	23,2	45,5	*	45,5	21,3	27,5

Principali risultati

- **Regolarità negli studi**

tutti i tipi di corso

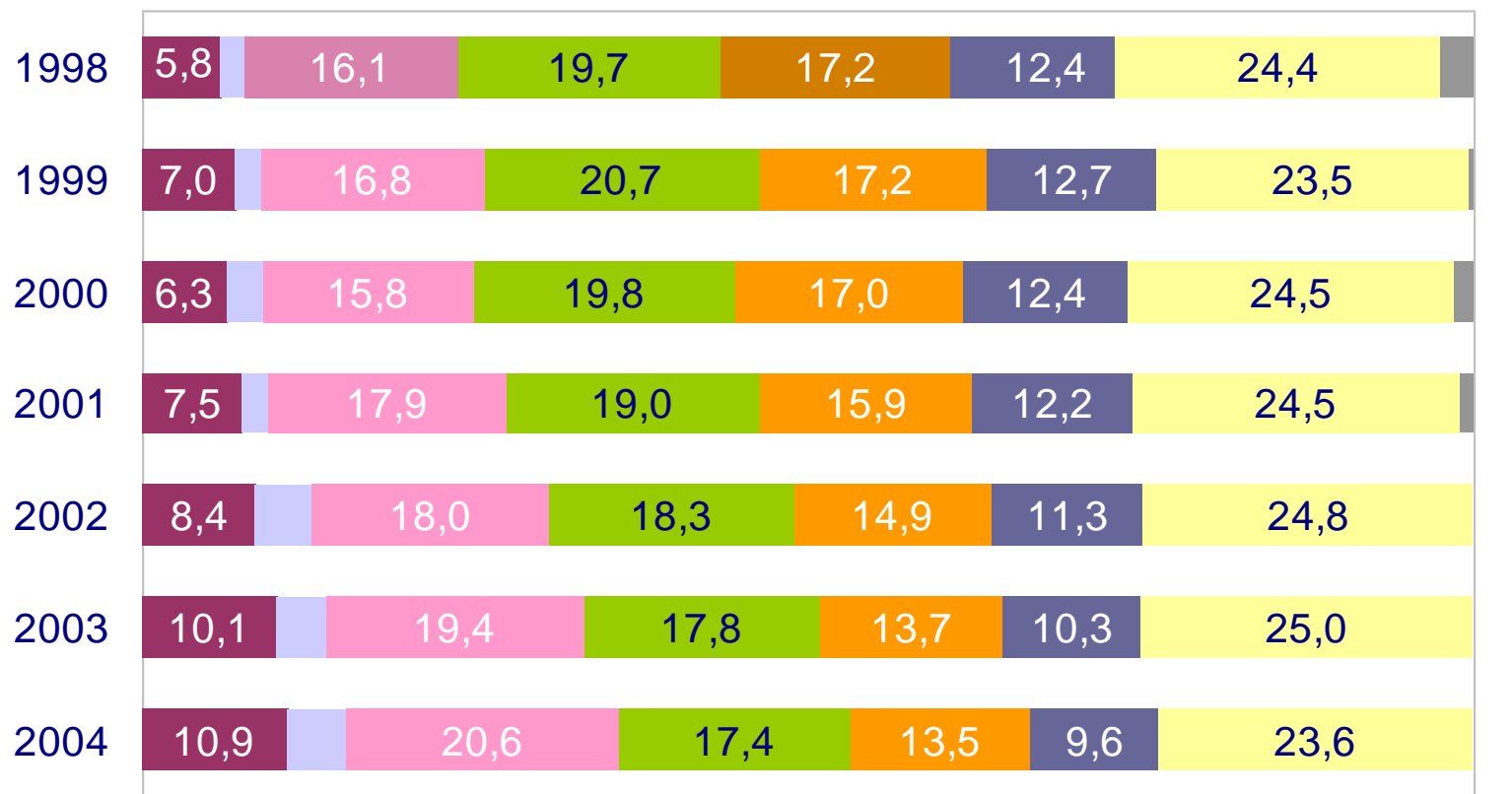


0%

100%

- *in corso, in età canonica alla laurea*
- *in corso, oltre l'età canonica*
- *I anno fuori corso*
- *II anno fuori corso*
- *III anno fuori corso*
- *IV anno fuori corso*
- *V anno fuori corso e oltre*
- *non disponibile*

Pre-riforma (CDL e LSCU)

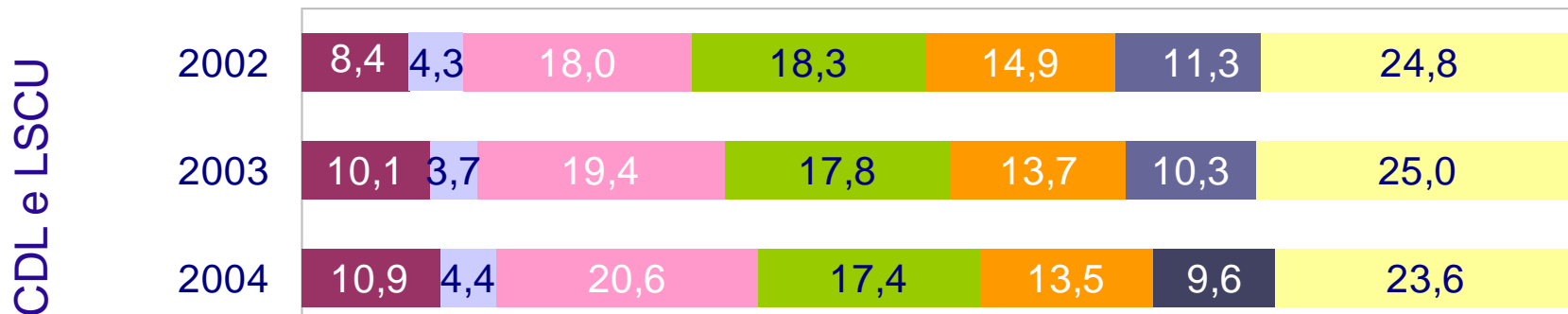


0%

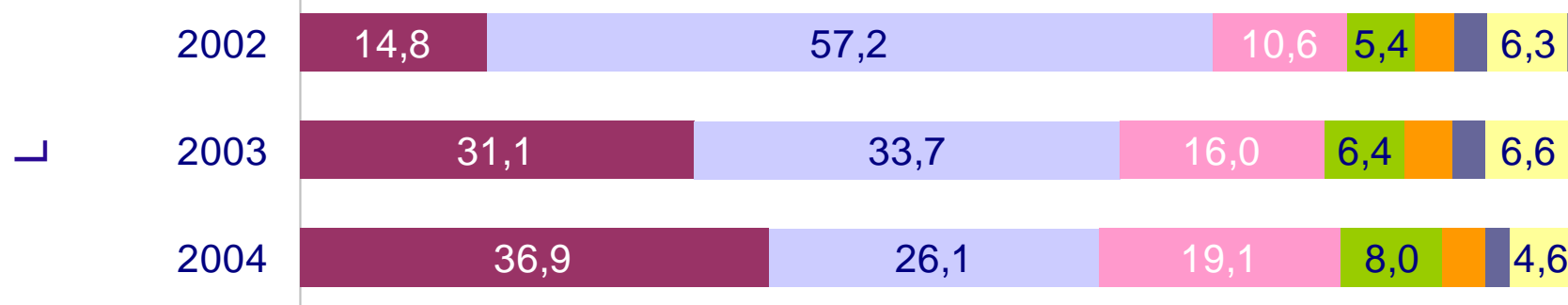
100%

- *in corso, in età canonica alla laurea*
- *in corso, oltre l'età canonica*
- *I anno fuori corso*
- *II anno fuori corso*
- *III anno fuori corso*
- *IV anno fuori corso*
- *V anno fuori corso e oltre*
- *non disponibile*

Pre-riforma



Post-riforma

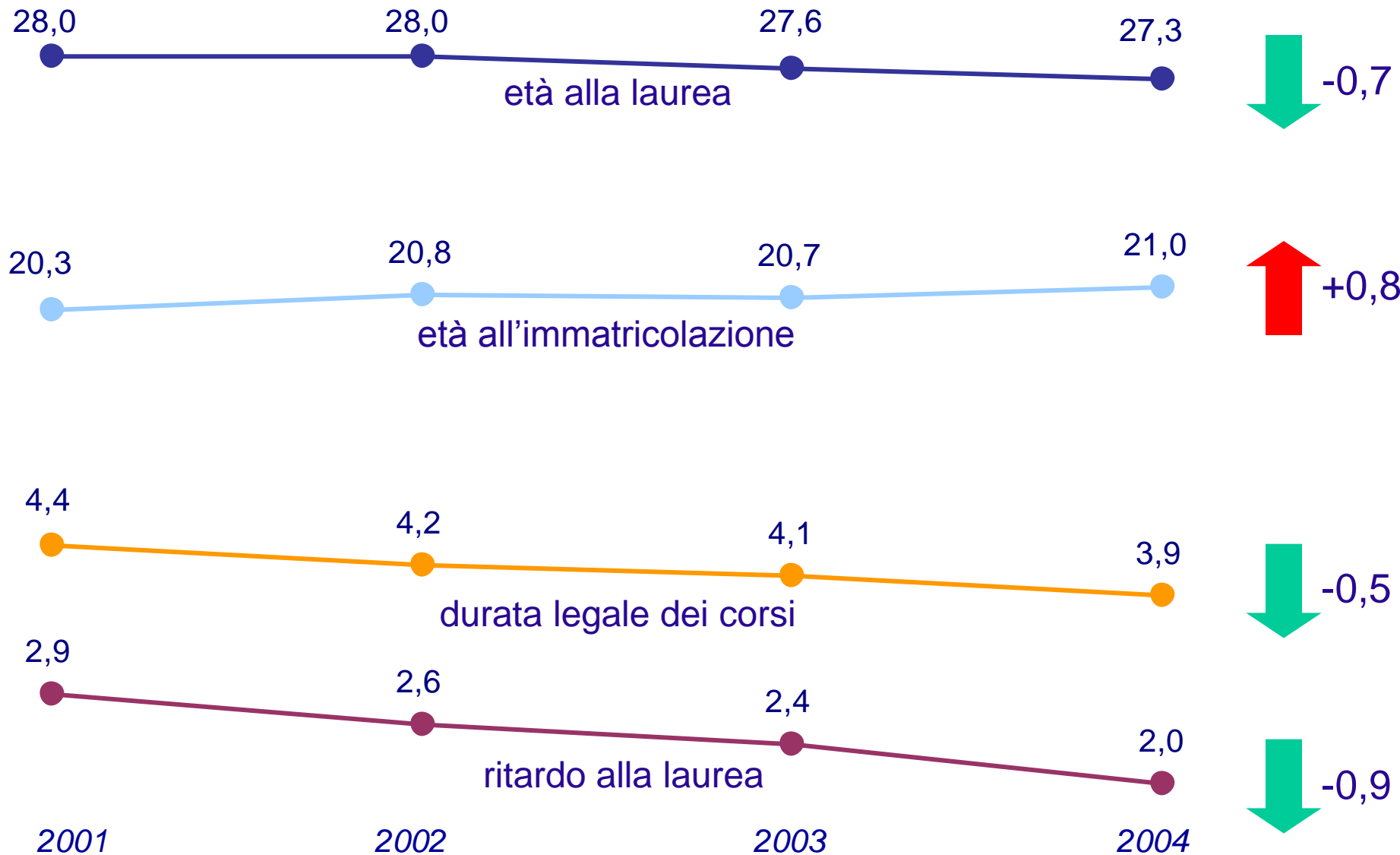


0%

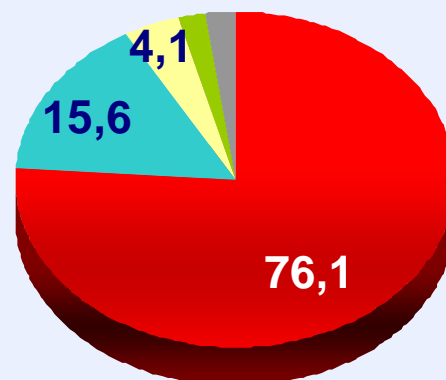
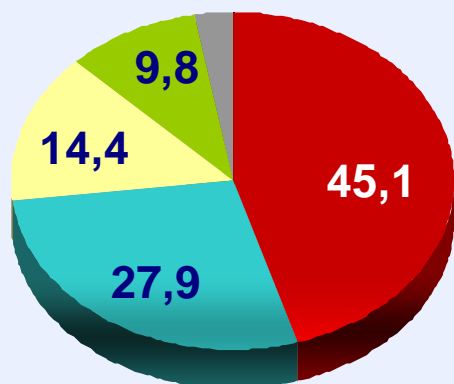
100%

- *in corso, in età canonica alla laurea*
- *in corso, oltre l'età canonica*
- *I anno fuori corso*
- *II anno fuori corso*
- *III anno fuori corso*
- *IV anno fuori corso*
- *V anno fuori corso e oltre*

- **Regolarità negli studi**
- **Età alla laurea**

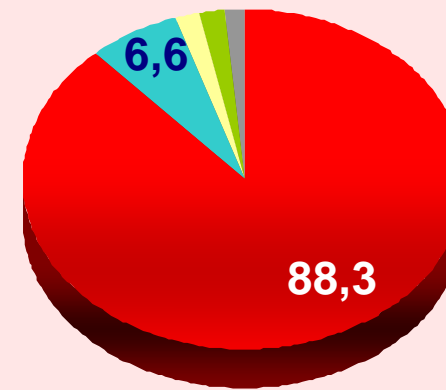
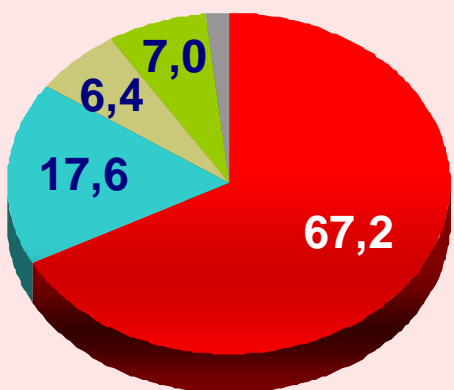
valori medi, in anni – tutti i tipi di corso

- **Regolarità negli studi**
- **Età alla laurea**
- **Assiduità frequenza lezioni**

AREA DELLE SCIENZE
UMANE E SOCIALIAREA TECNICO-
SCIENTIFICAPre-riforma
(CDL e LSCU)

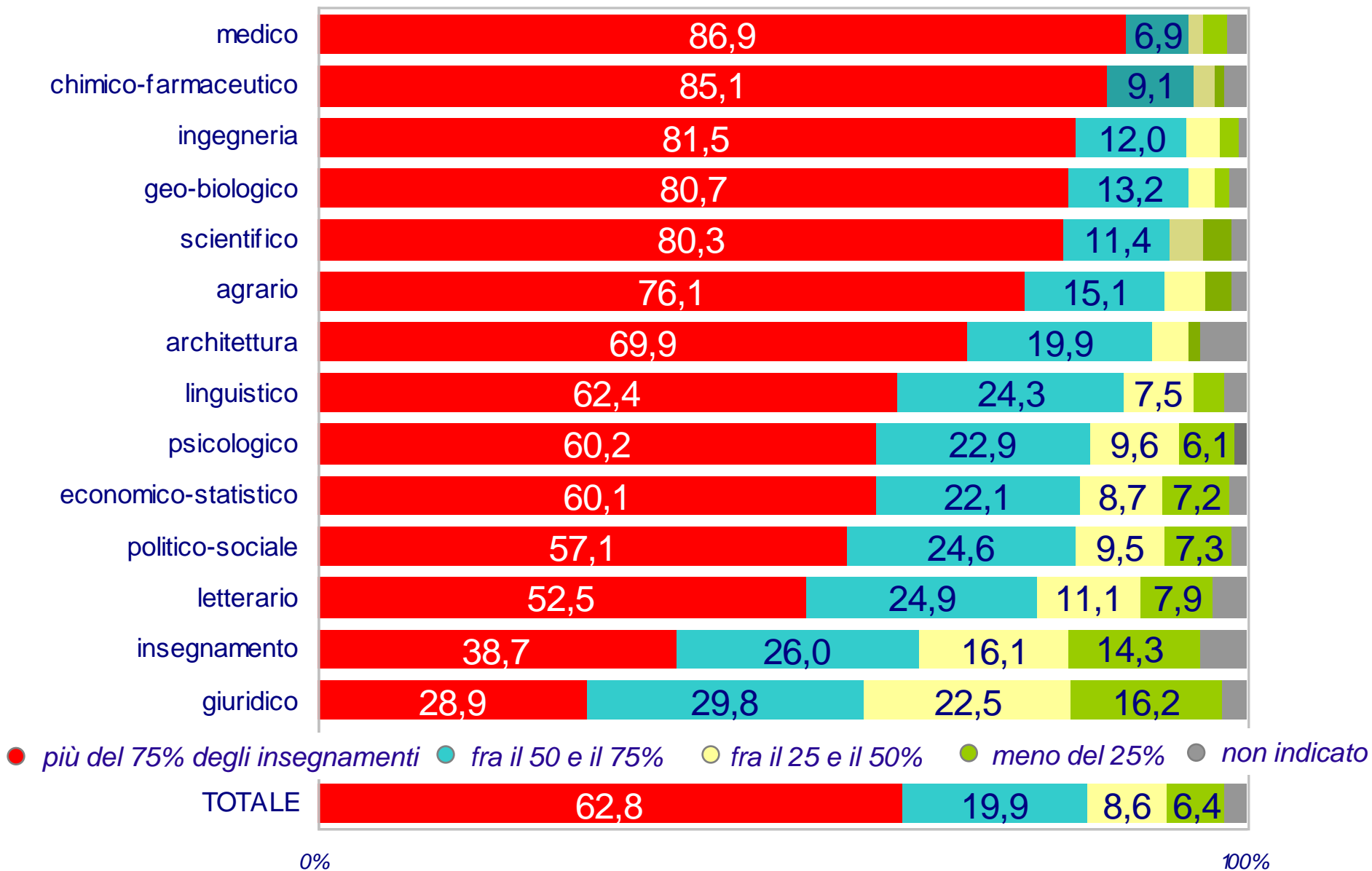
- *più del 75% degli insegnamenti*
- *fra il 25 e il 50%*
- *non indicato*

- *fra il 50 e il 75%*
- *meno del 25%*

Post-riforma
(L)

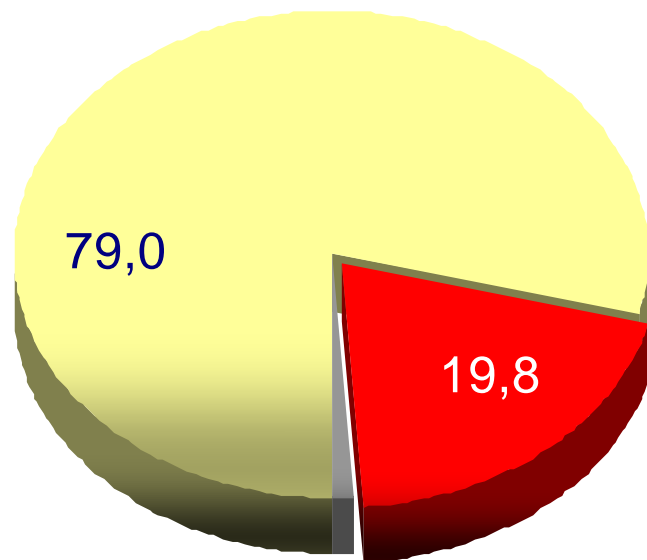
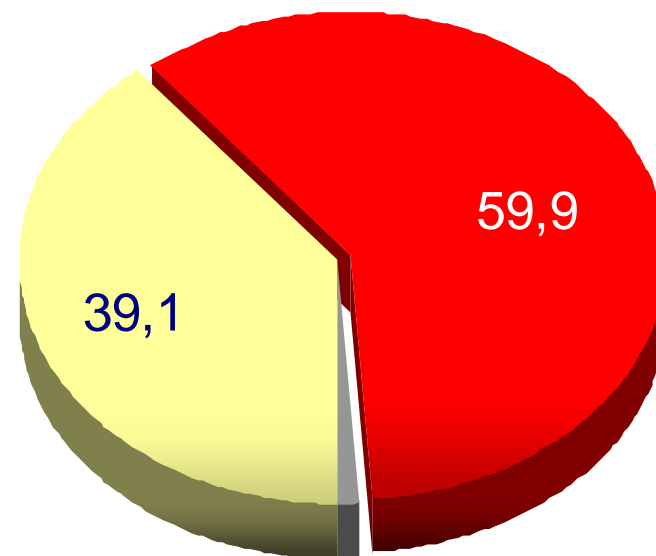
valori percentuali

tutti i tipi di corso

* Non sono rappresentati il gruppo **educazione fisica** e il gruppo **difesa e sicurezza**.

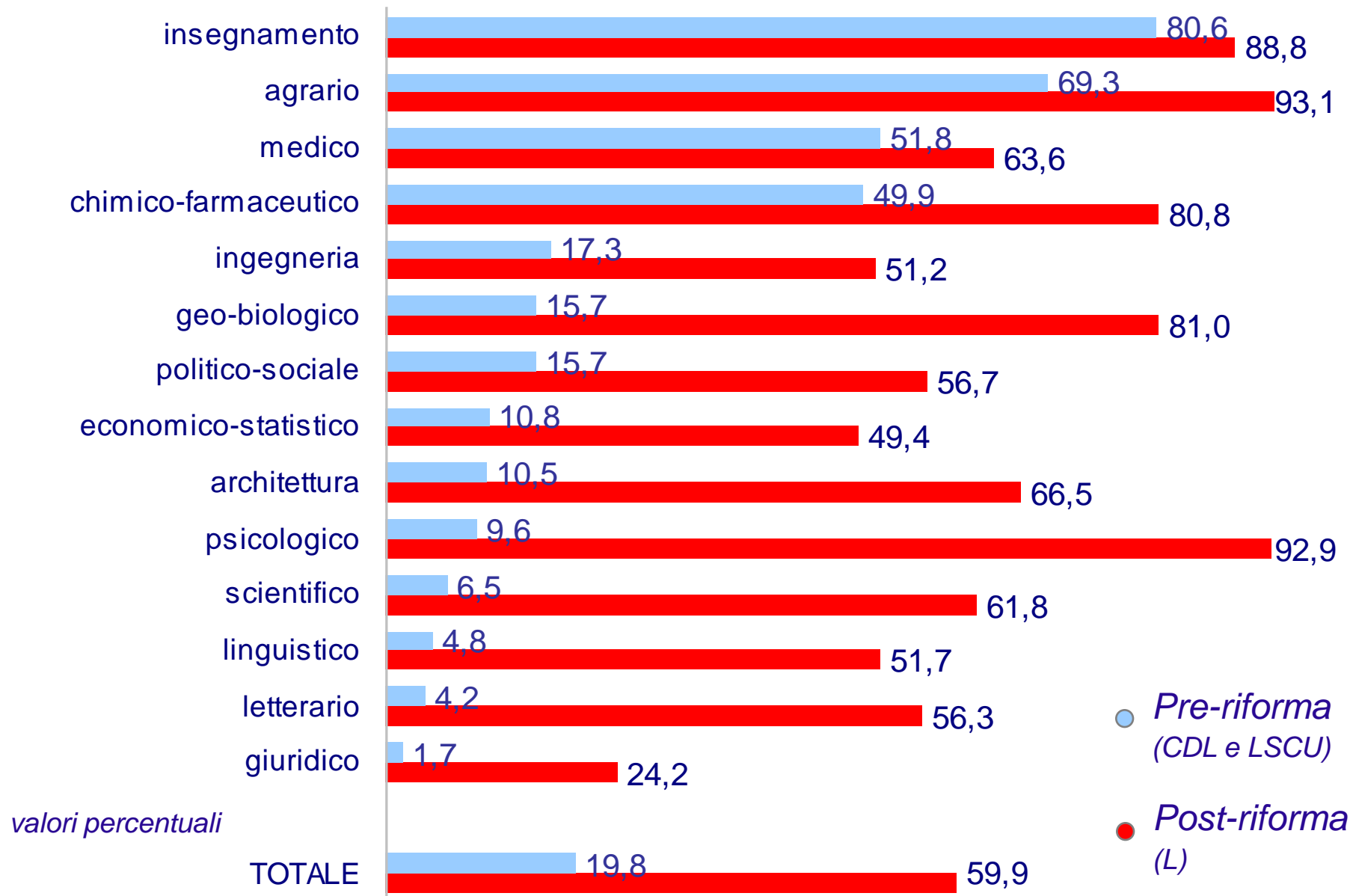
- **Regolarità negli studi**
- **Età alla laurea**
- **Assiduità frequenza lezioni**

- **Tirocini o stage**

Pre-riforma
(CDL e LSCU)Post-riforma
(L)

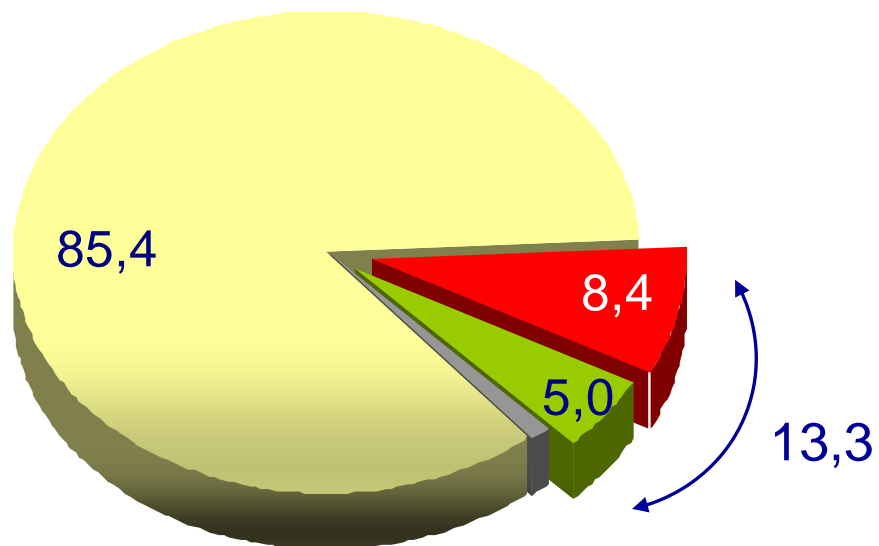
● hanno svolto tirocini o stage ● non hanno svolto tirocini o stage ● non indicato

valori percentuali

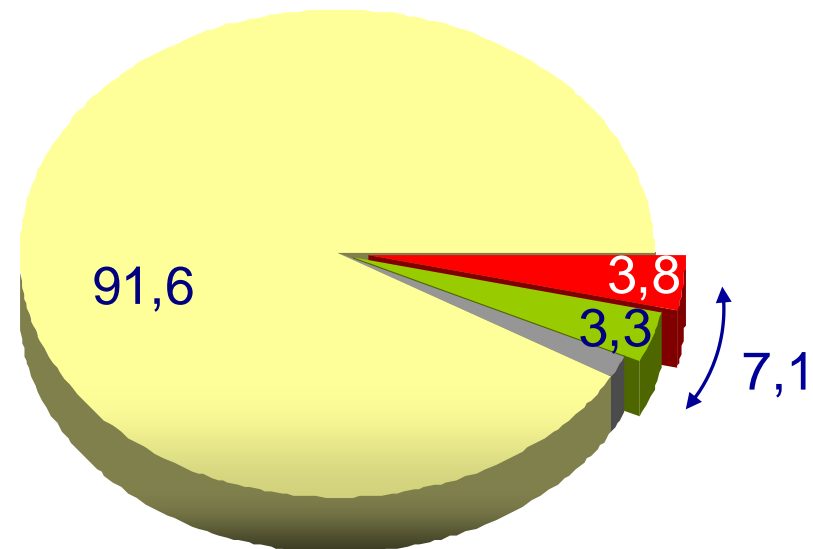


- **Regolarità negli studi**
- **Età alla laurea**
- **Assiduità frequenza lezioni**
- **Tirocini o stage**
- **Esperienze di studio all'estero**

Pre-riforma
(CDL e LSCU)



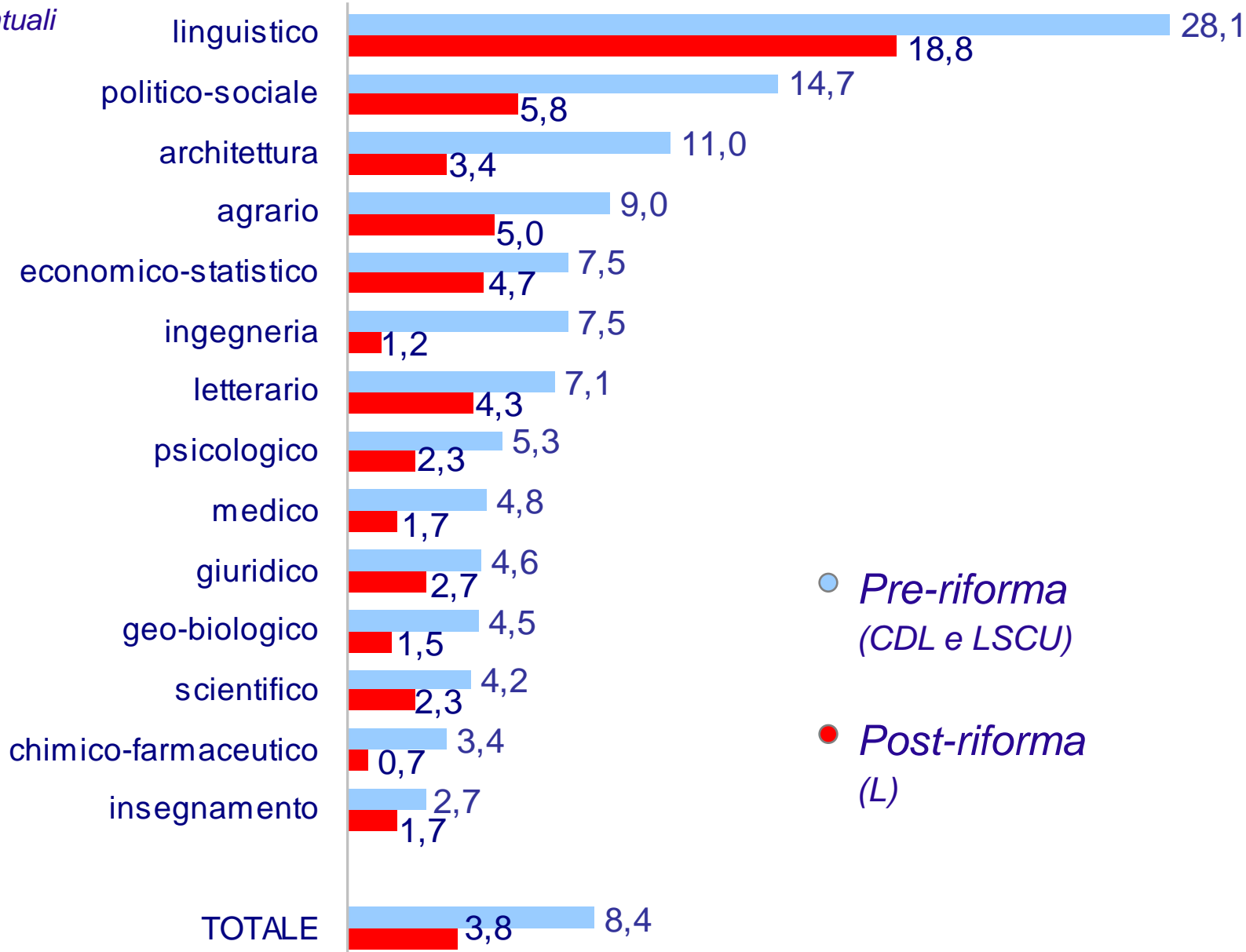
Post-riforma
(L)



- *con Socrates/Erasmus*
- *altre esperienze*
- *nessuna esperienza*

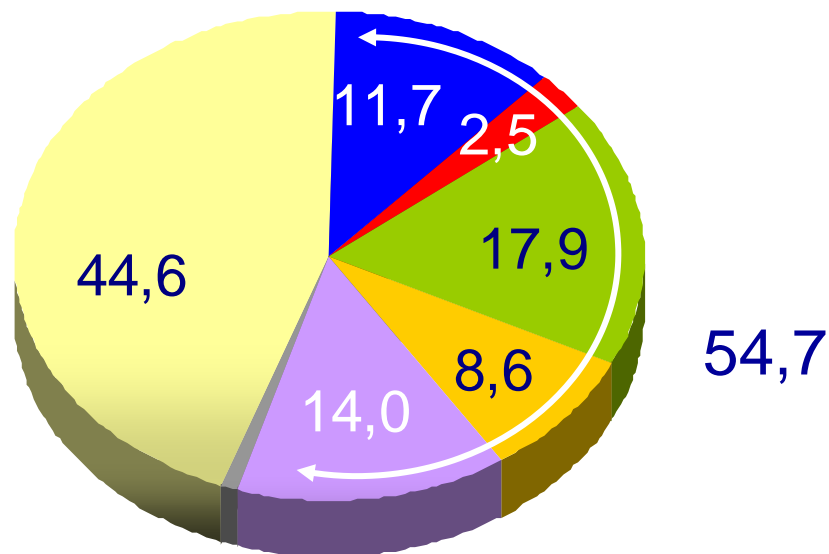
- *altre esperienze*
- *non indicato*

valori percentuali

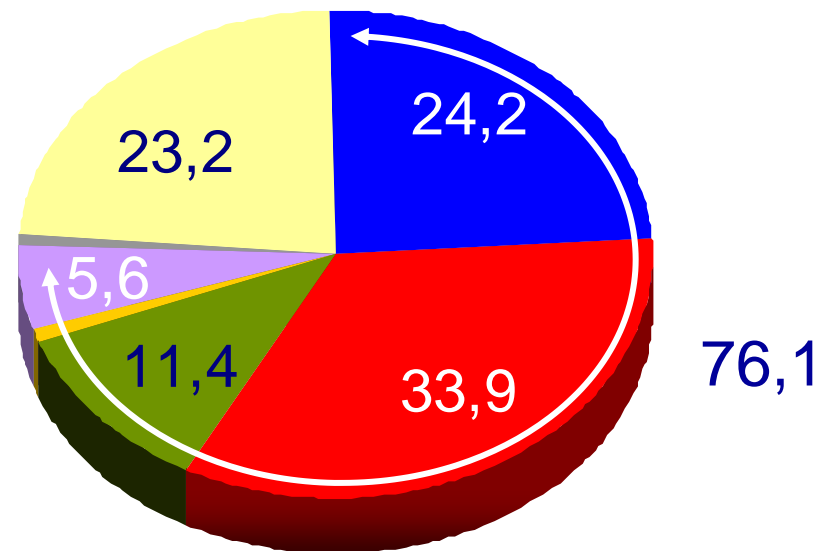
valori percentuali

- **Regolarità negli studi**
- **Età alla laurea**
- **Assiduità frequenza lezioni**
- **Tirocini o stage**
- **Esperienze di studio all'estero**
- **Intenzione di proseguire gli studi**

Pre-riforma
(CDL e LSCU)

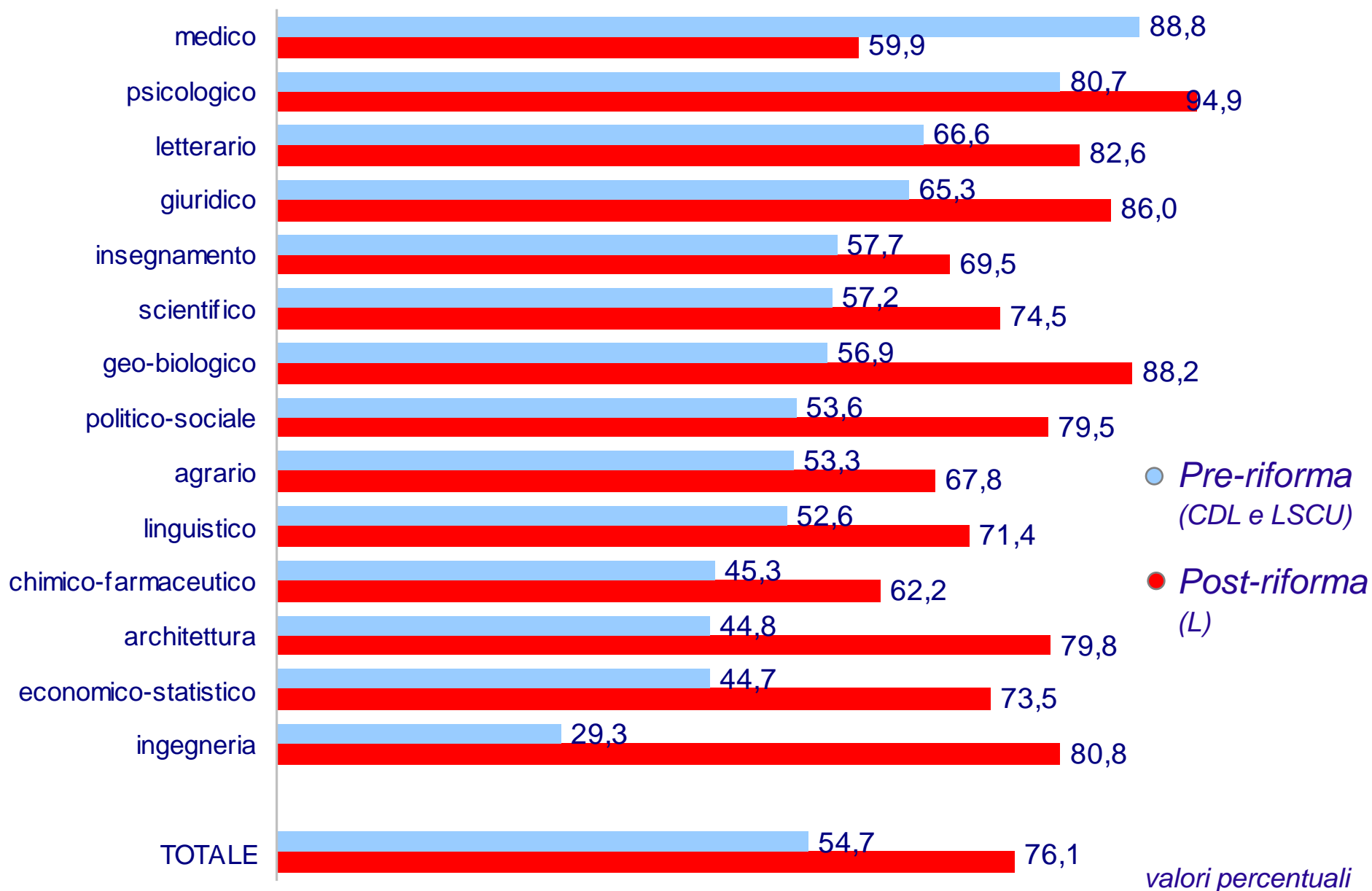


Post-riforma
(L)




- scuola di specializzazione
- master o corso di perfezionamento
- altra attività di formazione post-laurea
- non intendono proseguire gli studi

- altra laurea/laurea specialistica
- tirocinio, praticantato
- non indicato



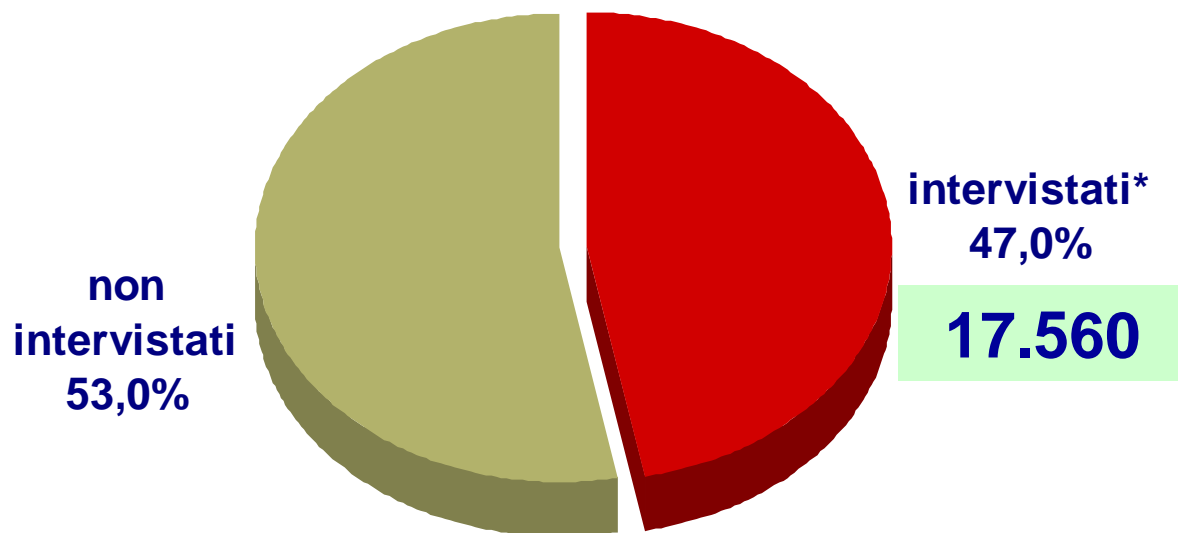
- **Regolarità negli studi**
- **Età alla laurea**
- **Assiduità frequenza lezioni**
- **Tirocini o stage**
- **Esperienze di studio all'estero**
- **Intenzione di proseguire gli studi**
- **Effettiva prosecuzione degli studi**

47.389
laureati di primo livello del 2004



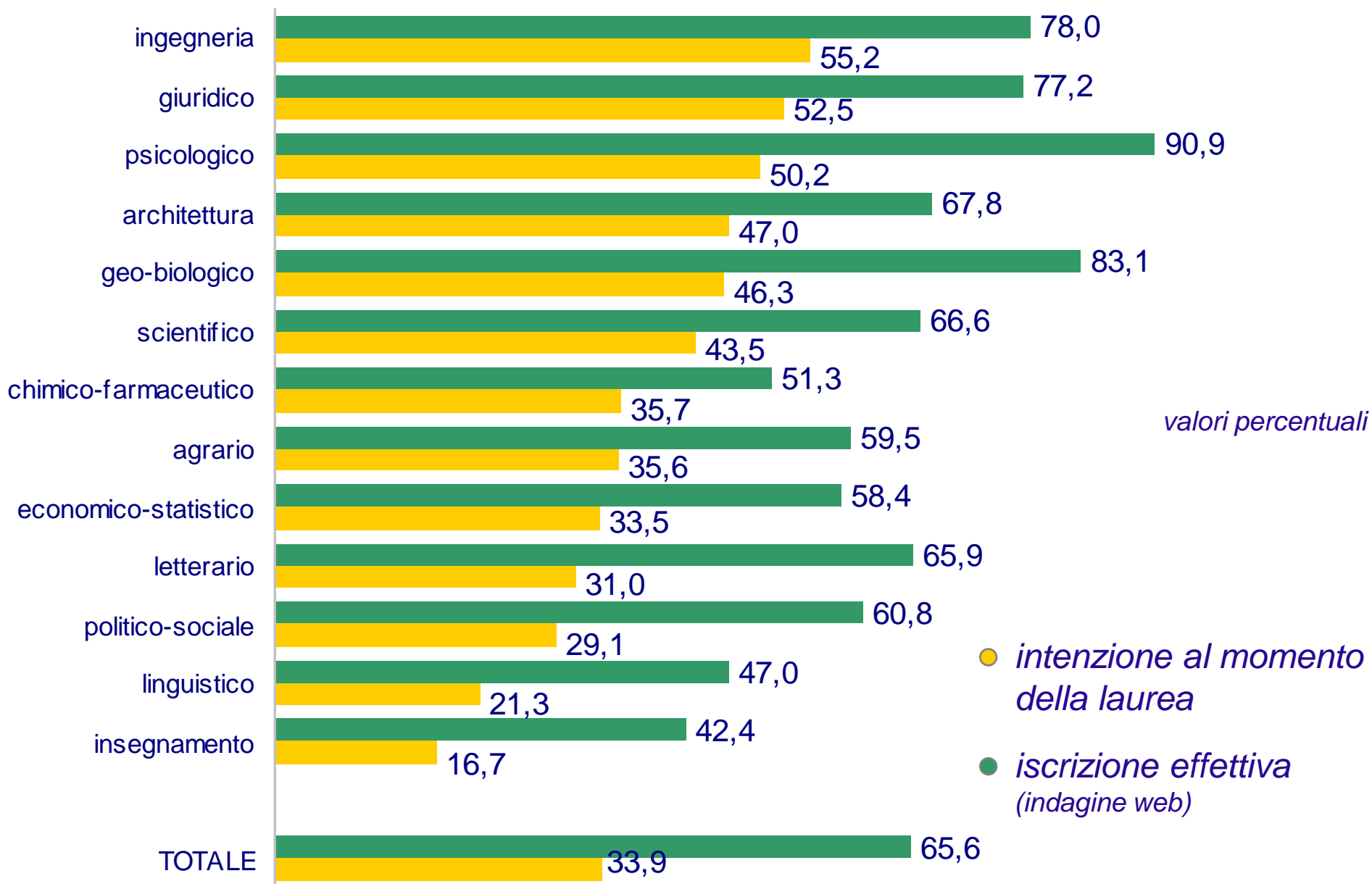
di cui 37.366 laureati
(pari al 78,8 %)
possiedono un indirizzo e-mail

**Indagine web
avviata il 5 maggio e tuttora in corso
(con due solleciti)**

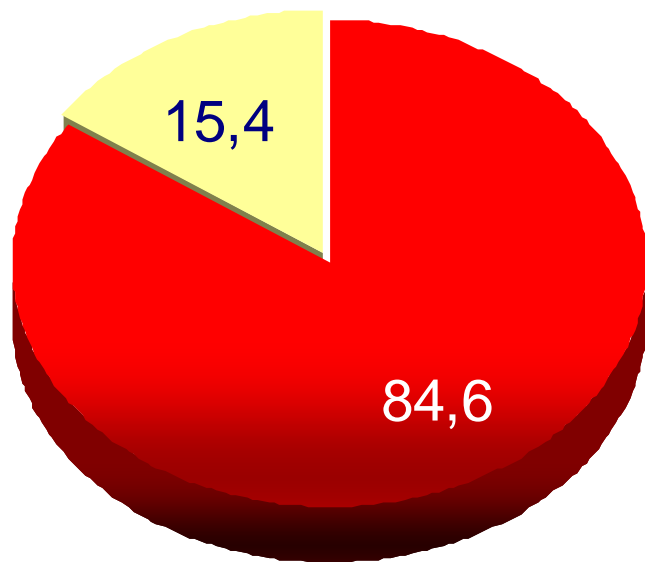


** al 24 maggio*

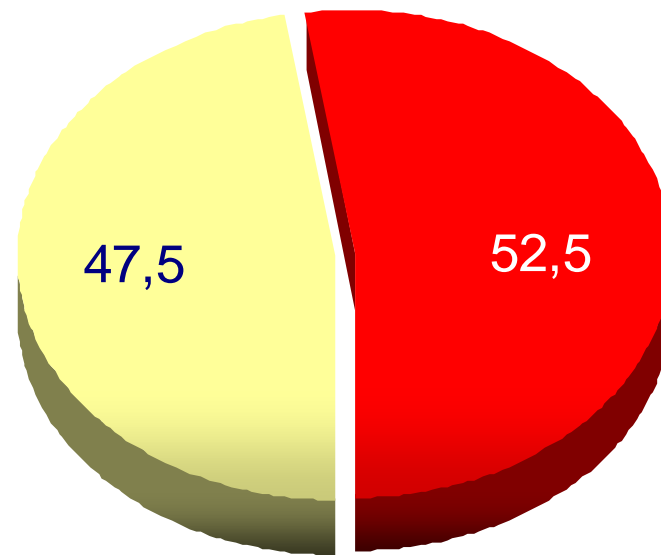
Dopo aver conseguito la laurea triennale, nel 2004, ha proseguito la sua formazione personale?



REGOLARI UNDER 23



ALTRI LAUREATI
PRIMO LIVELLO

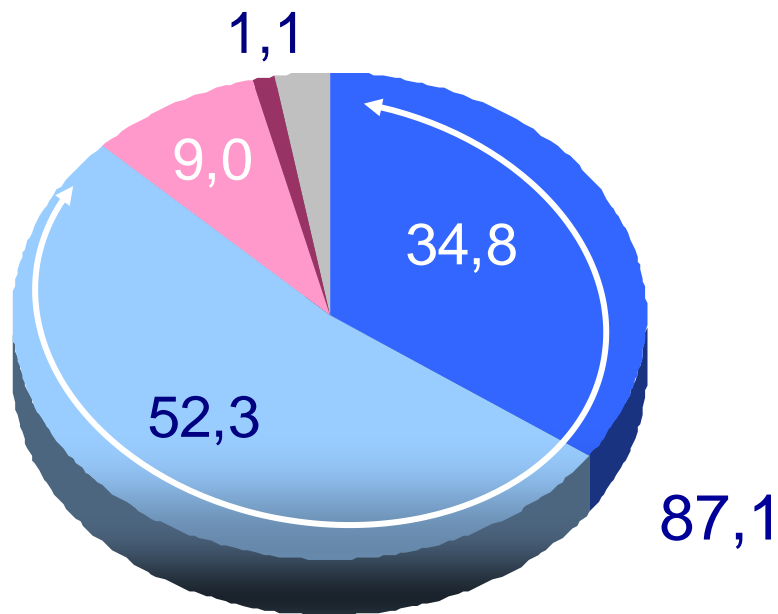
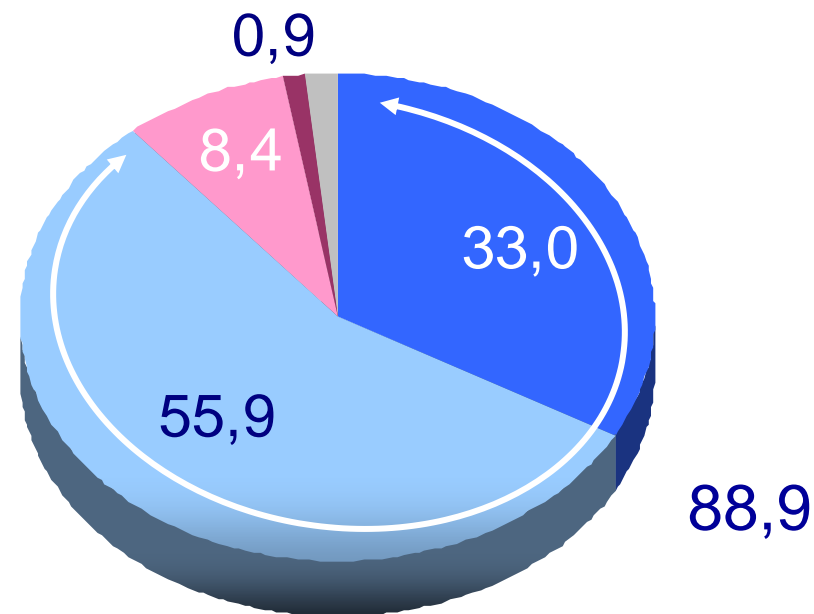


● sì

● no

valori percentuali

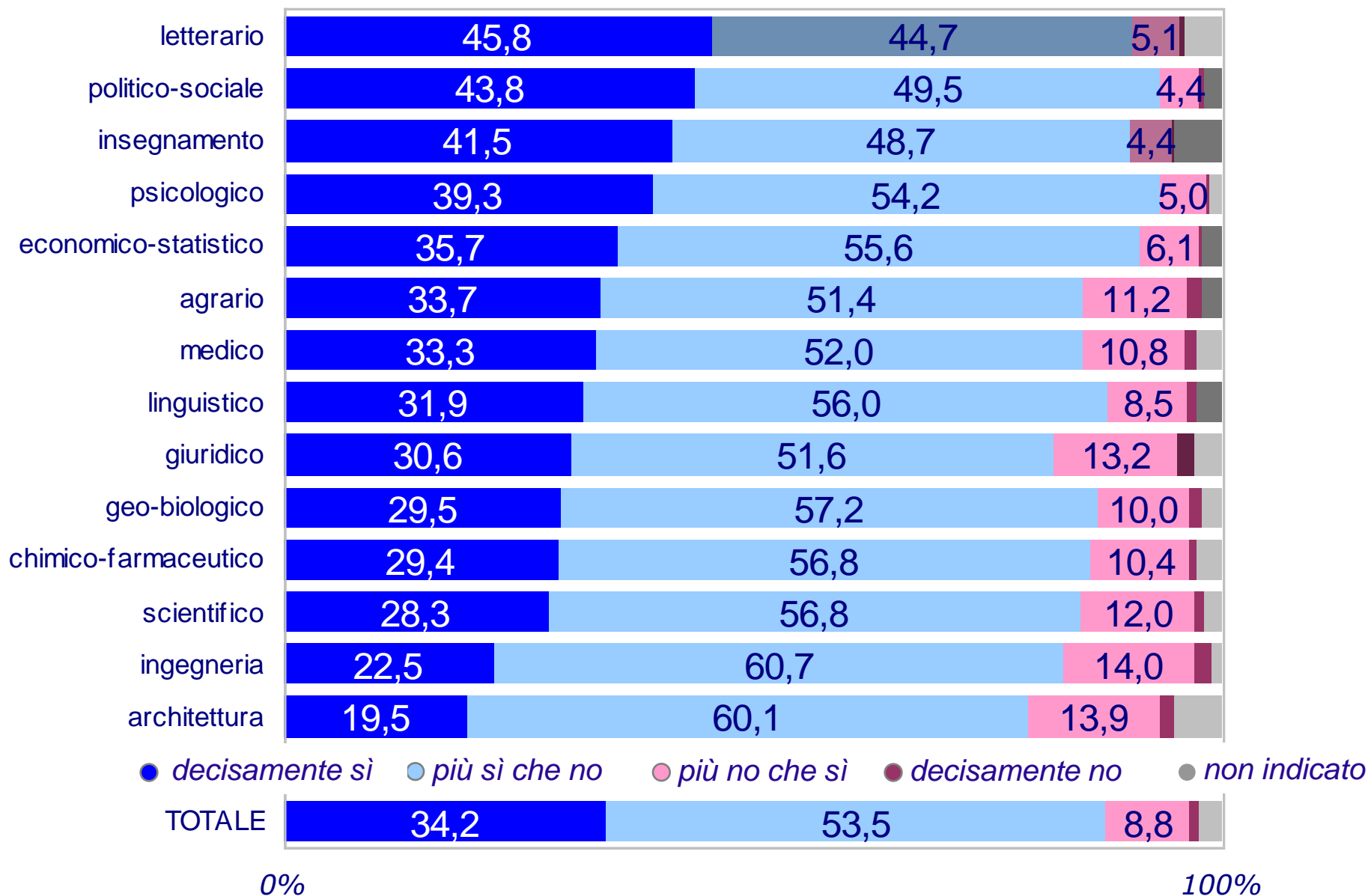
- **Regolarità negli studi**
- **Età alla laurea**
- **Assiduità frequenza lezioni**
- **Tirocini o stage**
- **Esperienze di studio all'estero**
- **Intenzione di proseguire gli studi**
- **Effettiva prosecuzione degli studi**
- **Sostenibilità carico di studio**

Pre-riforma
(CDL e LSCU)Post-riforma
(L)

il carico di studio degli insegnamenti è stato sostenibile?

- decisamente sì
- più sì che no
- più no che sì
- decisamente no
- non indicato

tutti i tipi di corso

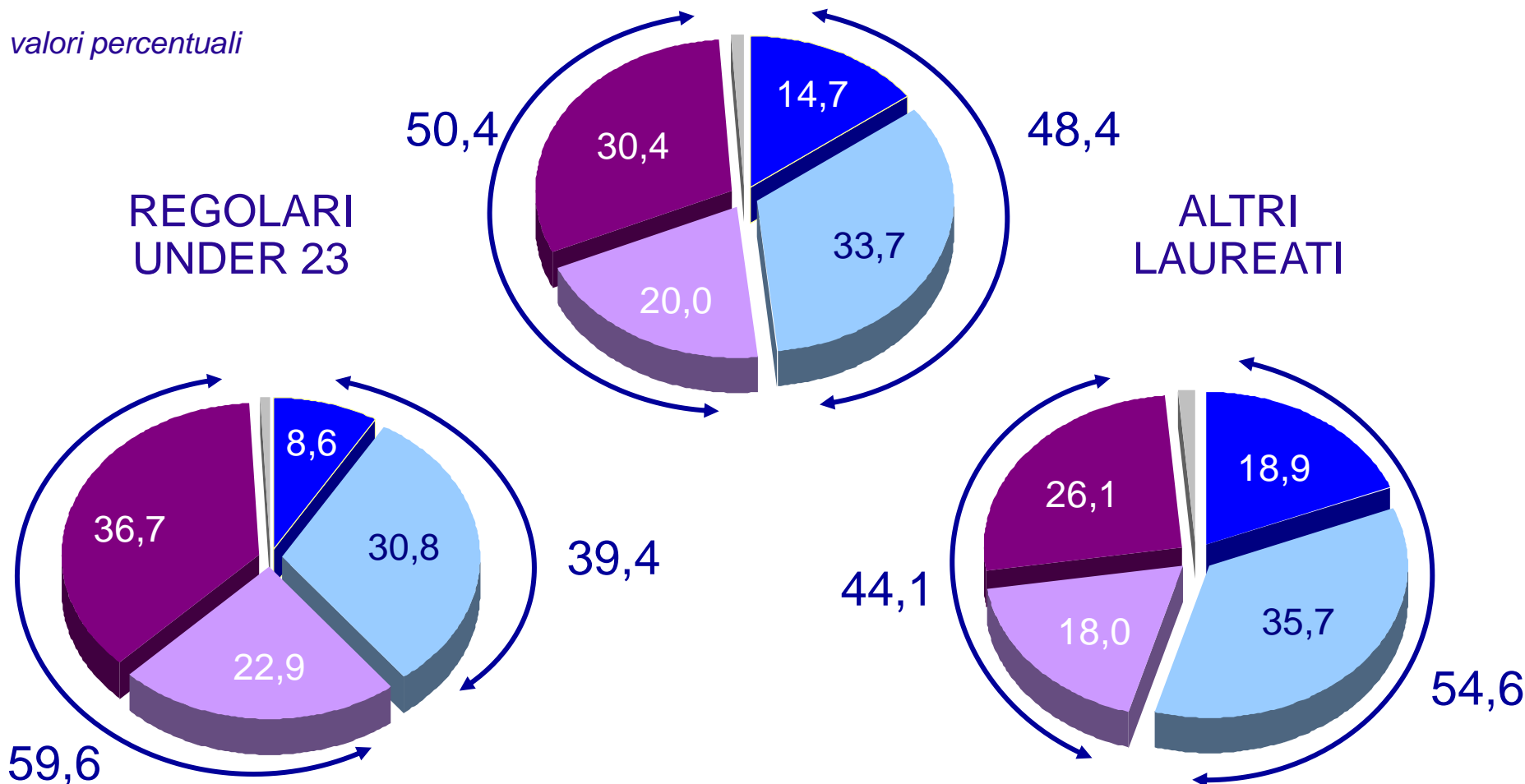


- **Regolarità negli studi**
- **Età alla laurea**
- **Assiduità frequenza lezioni**
- **Tirocini o stage**
- **Esperienze di studio all'estero**
- **Intenzione di proseguire gli studi**
- **Effettiva prosecuzione degli studi**
- **Sostenibilità carico di studio**
- **Giudizio sulla Riforma universitaria**

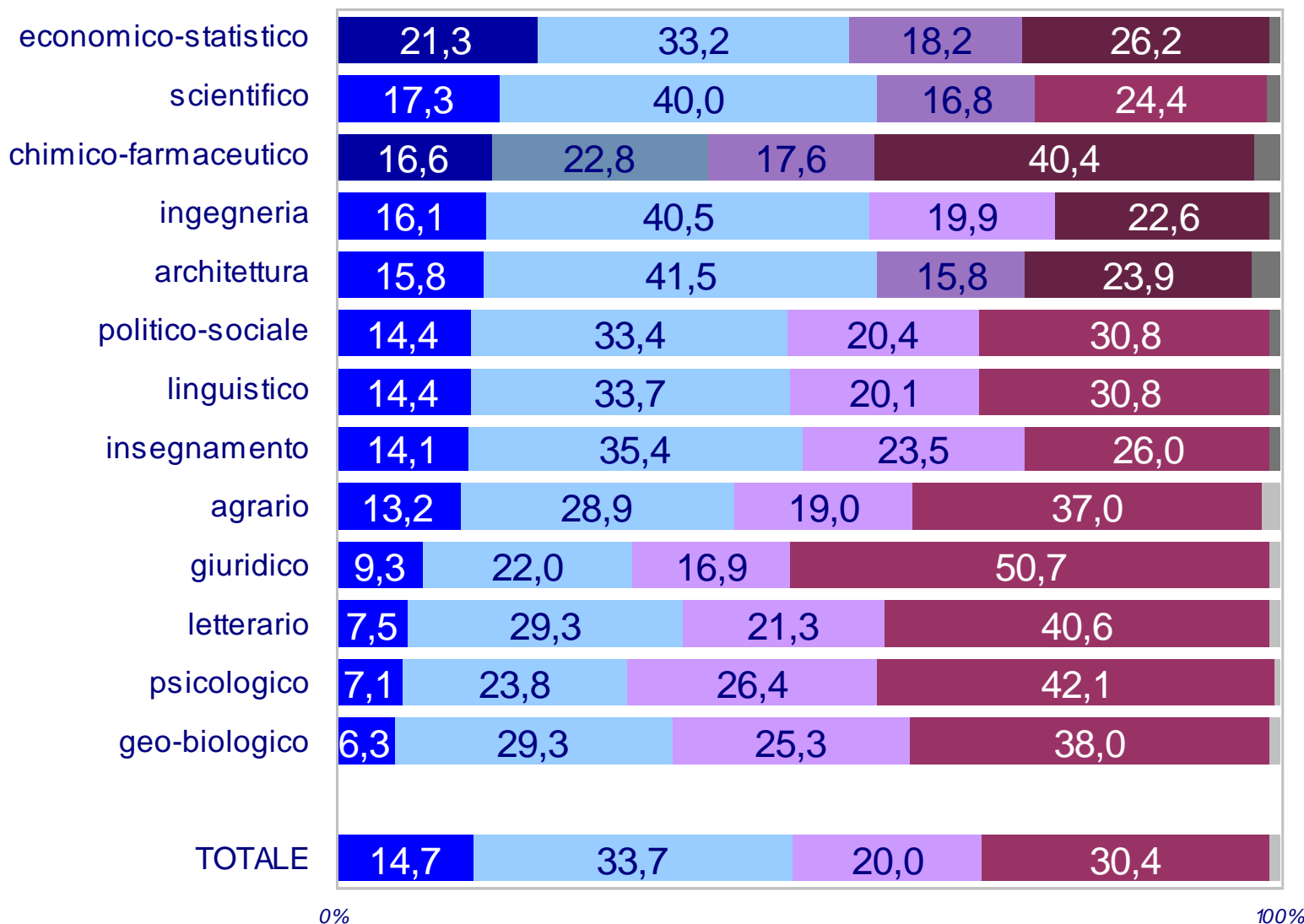
Secondo Lei quale sistema risponde meglio alle esigenze del mercato del lavoro, della ricerca scientifica e dei singoli studenti:

il nuovo sistema “3+2” oppure il sistema precedente?

valori percentuali



- *decisamente migliore il 3+2*
- *leggermente migliore il 3+2*
- *leggermente migliore il sistema precedente*
- *decisamente migliore il sistema precedente*
- *non indicato*



- *decisamente migliore il 3+2*
- *leggermente migliore il 3+2*
- *leggermente migliore il sistema precedente*
- *decisamente migliore il sistema precedente*
- *non indicato*