

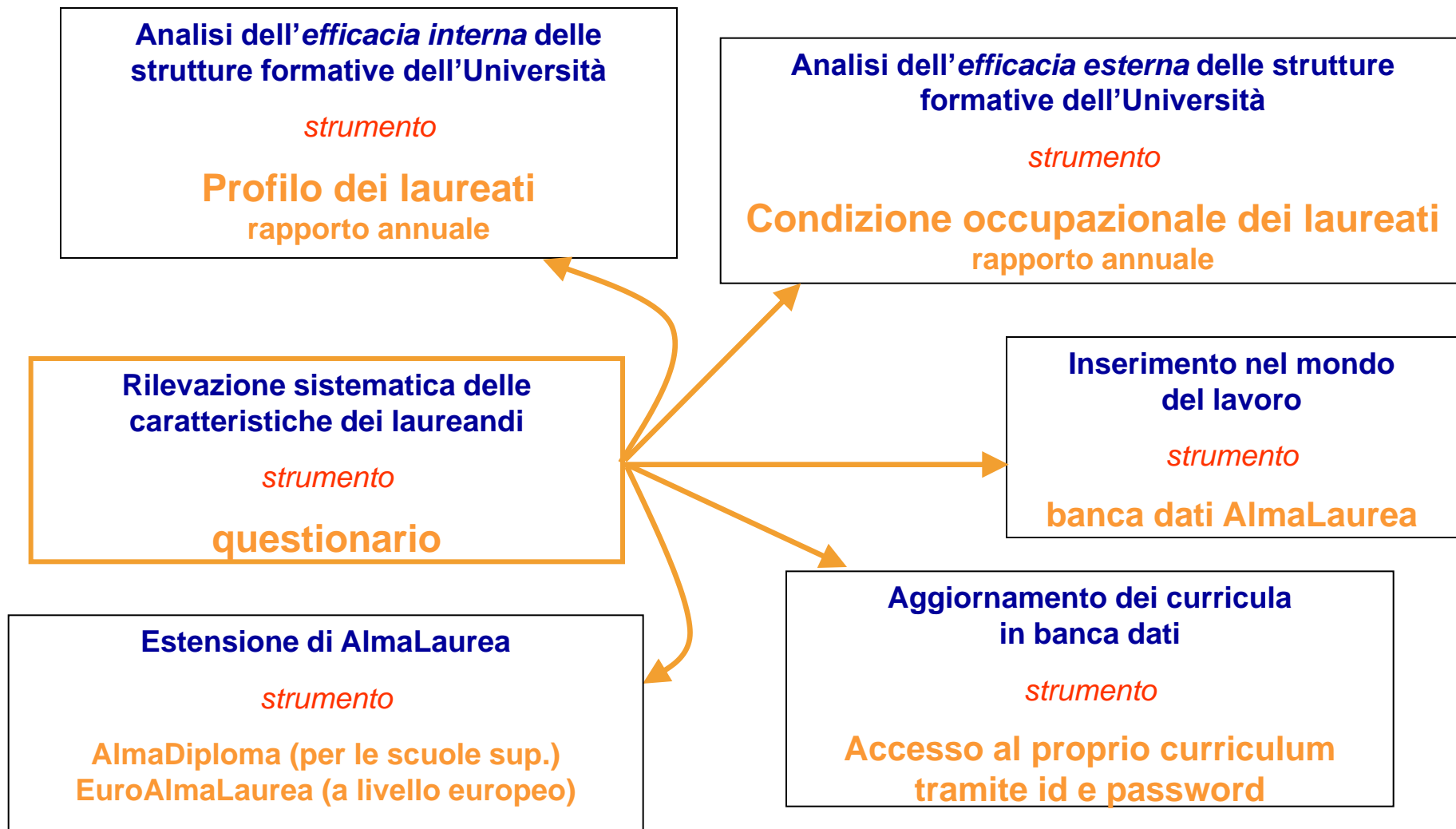
**LA RIFORMA
ALLA PROVA DEI FATTI**

**VIII INDAGINE ALMALAUREA
PROFILO DEI LAUREATI 2005**

**Giovedì 25 maggio 2006
Università degli Studi di Verona**

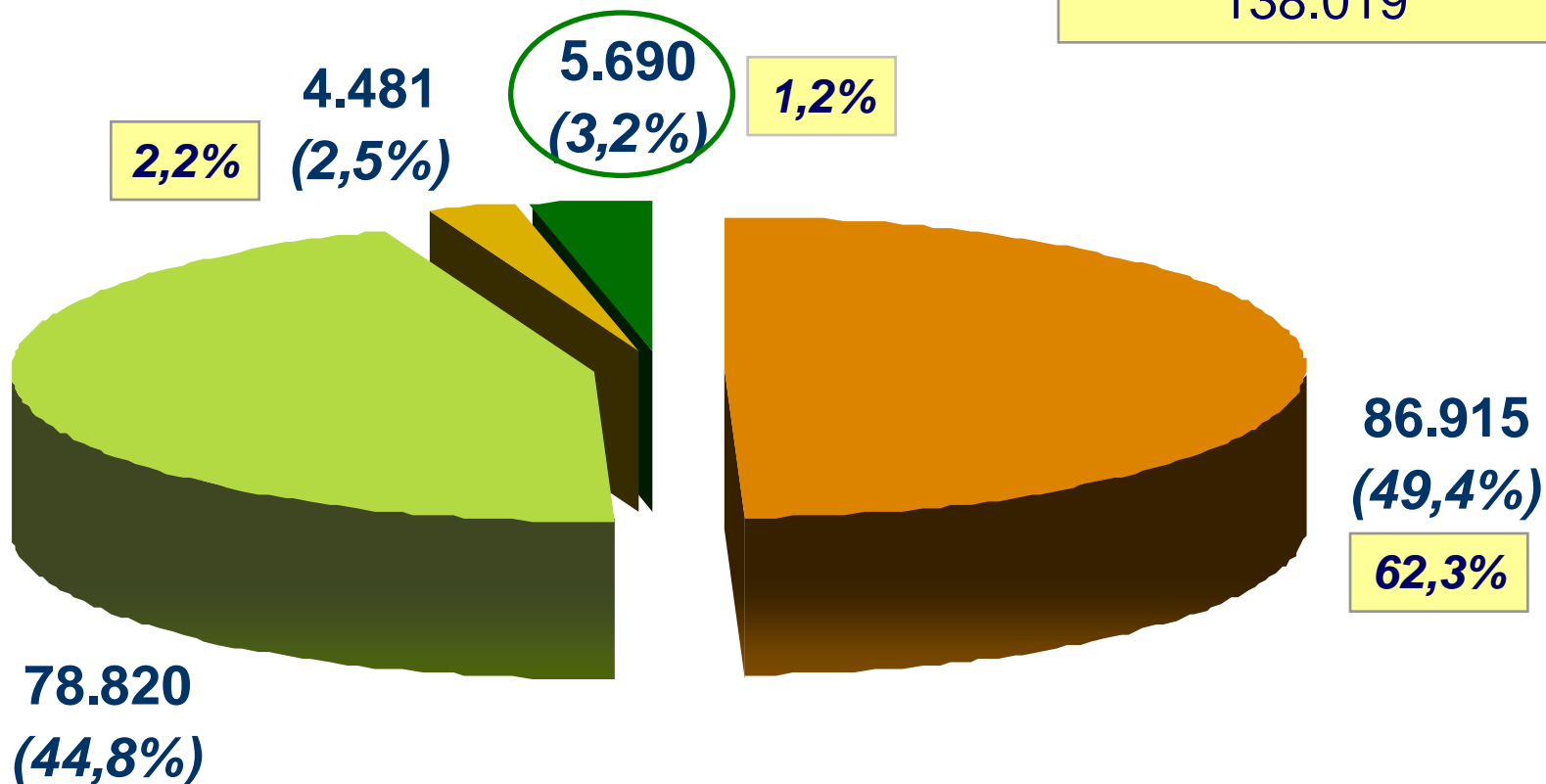


Atenei che hanno aderito ad AlmaLaurea più recentemente



Totale laureati 2005
175.906

Totale laureati 2004
138.019



- corsi di laurea pre-riforma (CDL)
- lauree (post-riforma) 1° livello (L)
- lauree (post-riforma) specialistiche a ciclo unico (LSCU)
- lauree (post-riforma) specialistiche (LS)

dal 1994

Consorzio Interuniversitario

AL ALMALAUREA

Soluzioni con lode per l'Università e il mondo del lavoro

L'università in transizione
laureati vecchi e nuovi
alla luce della riforma

CHI SIAMO

CONTATTACI

AIUTO

ENGLISH

FRANÇAIS

ESPAÑOL

DEUTSCH

CHINESE



LAUREATI

Soluzioni per chi cerca lavoro

- **Curriculum vitae**
Tienilo aggiornato con le tue esperienze di lavoro
- **Cerca l'offerta di lavoro**
Consulta la bacheca degli annunci
- **Quanti trovano lavoro dopo la laurea?**
Chi lavora e chi prosegue la formazione
- **Il profilo della tua facoltà**
Laureati in corso, votazioni, durata, ...
- **Dopo la laurea**
Vuoi perfezionarti? Seleziona il master o il corso per arricchire la tua preparazione

LAUREANDI

- **Compila il questionario per entrare in AlmaLaurea**



AZIENDE

Soluzioni per chi offre lavoro

- **Cerca il laureato da assumere**
In banca dati 700.000 CV
- **Pubblica una offerta di lavoro o di stage**
- **Abbonarsi alla banca dati AlmaLaurea**
- **AlmaLaurea seleziona per te**
- **Valuta il candidato che stai per assumere**

FAI PARTE DI UN'ASSOCIAZIONE DI CATEGORIA? >>



UNIVERSITA'

Soluzioni per chi valuta, confronta, analizza

- **La distribuzione dei 700.000 laureati per ateneo, provincia...**

INDAGINI E RICERCHE

- **Condizione occupazionale dei laureati**
- **Profilo dei laureati**
- **Altre ricerche**

ATTIVARE LO SPORTELLLO DI CONSULTAZIONE >>

ADERIRE AD ALMALAUREA >>



NEWS

Dicono di noi

Convegno: "LA RIFORMA ALLA PROVA DEI FATTI"

Verona, giovedì 25 maggio. VIII Indagine AlmaLaurea sul profilo dei laureati 2005. Caratteristiche e performance di 180.000 laureati. **Registrazione on line**

Bata cerca giovani laureati

A colloquio con **Elena Rizzo**, responsabile della selezione, e **Pina Satta**, responsabile della formazione.



con il sostegno del **MIUR**



ALMADIPLOMA

Home > Università > Profilo dei laureati

Profilo dei Laureati



E' il Rapporto di AlmaLaurea che traccia la radiografia del capitale umano uscito dalle università e costituisce un punto di riferimento per tutti coloro che guardano con interesse il sistema di istruzione superiore del Paese nei suoi diversi aspetti.

[▶ A che età ci si laurea?](#)

[▶ L'indagine 2006- Profilo dei Laureati 2005](#)

Riguarda i 176.000 laureati che hanno concluso gli studi nel 2005 in uno dei 38 Atenei presenti da almeno un anno in AlmaLaurea (48 Atenei italiani al 22/05/2006); quasi 80.000 hanno conseguito una laurea di primo livello post-riforma.



Il Profilo dei Laureati 2005 è organizzato in 10 sezioni:

- Anagrafico
- Origine sociale
- Studi secondari superiori
- Riuscita negli studi universitari
- Condizioni di studio
- Lavoro durante gli studi
- Giudizi sull'esperienza universitaria
- Conoscenze linguistiche e informatiche
- Prospettive di studio
- Prospettive di lavoro

I Profili precedenti

UNIVERSITA'

INDAGINI E RICERCHE

- Condizione occupazionale dei laureati
- **Profilo dei laureati**
 - :: Indagine 2006
 - :: Indagine 2005
 - :: Indagine 2004
 - :: Indagine 2003
 - :: Indagine 2002
 - :: Indagine 2001
 - :: Indagine 2000
 - :: Indagine 1999
- Altre Ricerche

ATTIVARE LO SPORTELLINO DI CONSULTAZIONE >>

ADERIRE AD ALMALAUREA >>





UNIVERSITA'

INDAGINI E RICERCHE

● Condizione occupazionale dei laureati

● **Profilo dei laureati**

:: Indagine 2006

:: Indagine 2005

:: Indagine 2004

:: Indagine 2003

:: Indagine 2002

:: Indagine 2001

:: Indagine 2000

:: Indagine 1999

● Altre Ricerche

ATTIVARE LO SPORTELLO DI CONSULTAZIONE >>

ADERIRE AD ALMALAUREA >>

Home > Università > Profilo > Profilo dei laureati 2005

Profilo dei Laureati 2005



Per consultare il Profilo scegli innanzitutto la tipologia di corso:

- TUTTI I TIPI DI CORSO
- profilo dei laureati **pre-riforma**
- profilo dei laureati nei corsi di **primo livello** (post-riforma)
- profilo dei laureati nei corsi di **laurea specialistica a ciclo unico** (post-riforma)
- profilo dei laureati nei corsi di **laurea specialistica** (post-riforma)





Home > Università > Profilo > Profilo dei laureati 2005

Profilo dei Laureati 2005



Se ti interessa il Profilo del totale dei laureati di primo livello 2005 clicca su **VISUALIZZA**. Se invece ti interessa un collettivo specifico, selezionalo tramite i menù a tendina. "Puoi visualizzare anche il confronto fra laureati "puri" e "ibridi".

Ateneo:

Tutti

Facoltà:

Tutte

gruppo disciplinare:

Tutti

classe di laurea:

Tutte

- Visualizza la scheda tipo
- Visualizza il confronto "puri/ibridi"

reset

visualizza

- I laureati di primo livello "puri" sono coloro che appartengono ad un corso post-riforma fin dall'immatricolazione all'università
- I laureati "ibridi" sono coloro che si sono iscritti prima del 2001/02 ad un corso pre-riforma e solo in seguito sono passati ad un corso post-riforma di primo livello

UNIVERSITA'

INDAGINI E RICERCHE

- Condizione occupazionale dei laureati
- **Profilo dei laureati**
 - :: Indagine 2006
 - :: Indagine 2005
 - :: Indagine 2004
 - :: Indagine 2003
 - :: Indagine 2002
 - :: Indagine 2001
 - :: Indagine 2000
 - :: Indagine 1999
- Altre Ricerche

ATTIVARE LO SPORTELLO DI CONSULTAZIONE >>

ADERIRE AD ALMALAUREA >>

The European
Researcher's
Mobility
Portal





UNIVERSITA'

INDAGINI E RICERCHE

- Condizione occupazionale dei laureati
- **Profilo dei laureati**
 - :: Indagine 2006
 - :: Indagine 2005
 - :: Indagine 2004
 - :: Indagine 2003
 - :: Indagine 2002
 - :: Indagine 2001
 - :: Indagine 2000
 - :: Indagine 1999
- Altre Ricerche

ATTIVARE LO SPORTELLINO DI CONSULTAZIONE >>

ADERIRE AD ALMALAUREA >>

The European
Researcher's
Mobility
Portal



Home > Università > Profilo > Profilo dei laureati 2005

Profilo dei Laureati 2005



Se ti interessa il Profilo del totale dei laureati di primo livello 2005 clicca su **VISUALIZZA**. Se invece ti interessa un collettivo specifico, selezionalo tramite i menù a tendina. "Puoi visualizzare anche il confronto fra laureati "puri" e "ibridi".

Ateneo:

Tutti	
Salerno	
Sassari	
Siena	
Torino	
Torino Politecnico	
Trento	
Trieste	
Udine	
Venezia Ca' Foscari	
Venezia IUAV	
Verona	

visualizza la scheda tipo

Visualizza il confronto "puri/ibridi"

reset

visualizza

- I laureati di primo livello "puri" sono coloro che appartengono ad un corso post-riforma fin dall'immatricolazione all'università
- I laureati "ibridi" sono coloro che si sono iscritti prima del 2001/02 ad un corso pre-riforma e solo in seguito sono passati ad un corso post-riforma di primo livello



UNIVERSITA'

INDAGINI E RICERCHE

- Condizione occupazionale dei laureati
- **Profilo dei laureati**
 - :: Indagine 2006
 - :: Indagine 2005
 - :: Indagine 2004
 - :: Indagine 2003
 - :: Indagine 2002
 - :: Indagine 2001
 - :: Indagine 2000
 - :: Indagine 1999
- Altre Ricerche

ATTIVARE LO SPORTELLLO DI CONSULTAZIONE >>

ADERIRE AD ALMALAUREA >>

Home > Università > Profilo > Profilo dei laureati 2005

Profilo dei Laureati 2005

Se ti interessa il Profilo del totale dei laureati di primo livello 2005 clicca su **VISUALIZZA**. Se invece ti interessa un collettivo specifico, selezionalo tramite il menù a tendina. "Puoi visualizzare anche il confronto fra laureati "puri" e "ibridi".

Ateneo:
Verona

Facoltà:
Tutte

gruppo disciplinare:
economico-statistico

- Tutte
- agrario
- economico-statistico**
- educazione fisica
- geo-biologico
- giuridico
- insegnamento
- letterario
- linguistico
- medico
- politico-sociale

re

- I laureati di primo livello "puri" sono coloro che appartengono ad un corso post-riforma fin dall'immatricolazione all'università
- I laureati "ibridi" sono coloro che si sono iscritti prima del 2001/02 ad un corso pre-riforma e solo in seguito sono passati ad un corso post-riforma di primo livello



UNIVERSITA' INDAGINI E RICERCHE

- Condizione occupazionale dei laureati
- **Profilo dei laureati**
 - :: Indagine 2006
 - :: Indagine 2005
 - :: Indagine 2004
 - :: Indagine 2003
 - :: Indagine 2002
 - :: Indagine 2001
 - :: Indagine 2000
 - :: Indagine 1999
- Altre Ricerche

ATTIVARE LO SPORTELLO DI CONSULTAZIONE >>

ADERIRE AD ALMALAUREA >>



Home > Università > Profilo > Profilo dei laureati 2005

Profilo dei Laureati 2005

Se ti interessa il Profilo del totale dei laureati di primo livello 2005 clicca su VISUALIZZA. Se invece ti interessa un collettivo specifico, selezionalo tramite i menù a tendina. "Puoi visualizzare anche il confronto fra laureati "puri" e "ibridi".

Ateneo:
Verona

Facoltà:
Tutte

gruppo disciplinare:
Tutte

classe di laurea:
 17 - scienze dell'economia e della gestione aziendale
 11 - lingue e culture moderne
 13 - scienze dei beni culturali
 14 - scienze della comunicazione
 17 - scienze dell'economia e della gestione aziendale
 18 - scienze dell'educazione e della formazione
 20 - scienze e tecnologie agrarie, agroalimentari e forestali
 26 - scienze e tecnologie informatiche
 28 - scienze economiche
 29 - filosofia
 3 - scienze della mediazione linguistica
 31 - scienze giuridiche

corso pre-normia e solo in seguito sono passati ad un corso post-normia di primo livello

UNIVERSITA'

INDAGINI E RICERCHE

- Condizione occupazionale dei laureati
- **Profilo dei laureati**
 - :: Indagine 2006
 - :: Indagine 2005
 - :: Indagine 2004
 - :: Indagine 2003
 - :: Indagine 2002
 - :: Indagine 2001
 - :: Indagine 2000
 - :: Indagine 1999
- Altre Ricerche

ATTIVARE LO SPORTELLINO DI CONSULTAZIONE >>

ADERIRE AD ALMALAUREA >>

The European Researcher's Mobility Portal



Home > Università > Profilo > Profilo dei laureati 2005

Profilo dei Laureati 2005

Se ti interessa il Profilo del totale dei laureati di primo livello 2005 clicca su **VISUALIZZA**. Se invece ti interessa un collettivo specifico, selezionalo tramite i menù a tendina. "Puoi visualizzare anche il confronto fra laureati "puri" e "ibridi".

Ateneo:

Facoltà:

gruppo disciplinare:

classe di laurea:

- Visualizza la scheda tipo
- Visualizza il confronto "puri/ibridi"

- I laureati di primo livello "puri" sono coloro che appartengono ad un corso post-riforma fin dall'immatricolazione all'università
- I laureati "ibridi" sono coloro che si sono iscritti prima del 2001/02 ad un corso pre-riforma e solo in seguito sono passati ad un corso post-riforma di primo livello

Profilo per Ateneo e Classe di Laurea L- Lauree triennali (post-riforma) Verona/Classe delle lauree in scienze dell'economia e della gestione aziendale

L- Lauree triennali (post-riforma) Profilo per Ateneo e Classe di Laurea	Verona/Classe delle lauree in scienze dell'economia e della gestione aziendale	Totale Classe delle lauree in scienze dell'economia e della gestione aziendale	Verona/Classe delle lauree in scienze dell'economia e della gestione aziendale		Verona/Classe delle lauree in scienze dell'economia e della gestione aziendale		
			maschi	femmine	lavoratori-studenti ⁽¹⁾	studenti-lavoratori	nessuna esperienza di lavoro
Numero dei laureati	337	8.524	132	205	14	270	52
Hanno compilato il questionario	336	7.273	131	205	14	270	52

1. ANAGRAFICO	Verona/Classe delle lauree in scienze dell'economia e della gestione aziendale	Totale Classe delle lauree in scienze dell'economia e della gestione aziendale	Verona/Classe delle lauree in scienze dell'economia e della gestione aziendale		Verona/Classe delle lauree in scienze dell'economia e della gestione aziendale		
			maschi	femmine	lavoratori-studenti ⁽¹⁾	studenti-lavoratori	nessuna esperienza di lavoro
Genere (%)							
maschi	39,2	51,4	100,0	-	50,0	39,3	34,6
femmine	60,8	48,6	-	100,0	50,0	60,7	65,4
Età alla laurea (%)							
meno di 23 anni	43,0	40,5	28,0	52,7	-	41,9	61,5
23-24 anni	40,7	30,4	50,0	34,6	14,3	44,4	28,8
25-26 anni	9,8	8,2	12,1	8,3	14,3	10,0	7,7
27 anni e oltre	6,5	20,8	9,8	4,4	71,4	3,7	1,9
età media alla laurea ⁽¹⁾	23,9	25,8	24,2	23,6	30,8	23,6	23,1
Cittadini stranieri (%) ⁽¹⁾	1,2	2,1	-	2,0	-	1,1	1,9
Residenza (%)							
stessa provincia della sede degli studi	38,6	47,5	41,7	36,6	50,0	37,8	38,5
altra provincia della stessa regione	54,9	24,4	56,1	54,1	50,0	55,2	55,8
altra regione	5,6	27,6	2,3	7,8	-	6,3	3,8
estero	0,9	0,5	-	1,5	-	0,7	1,9

Vai alla sezione: [Anagrafico](#) | [Riuscita negli studi](#) | [Origine sociale](#) | [Studi secondari superiori](#) | [Come si studia all'università](#) | [Lavoro durante gli studi](#) | [Valutazioni](#) | [Conoscenze linguistiche e informatiche](#) | [Prospettive di studio](#) | [Prospettive di lavoro](#)

estero	0,9	0,5	-	1,5	-	0,7	1,9
--------	-----	-----	---	-----	---	-----	-----

2. ORIGINE SOCIALE	Verona/Classe delle lauree in scienze dell'economia e della gestione aziendale	Totale Classe delle lauree in scienze dell'economia e della gestione aziendale	Verona/Classe delle lauree in scienze dell'economia e della gestione aziendale		Verona/Classe delle lauree in scienze dell'economia e della gestione aziendale		
			maschi	femmine	lavoratori-studenti ⁽¹⁾	studenti-lavoratori	nessuna esperienza di lavoro
Titolo di studio dei genitori (%)							
entrambi con laurea	6,3	7,6	9,9	3,9	7,1	4,4	15,4
uno solo con laurea	13,7	13,9	16,0	12,2	21,4	10,4	28,8
scuola media superiore	45,2	45,0	44,3	45,9	35,7	47,4	36,5
titoli inferiori o nessun titolo	33,9	32,0	29,0	37,1	35,7	36,7	19,2
Classe sociale (%) ⁽¹⁾							
borghesia	26,8	23,2	29,8	24,9	21,4	24,4	40,4
classe media impiegatizia	24,1	27,4	26,0	22,9	28,6	25,2	17,3
piccola borghesia	27,7	24,8	23,7	30,2	35,7	27,8	25,0
classe operaia	19,9	21,0	19,8	20,0	14,3	20,7	17,3

3. STUDI SECONDARI SUPERIORI	Verona/Classe delle lauree in scienze dell'economia e della gestione aziendale	Totale Classe delle lauree in scienze dell'economia e della gestione aziendale	Verona/Classe delle lauree in scienze dell'economia e della gestione aziendale		Verona/Classe delle lauree in scienze dell'economia e della gestione aziendale		
			maschi	femmine	lavoratori-studenti ⁽¹⁾	studenti-lavoratori	nessuna esperienza di lavoro
Diploma (%)							
scientifico	29,7	33,9	43,9	20,5	21,4	27,8	40,4
tecnico	53,4	50,1	46,2	58,0	57,1	55,9	40,4
classico	5,0	6,6	4,5	5,4	7,1	4,4	7,7
magistrale	1,2	1,1	1,5	1,0	-	1,1	1,9
linguistico	4,7	3,0	-	7,8	-	5,6	1,9
professionale	2,4	2,6	1,5	2,9	-	2,2	3,8
artistico	0,3	0,1	-	0,5	-	0,4	-
Voto di diploma (medie, in 100-mi) ⁽¹⁾	82,7	82,5	78,3	85,6	80,7	82,6	84,0

4. RIUSCITA NEGLI STUDI UNIVERSITARI	Verona/Classe delle lauree in scienze dell'economia e della gestione aziendale	Totale Classe delle lauree in scienze dell'economia e della gestione aziendale	Verona/Classe delle lauree in scienze dell'economia e della gestione aziendale		Verona/Classe delle lauree in scienze dell'economia e della gestione aziendale		
			maschi	femmine	lavoratori-studenti ⁽¹⁾	studenti-lavoratori	nessuna esperienza di lavoro
Hanno precedenti esperienze universitarie (%)	12,2	10,7	16,0	9,8	50,0	11,5	5,8
portate a termine	1,5	2,6	2,3	1,0	28,6	0,4	-
non portate a termine	10,7	8,1	13,7	8,8	21,4	11,1	5,8
Età all'immatricolazione (%) ⁽¹⁾							
fino a 20 anni	91,4	77,0	85,6	95,1	28,6	93,7	96,2
21 anni e oltre	8,6	23,0	14,4	4,9	71,4	6,3	3,8
Punteggio degli esami (medie) ⁽¹⁾	25,1	25,1	24,7	25,4	24,5	25,1	25,4
Voto di laurea (medie) ⁽¹⁾	101,9	98,1	100,1	103,0	97,7	101,8	103,3
Regolarità negli studi (%)							
in corso	49,9	56,4	43,2	54,1	35,7	47,8	65,4
I anno fuori corso	33,8	27,4	37,9	31,2	28,6	35,2	28,8
II anno fuori corso	9,8	8,1	12,1	8,3	21,4	11,1	-
III anno fuori corso	3,0	3,4	2,3	3,4	-	2,6	5,8
IV anno fuori corso	1,5	1,7	1,5	1,5	7,1	1,5	-
V anno fuori corso e oltre	2,1	3,0	3,0	1,5	7,1	1,9	-
Durata degli studi (medie, in anni) ⁽¹⁾	3,9	3,9	4,0	3,8	4,7	3,9	3,6
Ritardo alla laurea (medie, in anni) ⁽¹⁾	0,6	0,6	0,7	0,5	1,3	0,6	0,3
Indice di ritardo (rapporto fra ritardo e durata legale del corso) (medie) ⁽¹⁾	0,19	0,20	0,22	0,17	0,42	0,19	0,09

5. CONDIZIONI DI STUDIO	Verona/Classe delle lauree in scienze dell'economia e della gestione aziendale	Totale Classe delle lauree in scienze dell'economia e della gestione aziendale	Verona/Classe delle lauree in scienze dell'economia e della gestione aziendale		Verona/Classe delle lauree in scienze dell'economia e della gestione aziendale		
			maschi	femmine	lavoratori-studenti ⁽¹⁾	studenti-lavoratori	nessuna esperienza di lavoro
Hanno alloggiato a meno di un'ora di viaggio dalla sede degli studi (%):							
più del 50% della durata degli studi, o sempre	80,4	72,7	79,4	81,0	57,1	81,9	78,8
meno del 50% della durata degli studi, o mai	19,6	26,6	20,6	19,0	42,9	18,1	21,2

significativa della tesi (%)	3,0	2,7	4,0	2,7	14,0	2,0	3,0
Hanno svolto tirocini o stage riconosciuti dal corso di studi (%)	49,1	45,4	42,7	53,2	28,6	50,4	48,1
presso l'università	0,3	1,8	-	0,5	-	0,4	-
al di fuori dell'università	48,8	43,4	42,7	52,7	28,6	50,0	48,1
Mesi impiegati per la tesi/prova finale (medie)	4,6	3,0	4,4	4,7	4,9	4,5	4,9

6. LAVORO DURANTE GLI STUDI	Verona/Classe delle lauree in scienze dell'economia e della gestione aziendale	Totale Classe delle lauree in scienze dell'economia e della gestione aziendale	Verona/Classe delle lauree in scienze dell'economia e della gestione aziendale		Verona/Classe delle lauree in scienze dell'economia e della gestione aziendale		
			maschi	femmine	lavoratori-studenti ⁽¹⁾	studenti-lavoratori	nessuna esperienza di lavoro
Hanno esperienze di lavoro (%) ⁽¹⁾	84,5	76,1	86,3	83,4	100,0	100,0	-
lavoratori-studenti	4,2	11,2	5,3	3,4	100,0	-	-
altre esperienze di lavoro con continuità a tempo pieno	6,3	4,5	7,6	5,4	-	7,8	-
lavoro a tempo parziale	24,7	18,9	25,2	24,4	-	30,7	-
lavoro occasionale, saltuario, stagionale	49,4	41,5	48,1	50,2	-	61,5	-
nessuna esperienza di lavoro	15,5	23,1	13,7	16,6	-	-	100,0
lavoro coerente con gli studi	14,0	20,3	17,6	11,7	64,3	14,1	-

7. GIUDIZI SULL'ESPERIENZA UNIVERSITARIA	Verona/Classe delle lauree in scienze dell'economia e della gestione aziendale	Totale Classe delle lauree in scienze dell'economia e della gestione aziendale	Verona/Classe delle lauree in scienze dell'economia e della gestione aziendale		Verona/Classe delle lauree in scienze dell'economia e della gestione aziendale		
			maschi	femmine	lavoratori-studenti ⁽¹⁾	studenti-lavoratori	nessuna esperienza di lavoro
Sono complessivamente soddisfatti del corso di studi (%)							
decisamente sì	29,5	40,7	26,0	31,7	57,1	27,4	32,7
più sì che no	61,3	51,9	63,4	60,0	35,7	62,6	61,5
Sono soddisfatti dei rapporti con i docenti in generale (%)							
decisamente sì	11,3	18,1	9,2	12,7	21,4	9,6	17,3
più sì che no	69,9	66,7	71,8	68,8	71,4	68,9	75,0
Sono soddisfatti dei rapporti con gli studenti (%)							
decisamente sì	57,4	61,1	52,7	60,5	50,0	56,7	63,5
più sì che no	38,1	33,5	39,7	37,1	28,6	40,0	30,8

Vai alla sezione: [Anagrafico](#) | [Riuscita negli studi](#) | [Origine sociale](#) | [Studi secondari superiori](#) | [Come si studia all'università](#) | [Lavoro durante gli studi](#) | [Valutazioni](#) | [Conoscenze linguistiche e informatiche](#) | [Prospettive di studio](#) | [Prospettive di lavoro](#)

...ma da un altro corso e in un altro Ateneo	0,8	0,1	0,2	0,4	7,0	0,0
non si iscriverebbero più all'università	1,8	0,9	1,5	2,0	7,1	-

8. CONOSCENZE LINGUISTICHE E INFORMATICHE	Verona/Classe delle lauree in scienze dell'economia e della gestione aziendale	Totale Classe delle lauree in scienze dell'economia e della gestione aziendale	Verona/Classe delle lauree in scienze dell'economia e della gestione aziendale		Verona/Classe delle lauree in scienze dell'economia e della gestione aziendale		
			maschi	femmine	lavoratori-studenti (1)	studenti-lavoratori	nessuna esperienza di lavoro
Lingue straniere: conoscenza "almeno buona" (%)							
inglese scritto	64,6	63,1	69,5	61,5	85,7	65,6	53,8
inglese parlato	53,6	54,4	60,3	49,3	71,4	54,4	44,2
francese scritto	16,1	26,5	9,9	20,0	21,4	15,2	19,2
francese parlato	16,1	25,5	9,2	20,5	14,3	15,2	21,2
spagnolo scritto	9,8	10,6	9,2	10,2	14,3	10,4	5,8
spagnolo parlato	11,3	10,4	11,5	11,2	21,4	11,9	5,8
tedesco scritto	16,4	6,5	9,2	21,0	14,3	18,1	7,7
tedesco parlato	13,4	5,8	7,6	17,1	14,3	14,8	5,8
Strumenti informatici: conoscenza "almeno buona" (%)							
navigazione in Internet	83,3	89,2	84,0	82,9	78,6	85,2	75,0
word processor	73,8	77,7	74,0	73,7	71,4	75,6	65,4
sistemi operativi	42,9	54,9	51,9	37,1	71,4	43,7	30,8
fogli elettronici	60,4	68,4	63,4	58,5	71,4	60,7	55,8
multimedia (elaborazione di suoni, immagini, video)	11,9	24,7	19,1	7,3	21,4	11,5	11,5
data base	11,0	22,5	10,7	11,2	35,7	10,0	9,6
linguaggi di programmazione	6,5	13,9	7,6	5,9	28,6	6,7	-
CAD (disegno tecnico al computer)	0,9	4,5	2,3	-	-	1,1	-
realizzazione siti web	3,6	11,0	7,6	1,0	7,1	4,1	-
reti di trasmissione dati	4,5	10,4	8,4	2,0	21,4	4,1	1,9

9. PROSPETTIVE DI STUDIO	Verona/Classe delle lauree in scienze dell'economia e della gestione aziendale	Totale Classe delle lauree in scienze dell'economia e della gestione aziendale	Verona/Classe delle lauree in scienze dell'economia e della gestione aziendale		Verona/Classe delle lauree in scienze dell'economia e della gestione aziendale		
			maschi	femmine	lavoratori-studenti (1)	studenti-lavoratori	nessuna esperienza di lavoro
Intendono proseguire gli studi (%)	73,2	76,4	80,9	68,3	57,1	72,2	82,7

10. PROSPETTIVE DI LAVORO	Verona/Classe delle lauree in scienze dell'economia e della gestione aziendale	Totale Classe delle lauree in scienze dell'economia e della gestione aziendale	Verona/Classe delle lauree in scienze dell'economia e della gestione aziendale		Verona/Classe delle lauree in scienze dell'economia e della gestione aziendale		
			maschi	femmine	lavoratori-studenti (1)	studenti-lavoratori	nessuna esperienza di lavoro
Sono interessati a lavorare nelle seguenti aree aziendali: decisamente sì (%)							
ricerca e sviluppo	35,1	37,2	30,5	38,0	21,4	36,3	32,7
risorse umane	40,5	44,4	35,1	43,9	21,4	44,8	23,1
organizzazione	61,0	57,9	58,8	62,4	57,1	62,6	53,8
marketing, comunicazione, pubbliche relazioni	61,9	63,6	55,0	66,3	50,0	65,6	46,2
amministrazione	56,8	59,8	64,9	51,7	71,4	56,7	53,8
personale	39,6	45,1	35,9	42,0	21,4	42,6	28,8
controllo di gestione	52,7	55,0	51,1	53,7	57,1	53,0	50,0
commerciale	66,7	58,7	67,9	65,9	64,3	66,7	67,3
produzione	17,6	24,3	20,6	15,6	14,3	16,7	23,1
vendite	47,3	42,1	49,6	45,9	42,9	48,1	44,2
assistenza tecnica	6,8	9,4	9,9	4,9	14,3	7,0	3,8
legale	13,4	13,7	15,3	12,2	7,1	13,3	15,4
finanza	29,8	41,7	33,6	27,3	35,7	28,9	32,7
sistemi informativi, EDP	5,7	12,6	6,9	4,9	14,3	5,2	5,8
contabilità	39,3	40,2	29,8	45,4	50,0	37,8	44,2
Aspetti ritenuti rilevanti nella ricerca del lavoro: decisamente sì (%)							
acquisizione di professionalità	82,4	82,0	81,7	82,9	85,7	82,6	80,8
stabilità/sicurezza del posto di lavoro	55,4	59,8	43,5	62,9	50,0	53,3	67,3
possibilità di carriera	64,9	70,4	73,3	59,5	78,6	64,1	65,4
possibilità di guadagno	54,2	59,7	61,1	49,8	57,1	52,6	61,5
coerenza con gli studi	26,2	36,4	19,1	30,7	35,7	25,2	28,8
indipendenza o autonomia	38,4	40,7	42,0	36,1	57,1	38,5	32,7
rispondenza a interessi culturali	22,0	28,4	22,1	22,0	35,7	22,2	17,3
tempo libero	17,6	20,0	17,6	17,6	14,3	17,4	19,2
Tipo di lavoro cercato (%)							
nessuna preferenza	35,1	36,3	33,6	36,1	35,7	35,2	34,6
alle dipendenze nel settore privato	47,0	41,6	45,0	48,3	28,6	48,5	44,2
alle dipendenze nel settore pubblico	3,3	7,5	1,5	4,4	-	3,3	3,8
in conto proprio	14,0	13,1	19,1	10,7	35,7	12,2	17,3
Disponibilità a lavorare per tipo di relazione contrattuale: decisamente sì (%)							
a tempo indeterminato	86,6	83,1	86,3	86,9	100,0	85,3	88,4

Documentazione Profilo 2005 disaggregata per:

- **38** atenei
- **354** facoltà
- **777** corsi di laurea (con almeno 10 laureati nell'ateneo)
- **858** classi di laurea di primo livello
(con almeno 10 laureati nell'ateneo)

Analisi articolata su 95 diverse variabili

All'interno delle 10 sezioni del Profilo sono state introdotte due nuove informazioni:

- . cittadini esteri**
- . età all'immatricolazione**

La rilevazione dei giudizi sull'esperienza universitaria è oggetto di una specifica convenzione fra AlmaLaurea e il CNVSU.

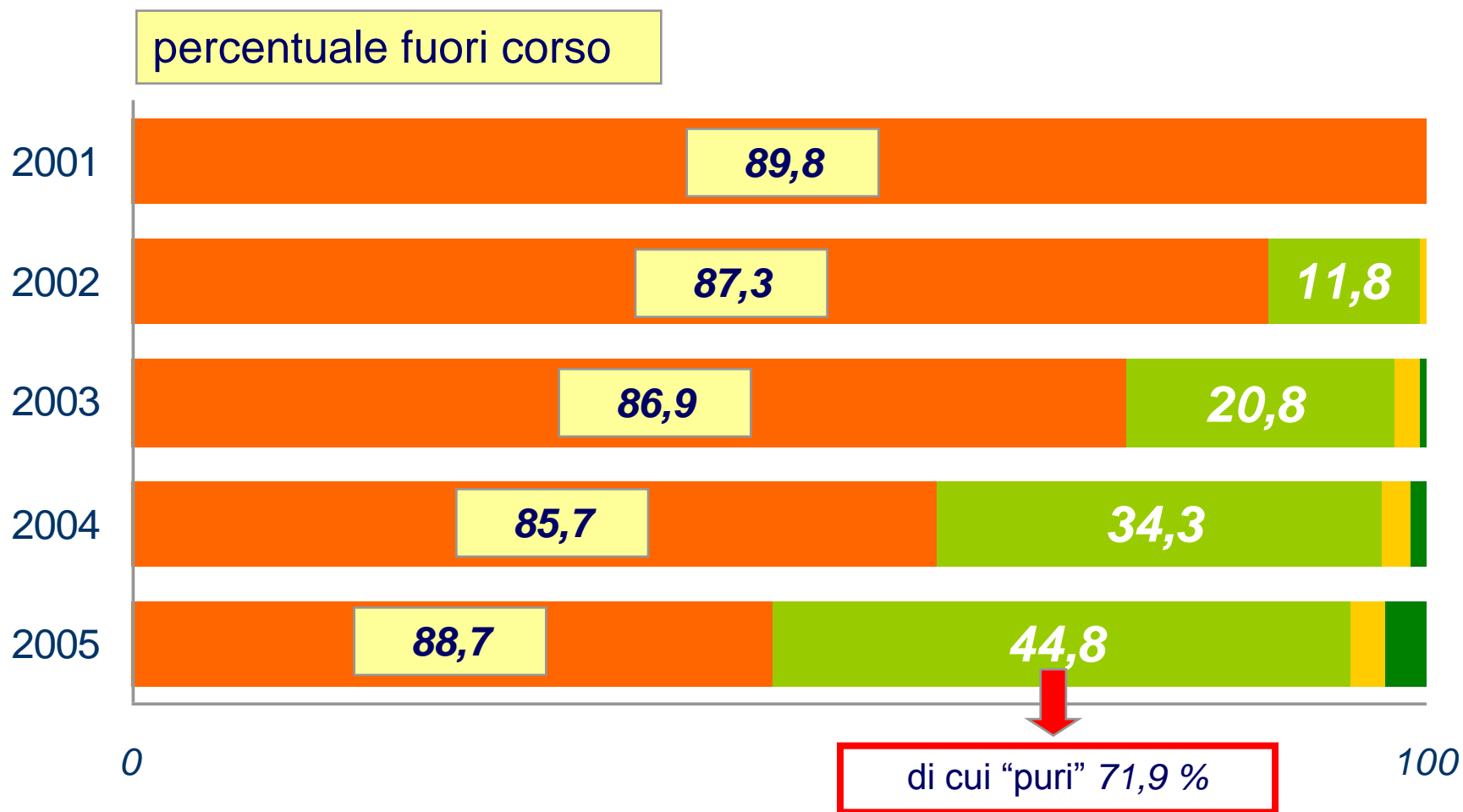
Approfondimenti ulteriori introdotti nel Rapporto 2006:

- . valutazione del materiale didattico;**
- . valutazione dell'organizzazione degli esami;**
- . valutazione dei servizi della città;**
- . valutazione dei servizi per il Diritto allo Studio;**
- . modalità di ricerca del lavoro.**

Principali risultati

- **Caratteristiche delle popolazioni indagate**
- **Riuscita negli studi**
- **Frequenza alle lezioni**
- **Tirocini o stage**
- **Laureati *Socrates/Erasmus***
- **Conoscenze linguistiche ed informatiche**
- **Giudizi dei laureati: *università, città, Diritto allo Studio***
- **Intenzione di proseguire gli studi**

- **Caratteristiche delle popolazioni indagate**



- corsi di laurea pre-riforma
- lauree di 1° livello
- lauree specialistiche a ciclo unico
- lauree specialistiche

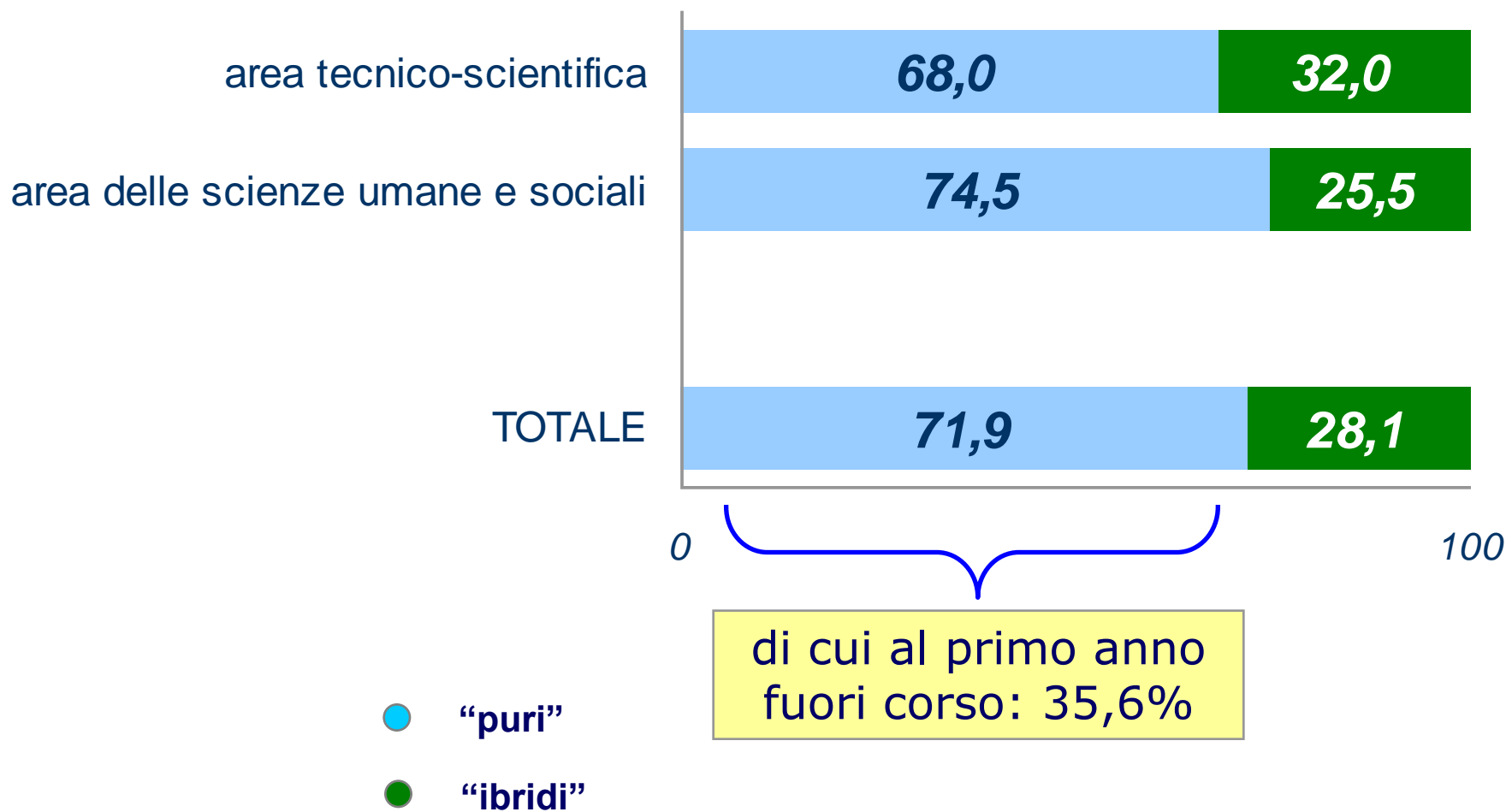
Laureati di primo livello “puri” :

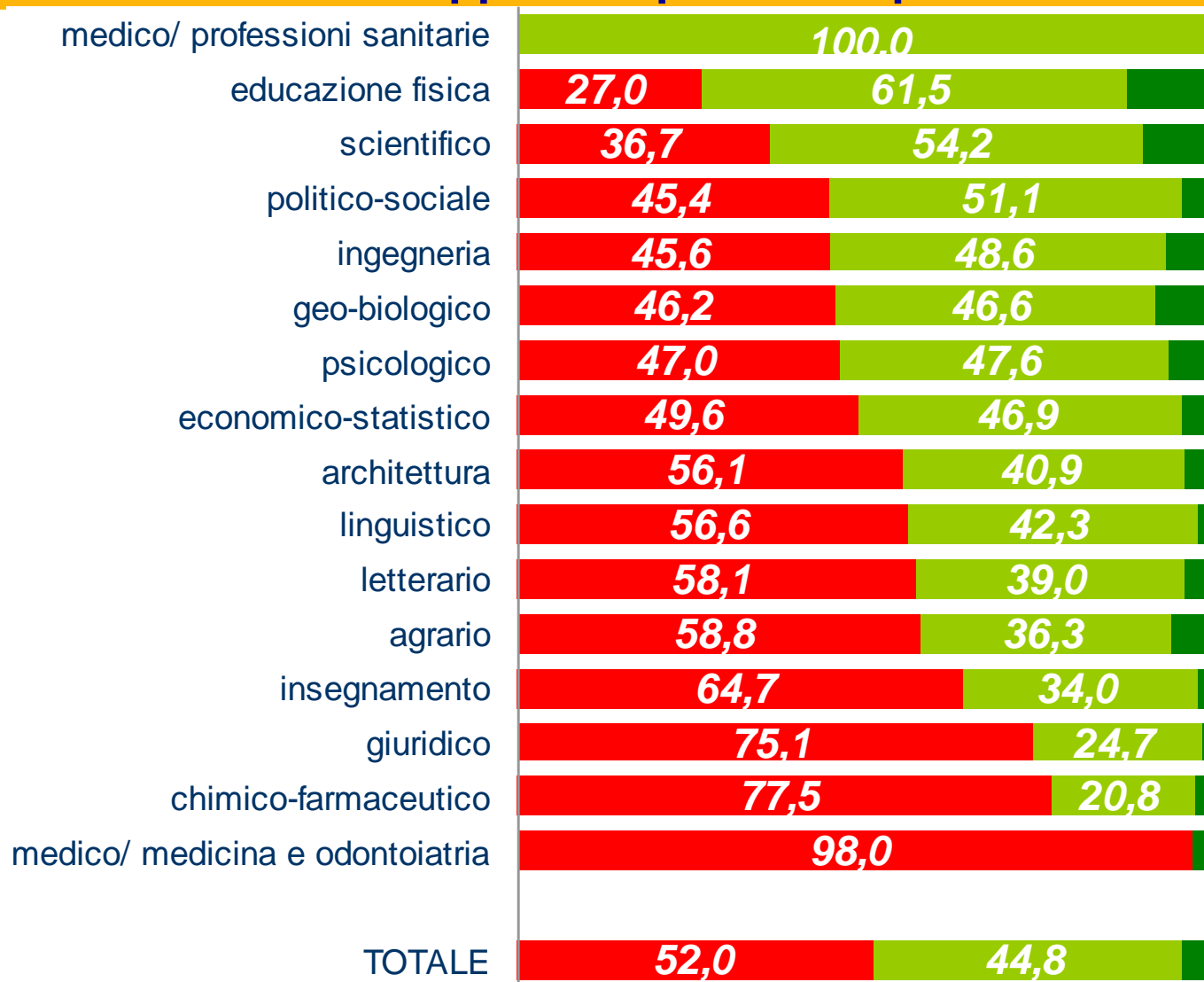
appartengono ad un corso post–riforma
fin dall’immatricolazione all’università,
avvenuta a partire dal 2001/02*

Laureati di primo livello “ibridi” :

si sono iscritti prima del 2001/02
ad un corso pre–riforma e solo in seguito
sono passati ad un corso triennale post–riforma

* Eccetto che per gli Atenei di Perugia, Sassari, Torino, Torino Politecnico ed Udine per i quali l’attuazione della riforma è avvenuta già dall’ a.a. 2000/01





pre-riforma (CDL e LSCU)

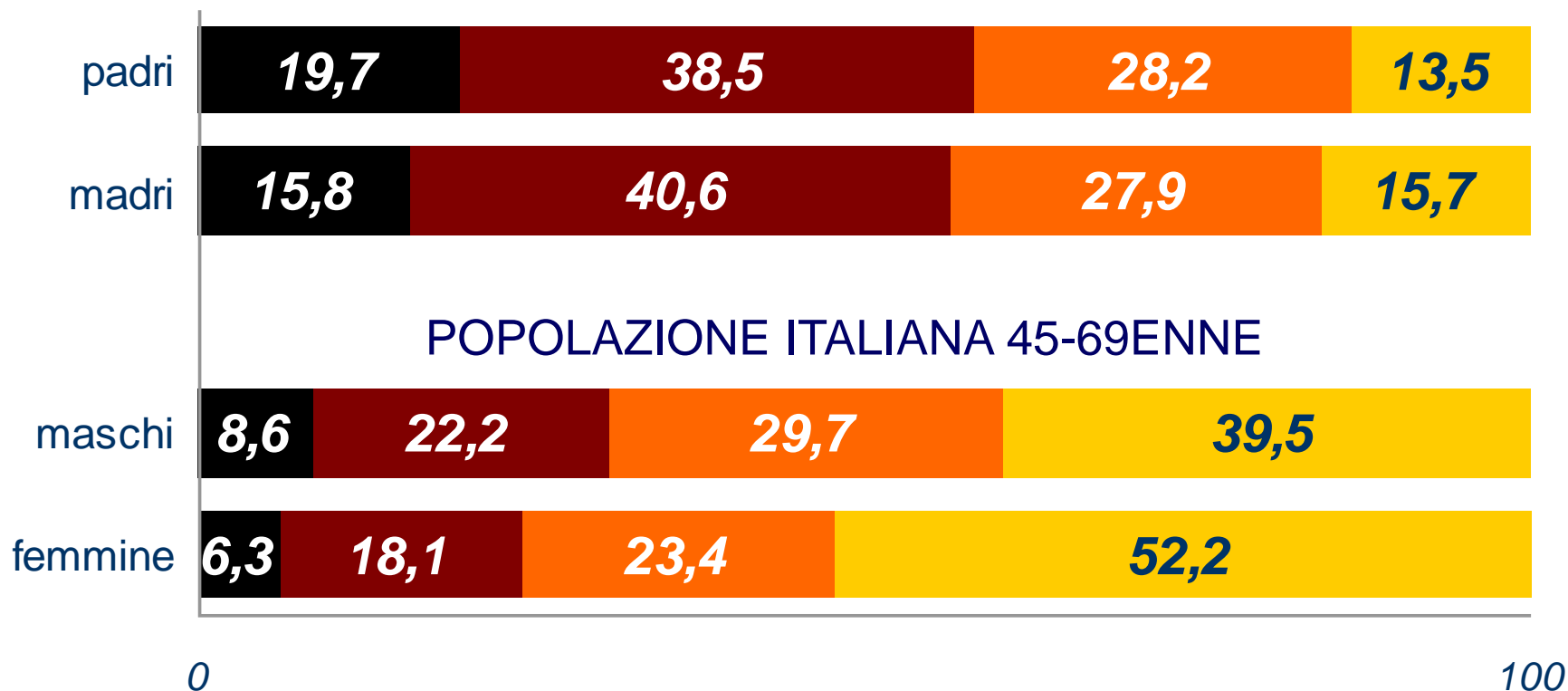


1° livello post-riforma



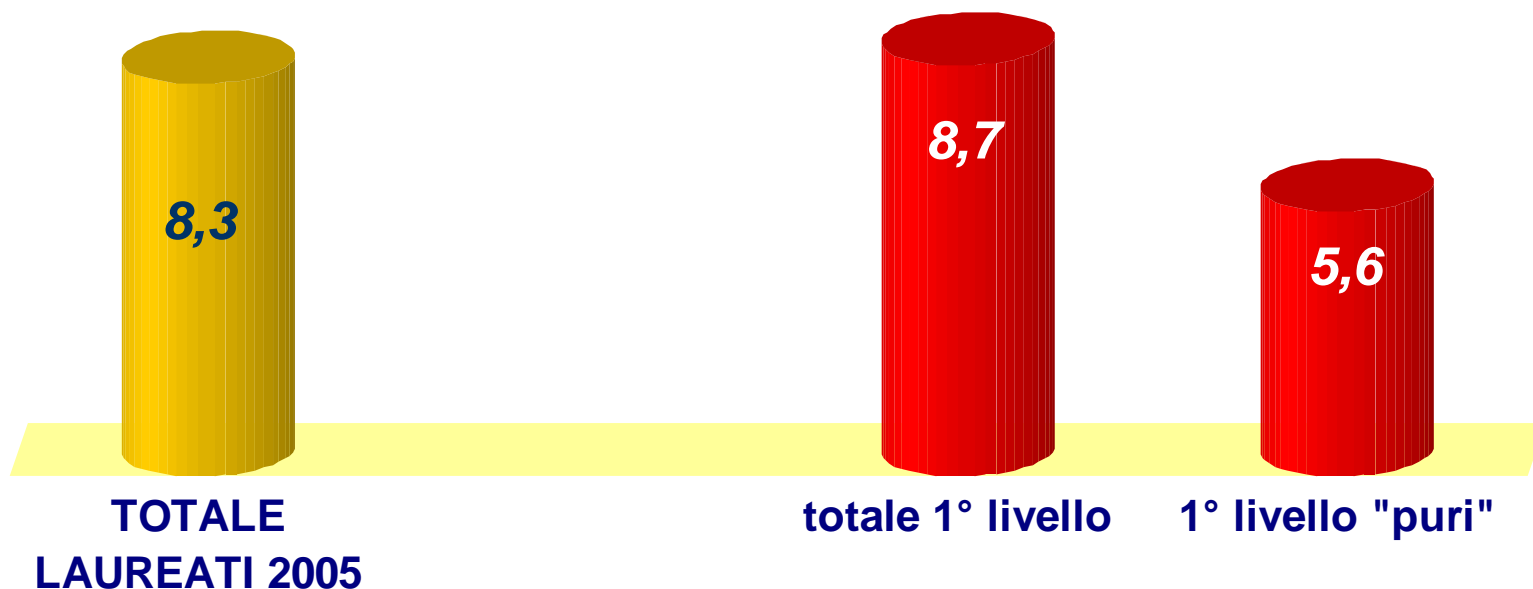
lauree specialistiche

GENITORI DEI LAUREATI



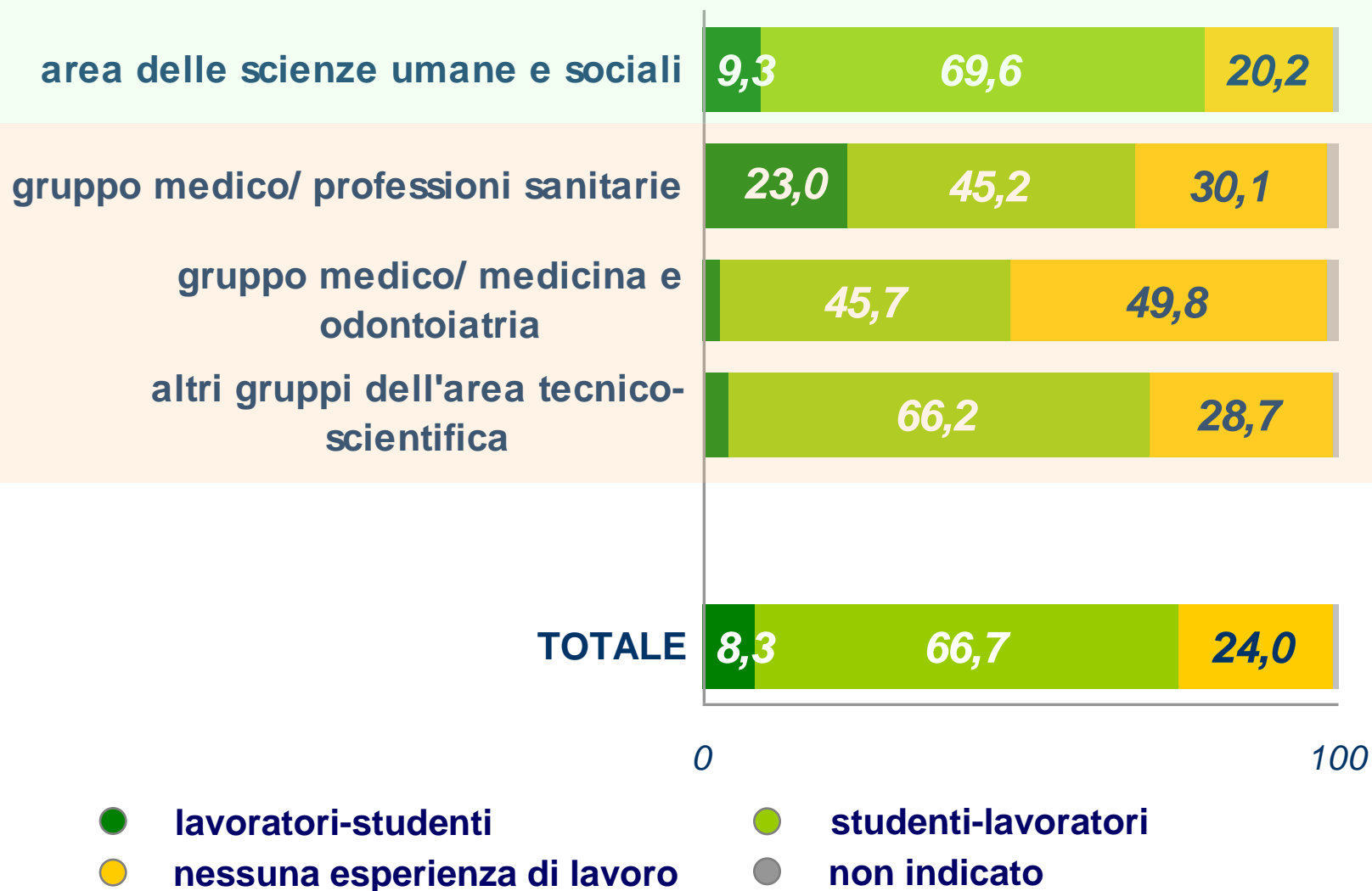
- laurea
- scuola media superiore
- scuola media inferiore
- scuola elementare o nessun titolo

– valori per 100 laureati



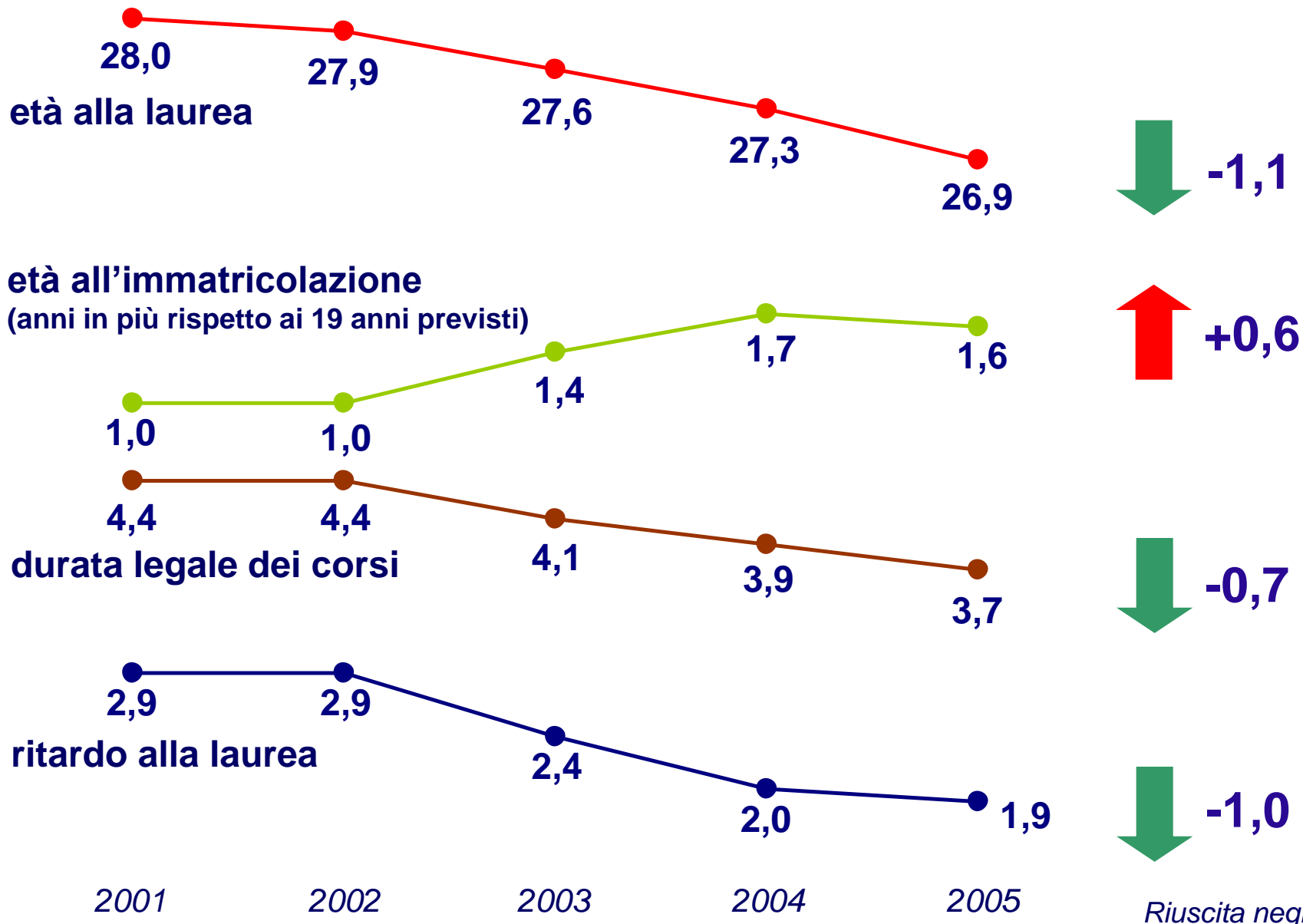
I **lavoratori-studenti** sono i laureati che hanno dichiarato di avere svolto attività lavorative continuative a tempo pieno per almeno la metà della durata degli studi sia nel periodo delle lezioni universitarie sia al di fuori delle lezioni

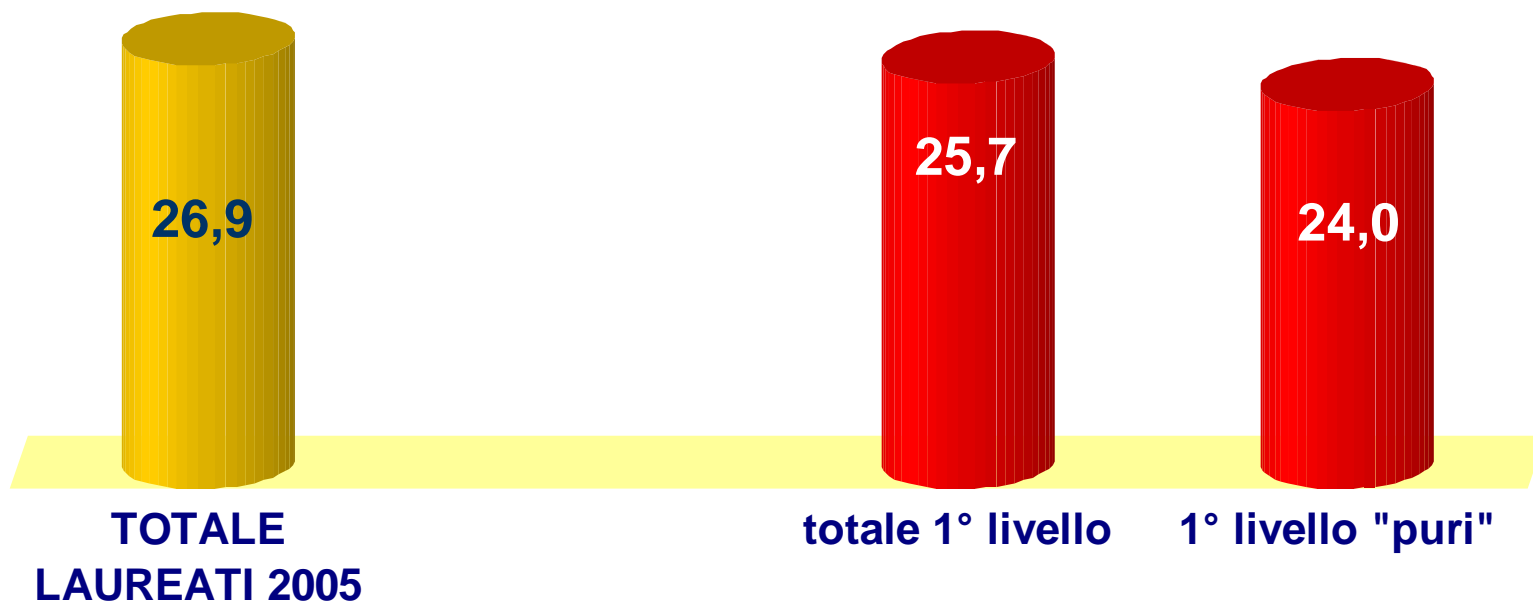
nel complesso dei laureati



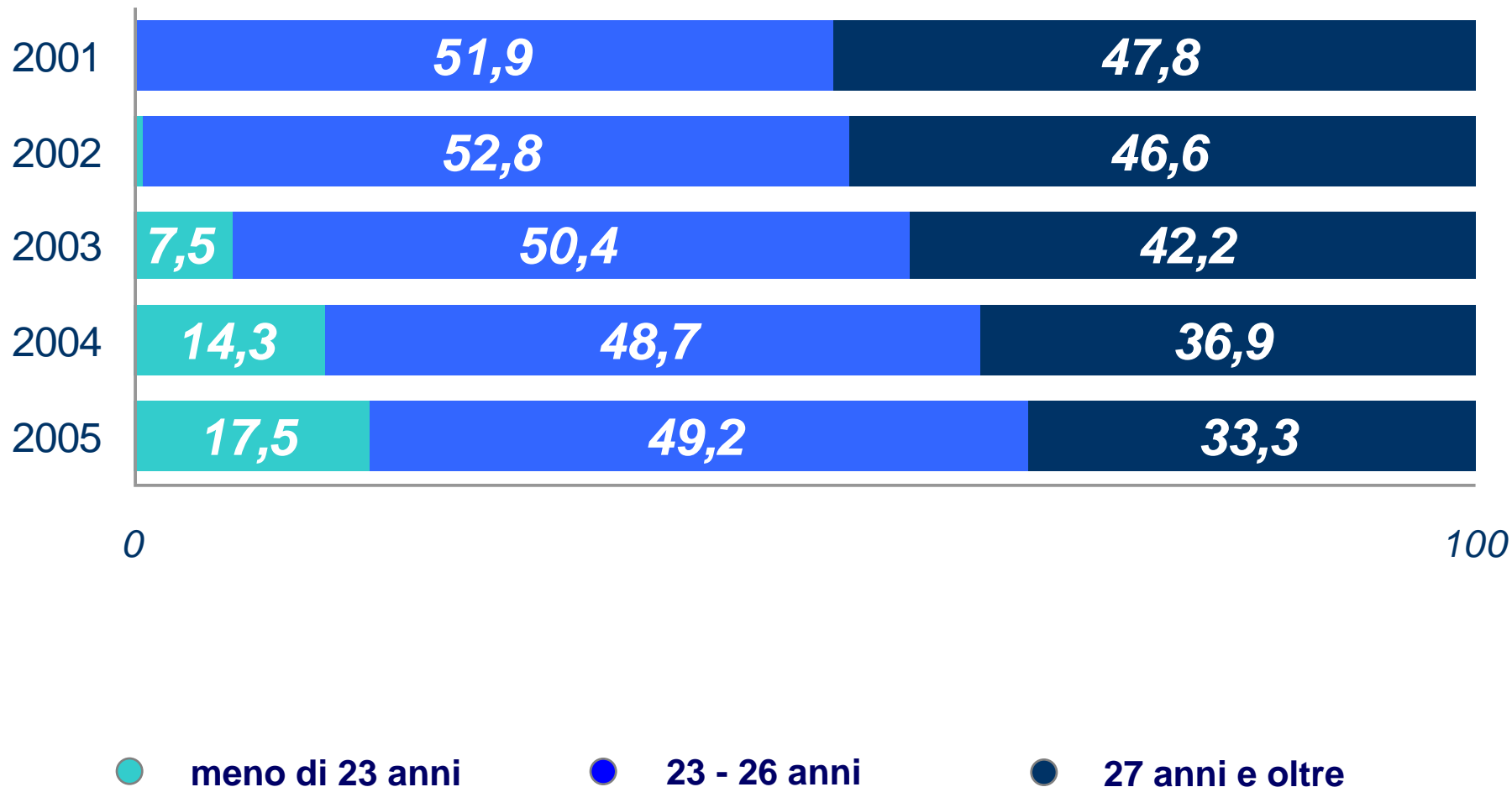
- **Caratteristiche delle popolazioni indagate**
- **Riuscita negli studi**

nel complesso dei laureati





nel complesso dei laureati



nel complesso dei laureati



AREA TECNICO-SCIENTIFICA



AREA DELLE SCIENZE UMANE E SOCIALI



TOTALE 83,2 16,8

0

100

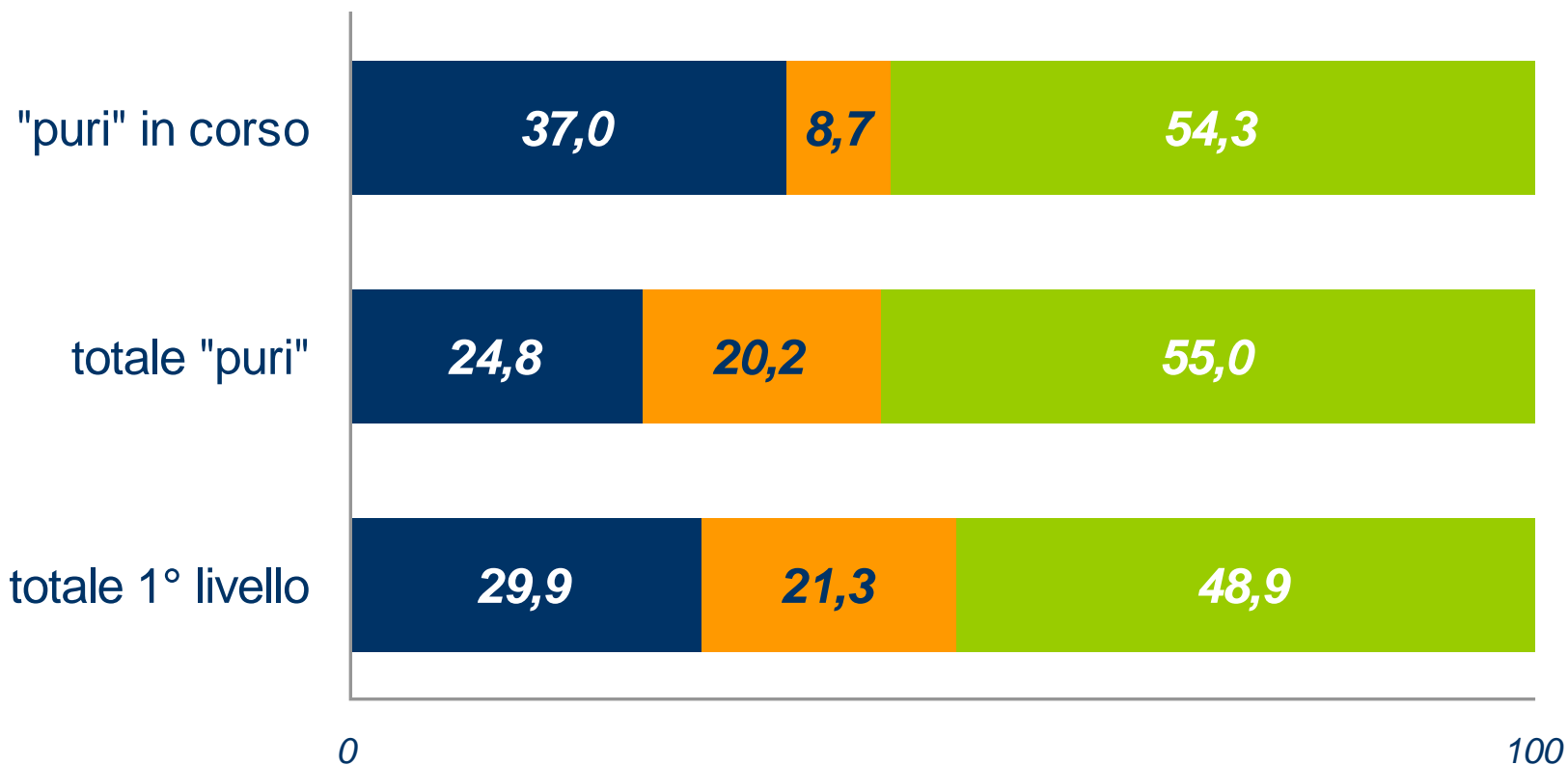
● fino a 20 anni

● 21 anni e oltre

nel complesso dei laureati



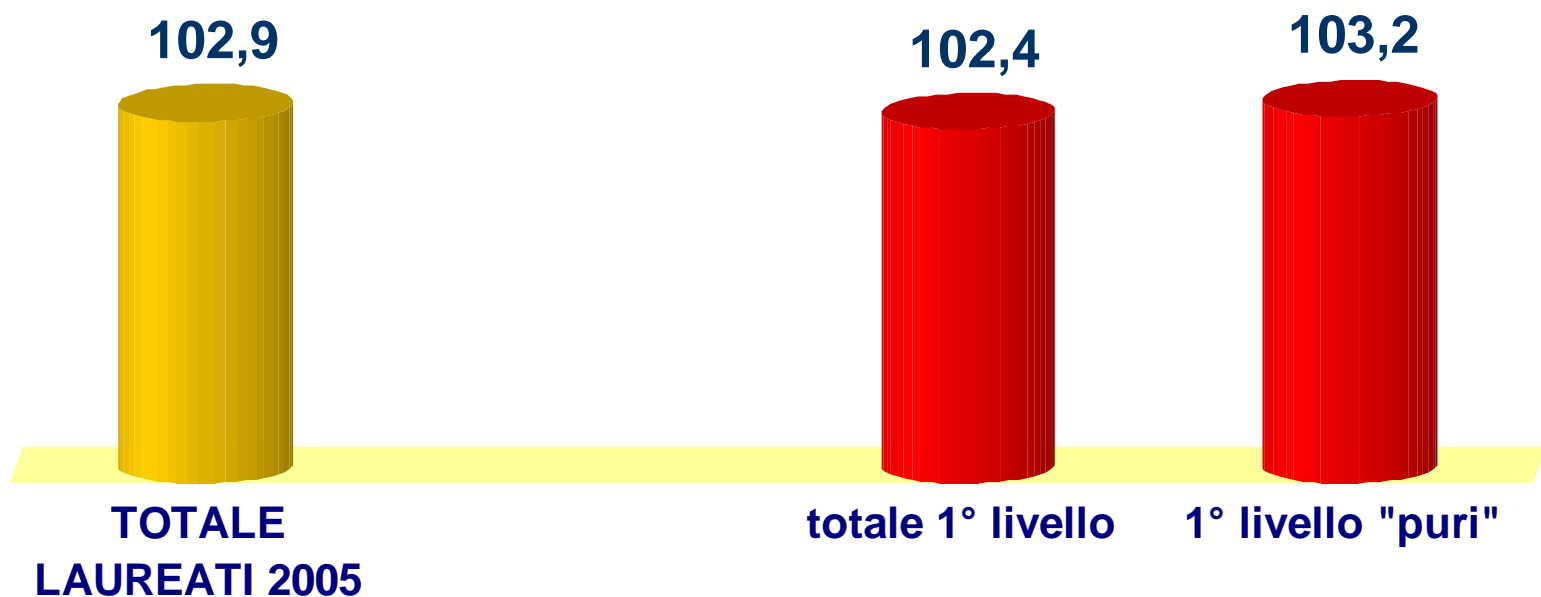
Indice di ritardo = Ritardo/Durata legale del corso



● gennaio-aprile

● maggio-luglio

● settembre-dicembre

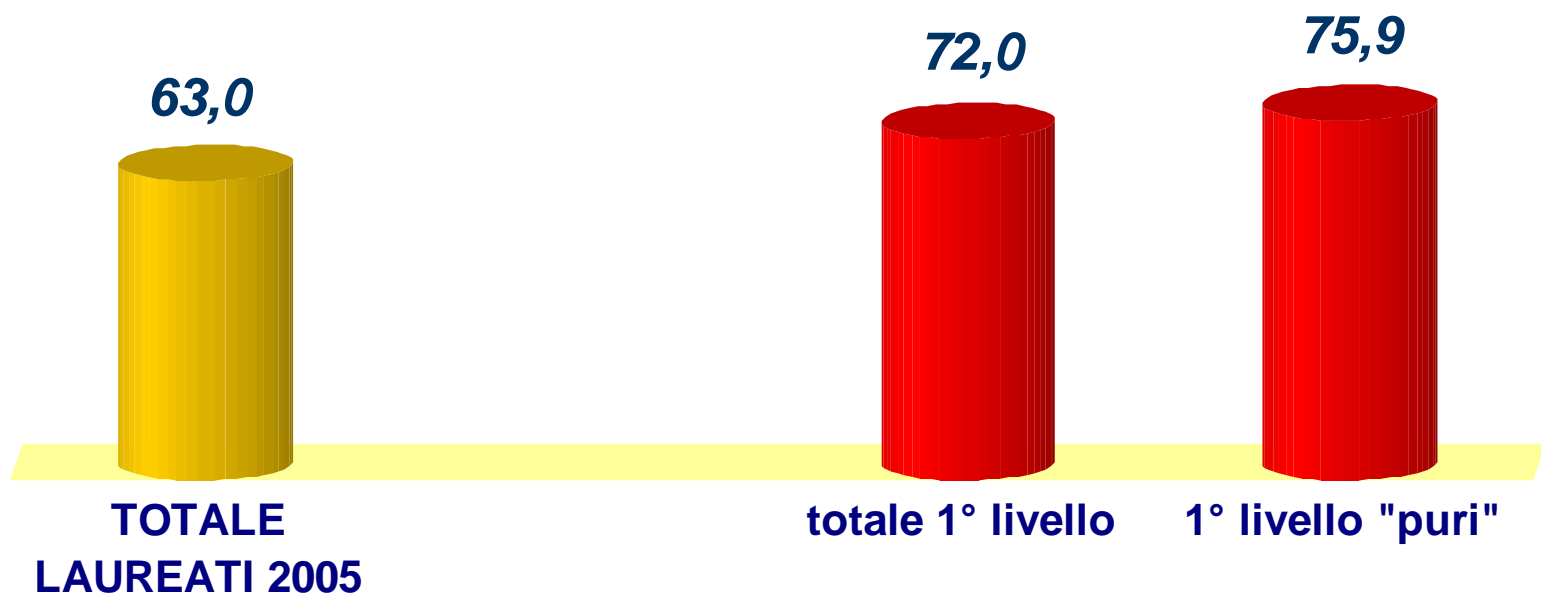


- **Caratteristiche delle popolazioni indagate**
- **Riuscita negli studi**
- **Frequenza alle lezioni**


Frequenza alle lezioni:

hanno seguito regolarmente più del 75% degli insegnamenti

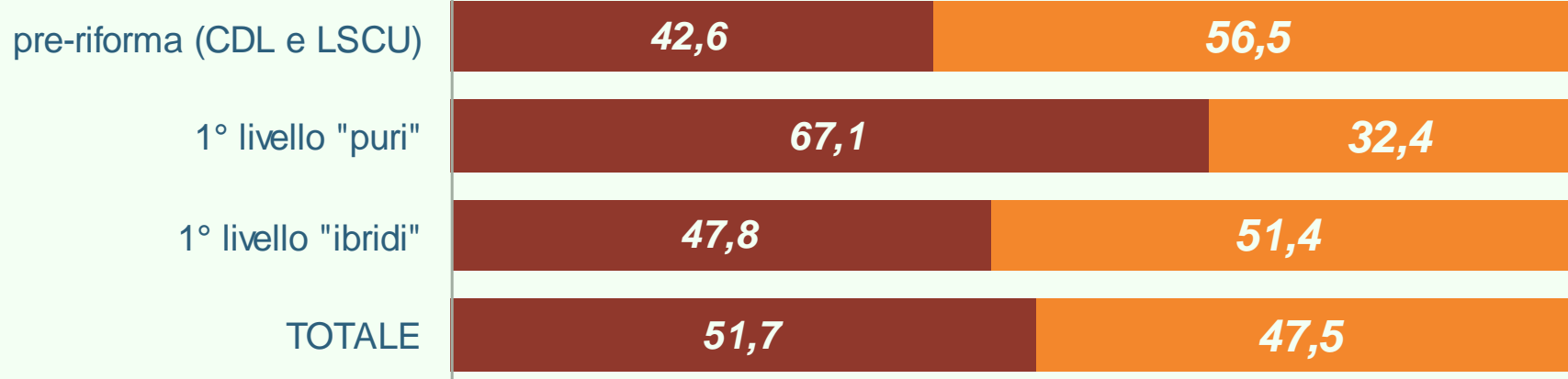
– valori per 100 laureati



AREA TECNICO-SCIENTIFICA



AREA DELLE SCIENZE UMANE E SOCIALI



0

100

● più del 75% degli insegnamenti

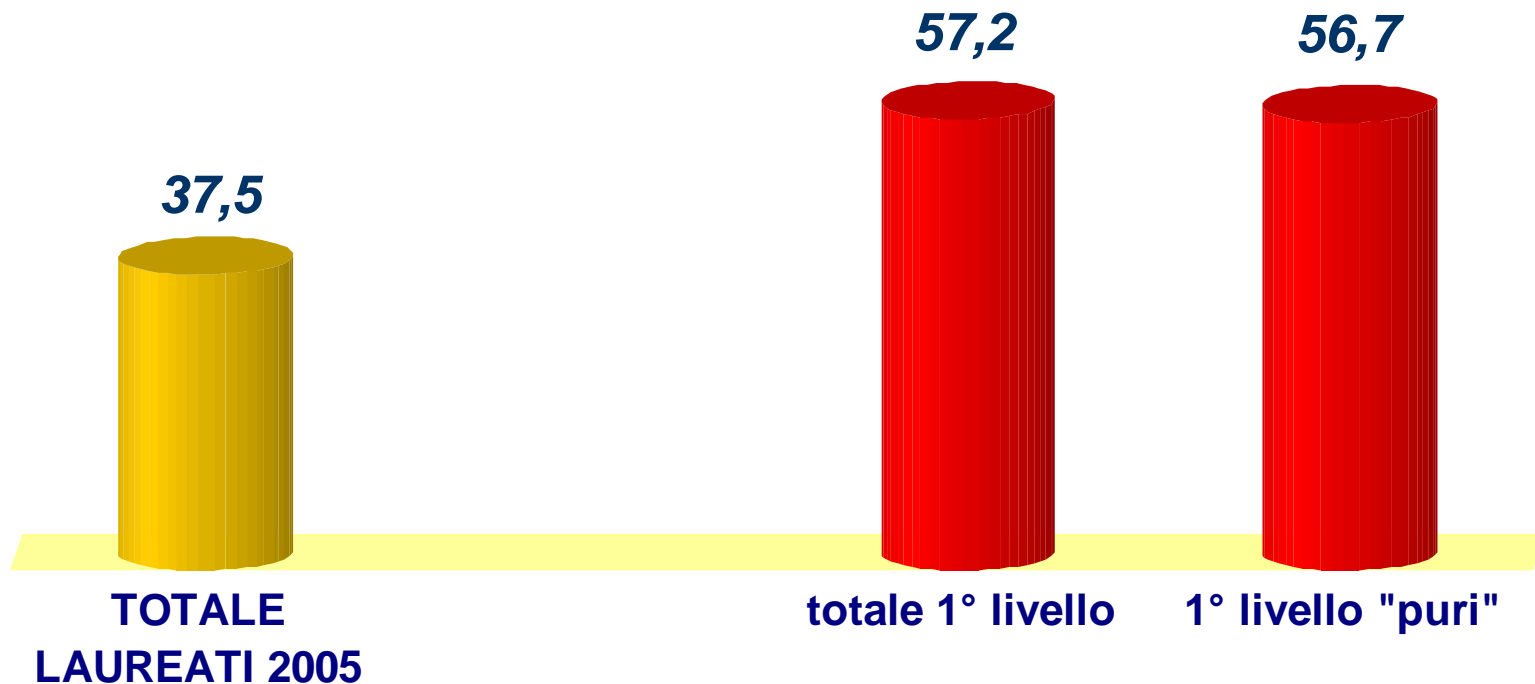
● meno del 75%

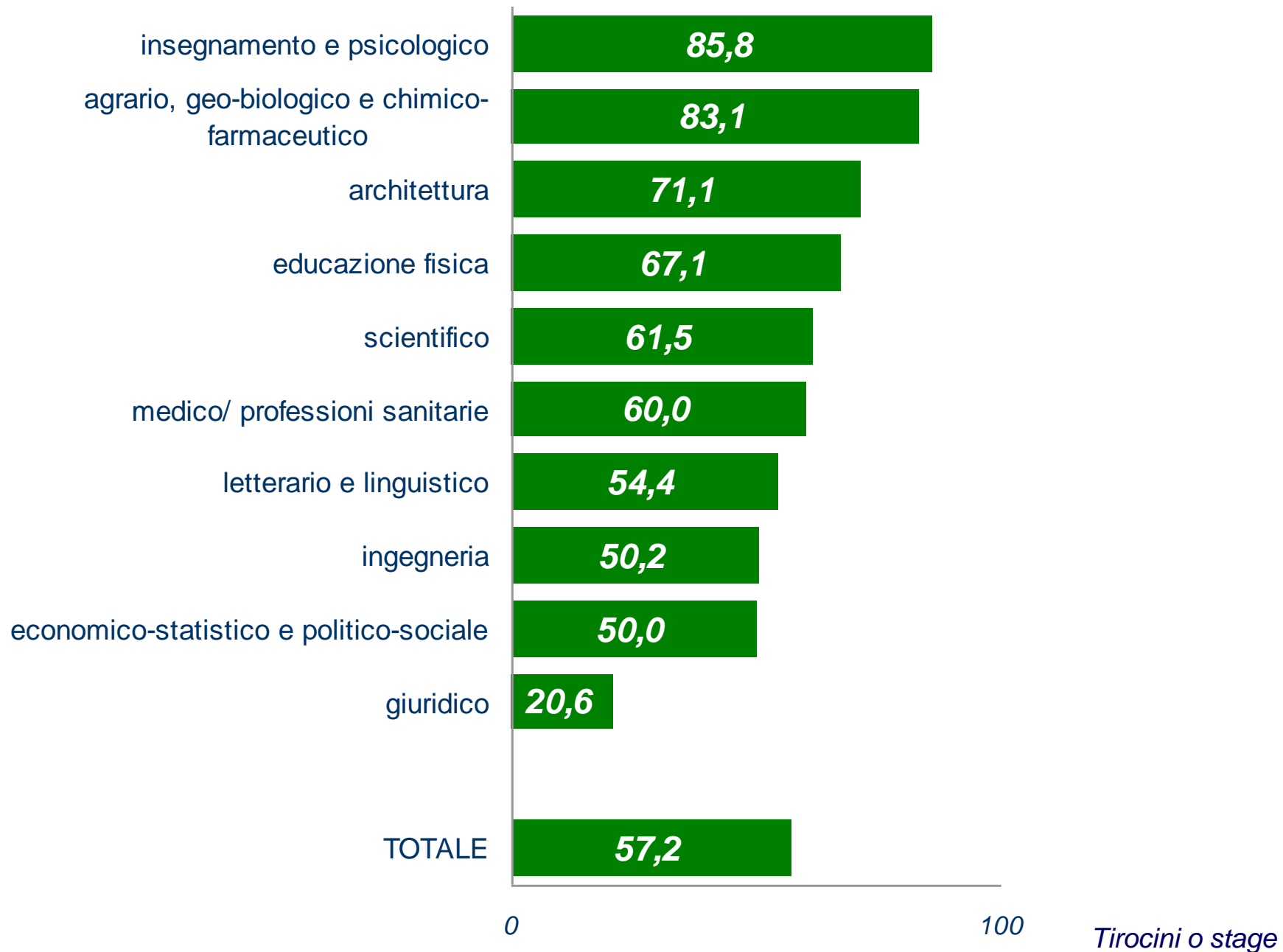
● non indicato

- **Caratteristiche delle popolazioni indagate**
- **Riuscita negli studi**
- **Frequenza alle lezioni**

- **Tirocini o stage**

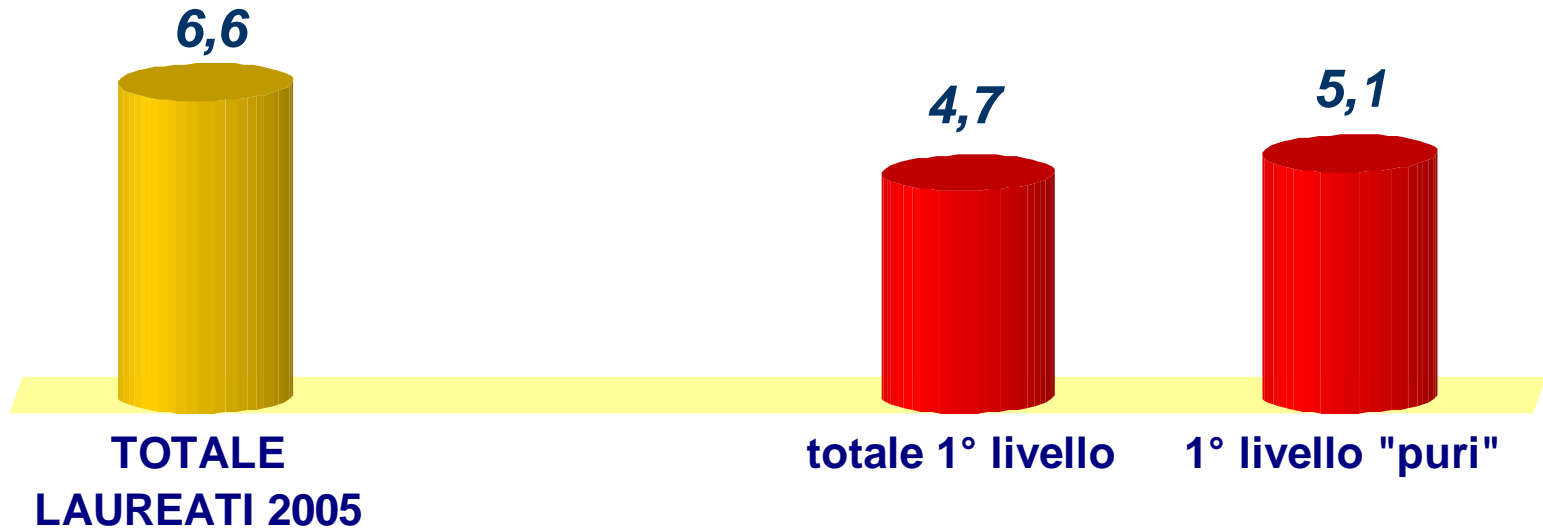
– valori per 100 laureati



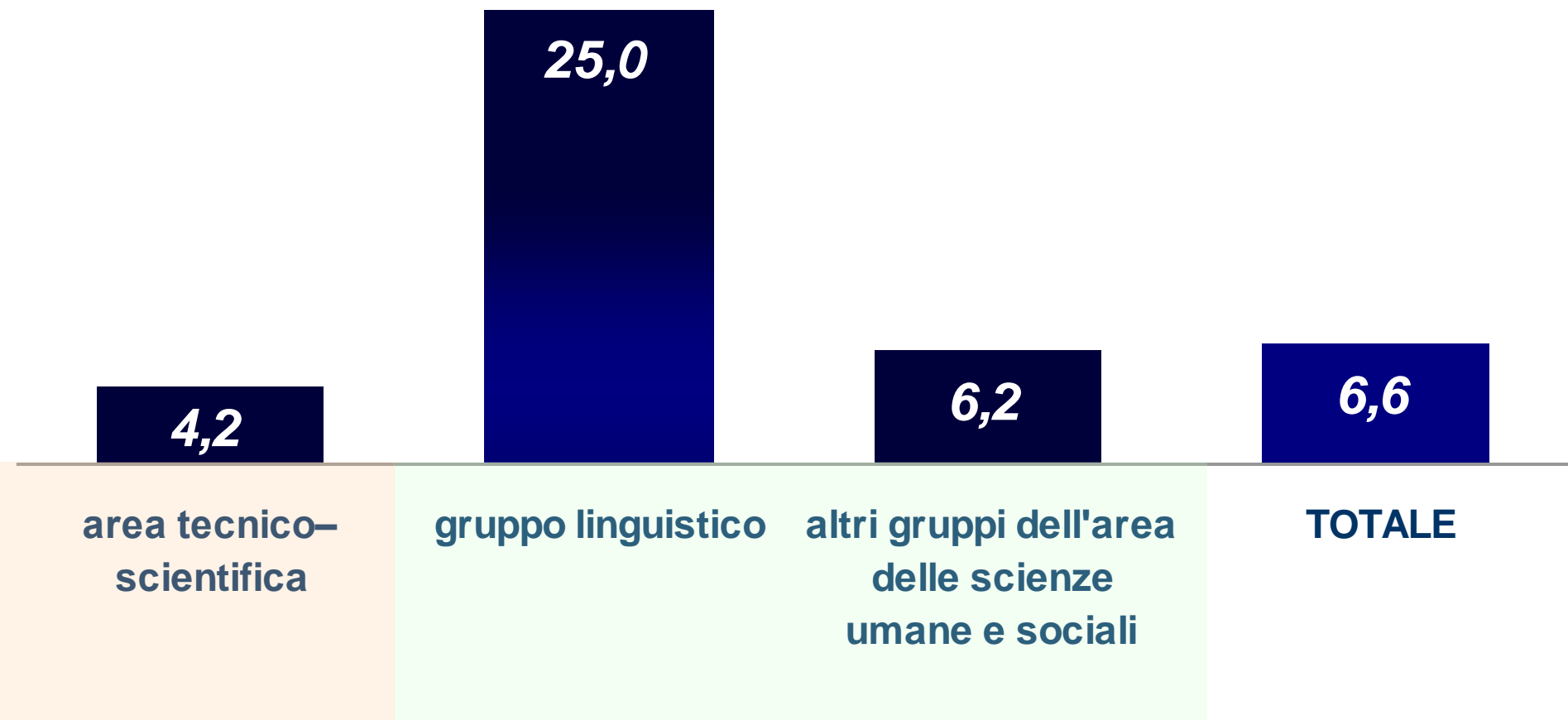


- **Caratteristiche delle popolazioni indagate**
- **Riuscita negli studi**
- **Frequenza alle lezioni**
- **Tirocini o stage**
- **Laureati *Socrates/Erasmus***

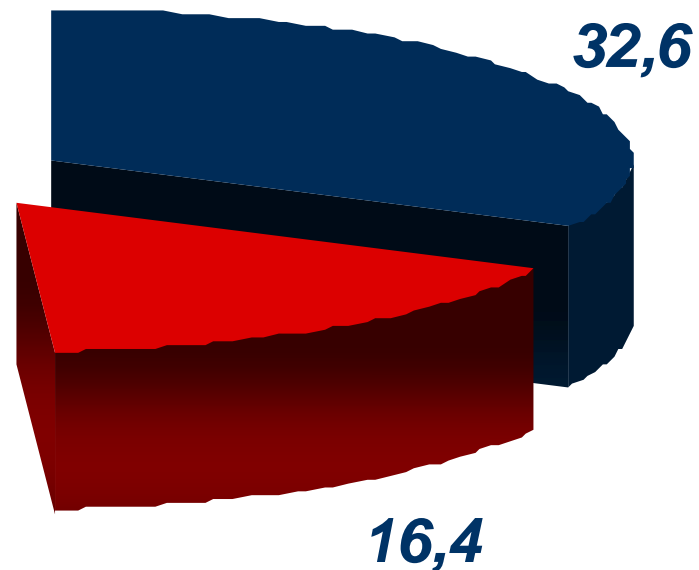
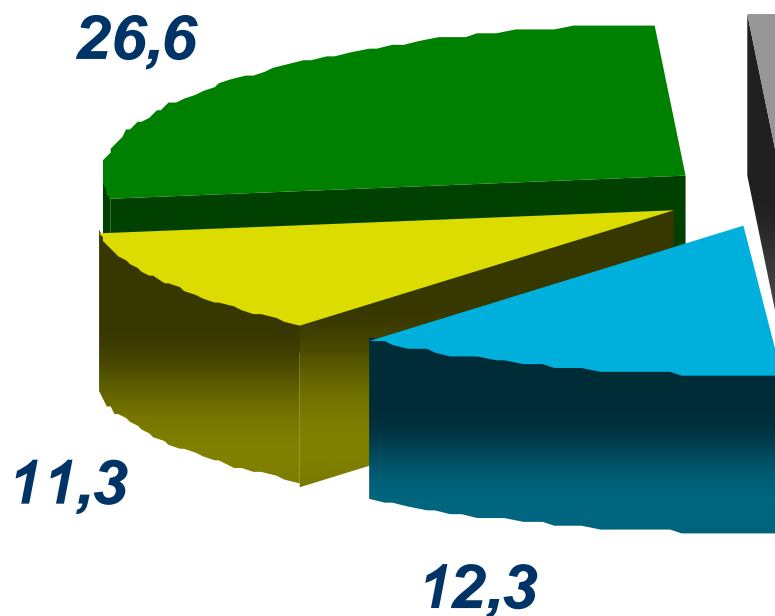
– valori per 100 laureati



– valori per 100 laureati

nel complesso dei laureati

nel complesso dei laureati

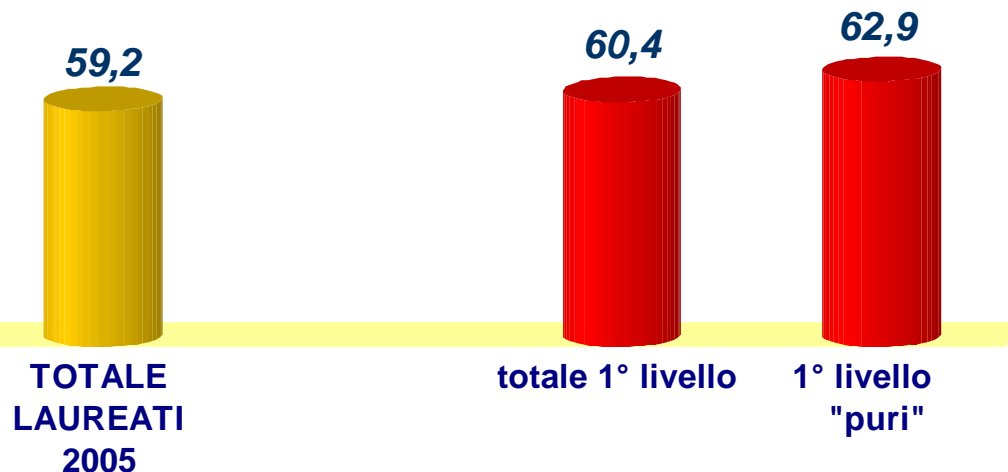
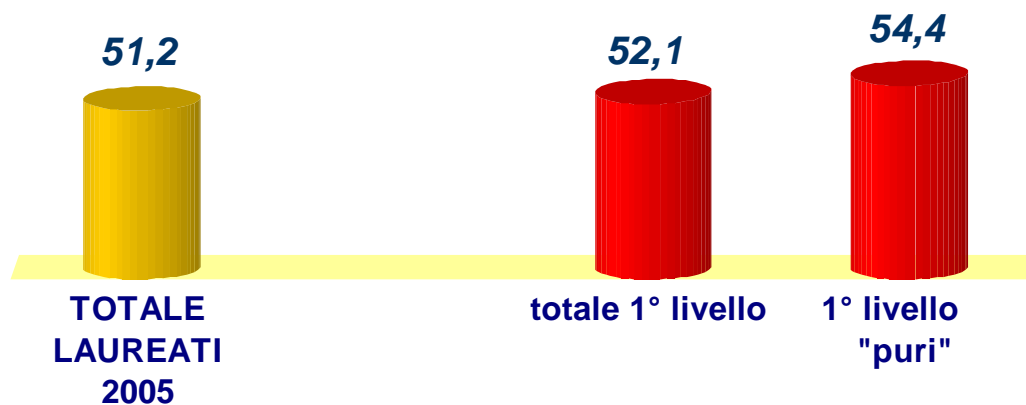


- Spagna
- Germania
- altri Paesi

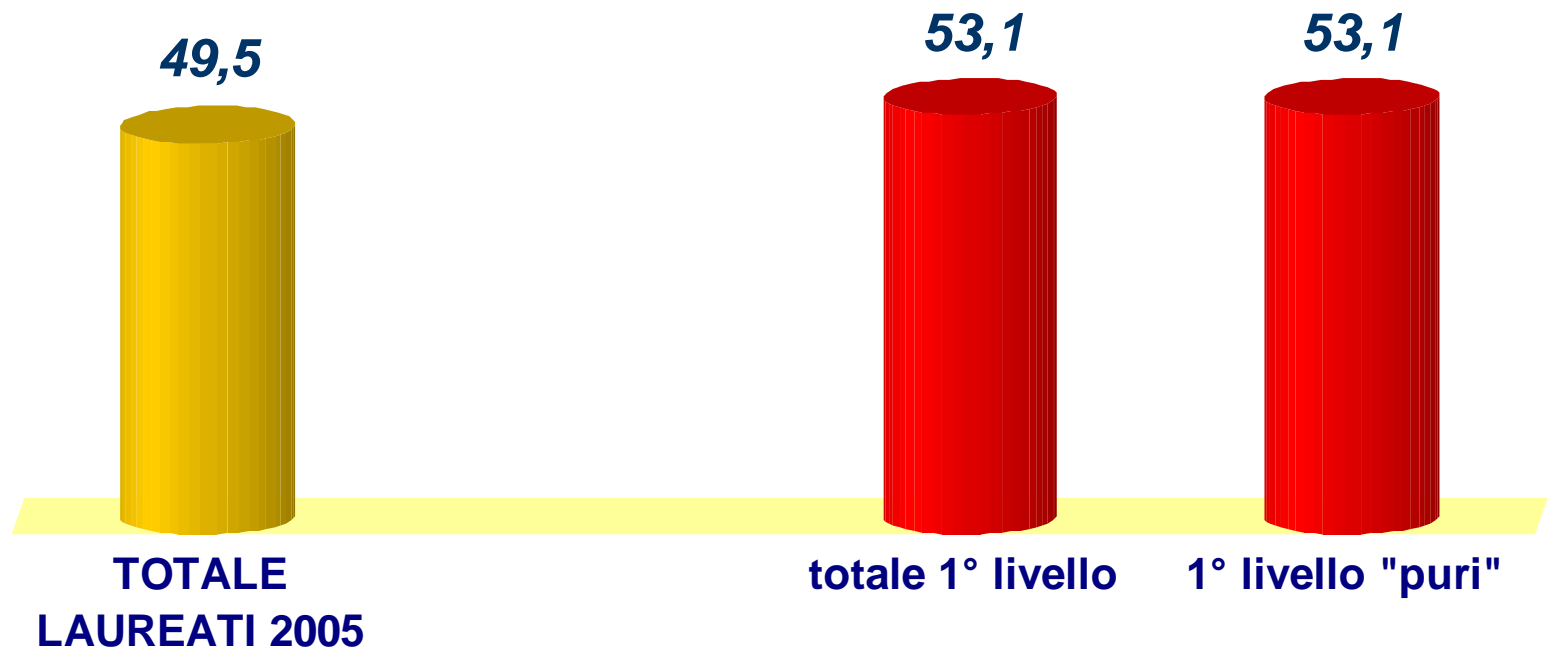
- Francia
- Regno Unito
- non indicato

- **Caratteristiche delle popolazioni indagate**
- **Riuscita negli studi**
- **Frequenza alle lezioni**
- **Tirocini o stage**
- **Laureati *Socrates/Erasmus***
- **Conoscenze linguistiche ed informatiche**

– valori per 100 laureati

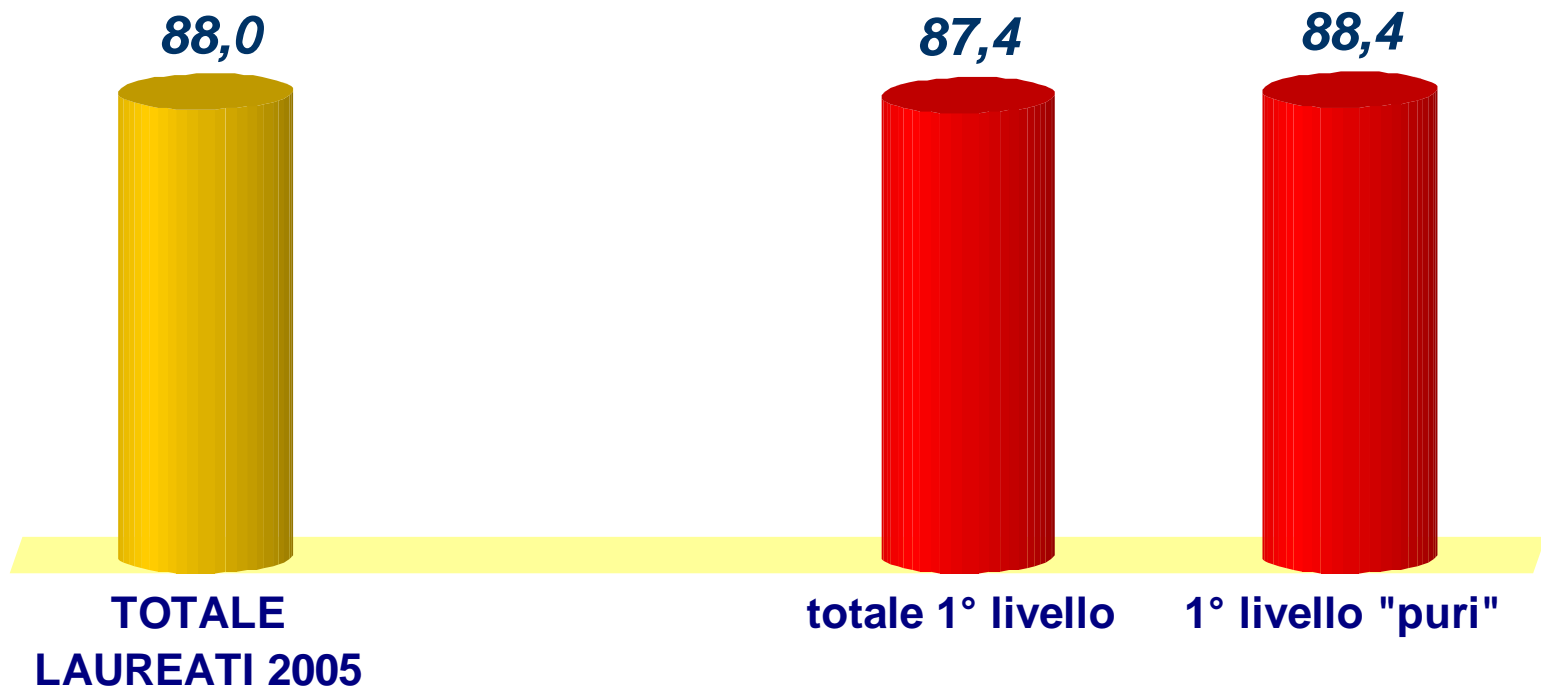
INGLESE SCRITTO**INGLESE PARLATO**

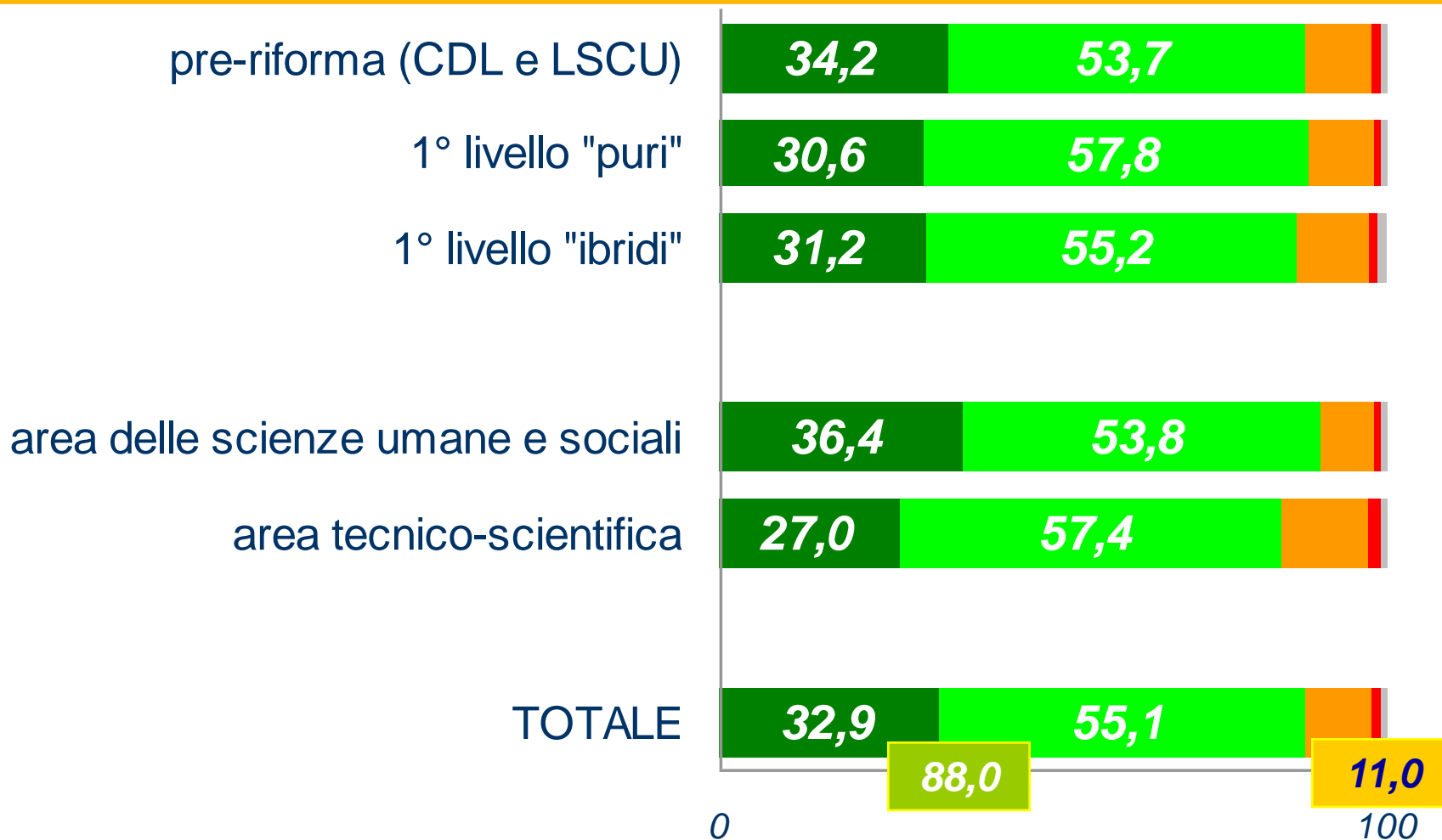
**Conoscenze informatiche:
capacità di utilizzo avanzato/programmazione**
– valori per 100 laureati



- **Caratteristiche delle popolazioni indagate**
- **Riuscita negli studi**
- **Frequenza alle lezioni**
- **Tirocini o stage**
- **Laureati *Socrates/Erasmus***
- **Conoscenze linguistiche ed informatiche**
- **Giudizi dei laureati:** *università, città, Diritto allo Studio*

– valori per 100 laureati

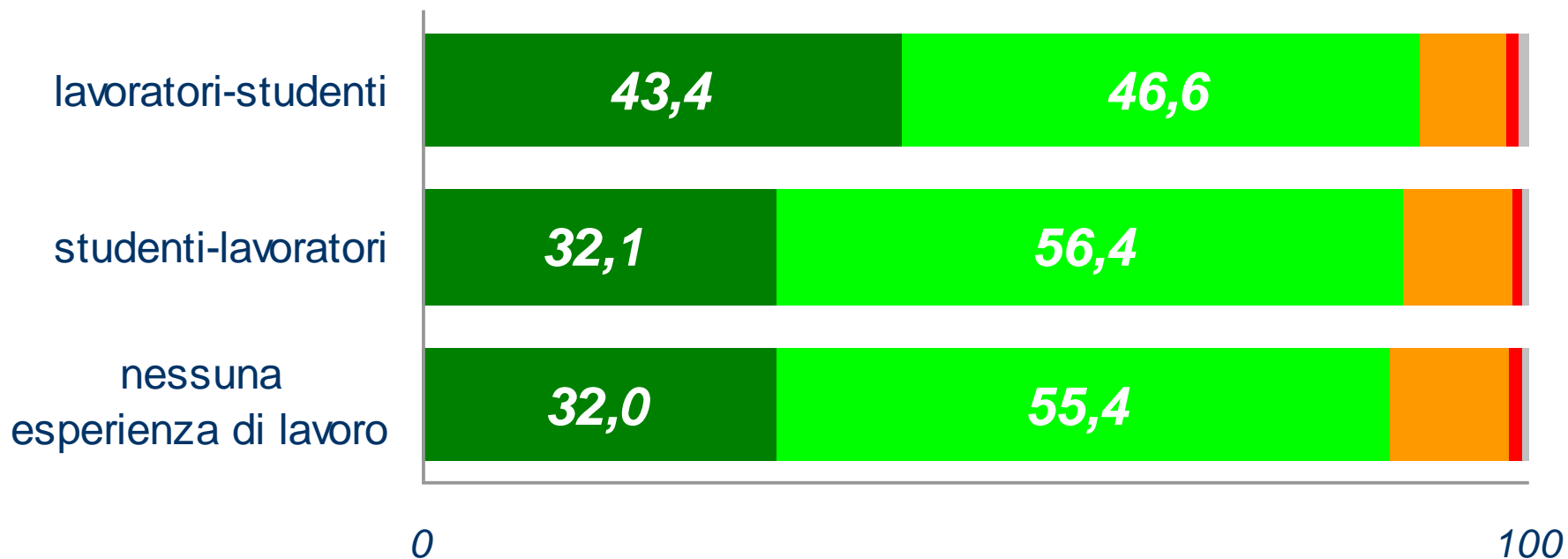




Il carico di studio degli insegnamenti è stato complessivamente sostenibile?

- decisamente sì
- più no che sì
- non indicato
- più sì che no
- decisamente no

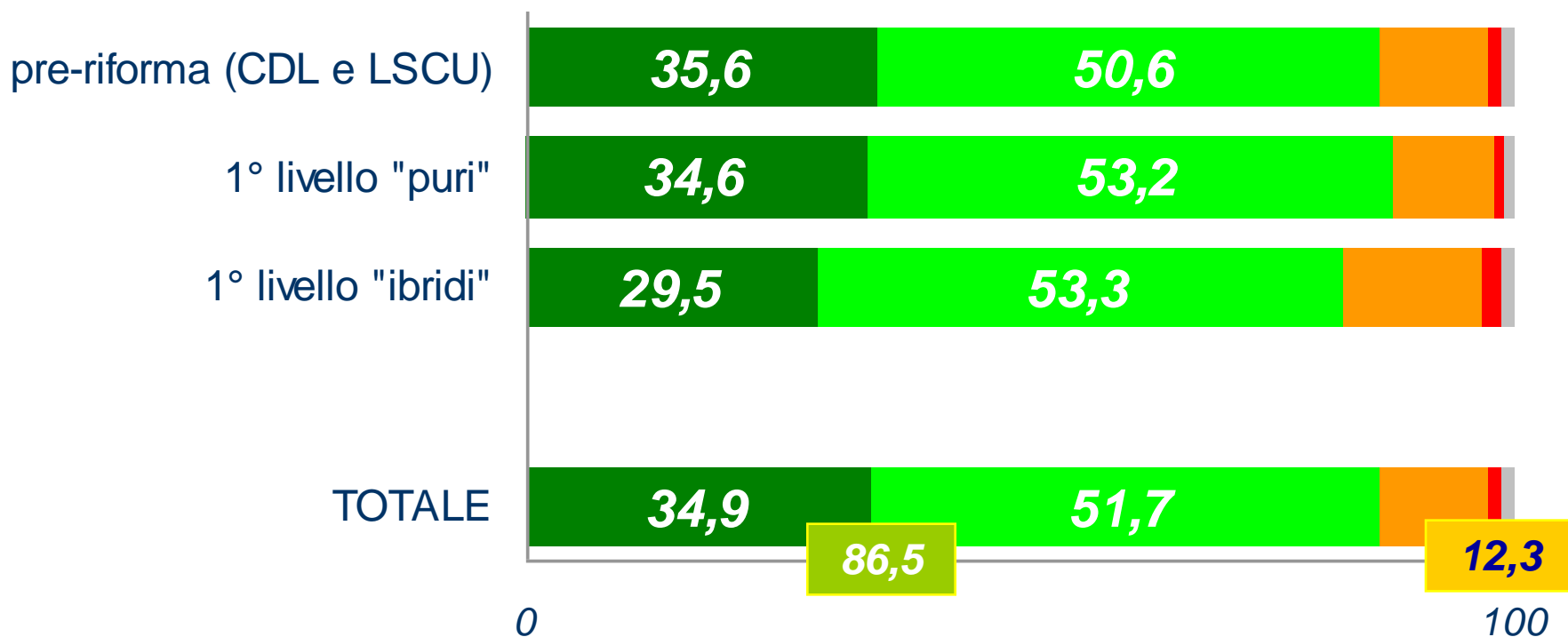
nel complesso dei laureati



Il carico di studio degli insegnamenti è stato complessivamente sostenibile?

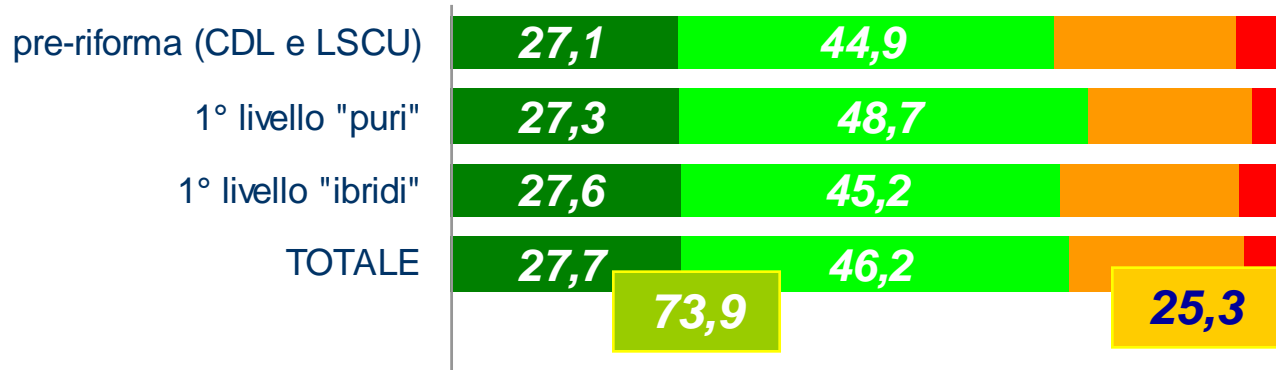
- decisamente sì
- più no che sì
- non indicato

- più sì che no
- decisamente no

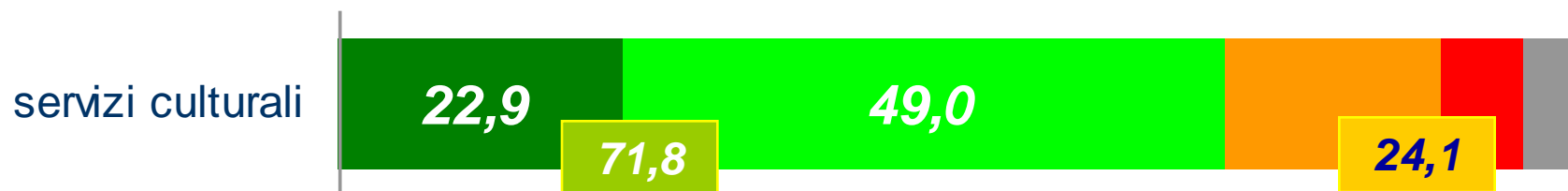


- decisamente positivo
- moderatamente negativo
- non indicato

- moderatamente positivo
- decisamente negativo

ORGANIZZAZIONE
ESAMI

nel complesso dei laureati



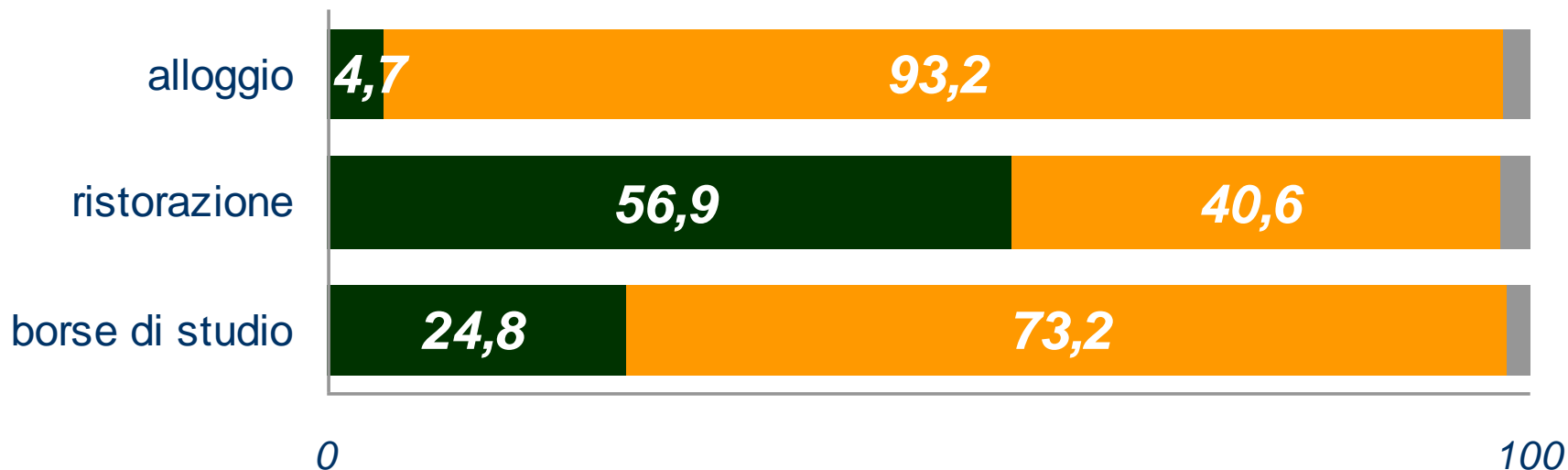
0

100

- decisamente soddisfatti
- più no che sì
- non indicato

- più sì che no
- decisamente insoddisfatti

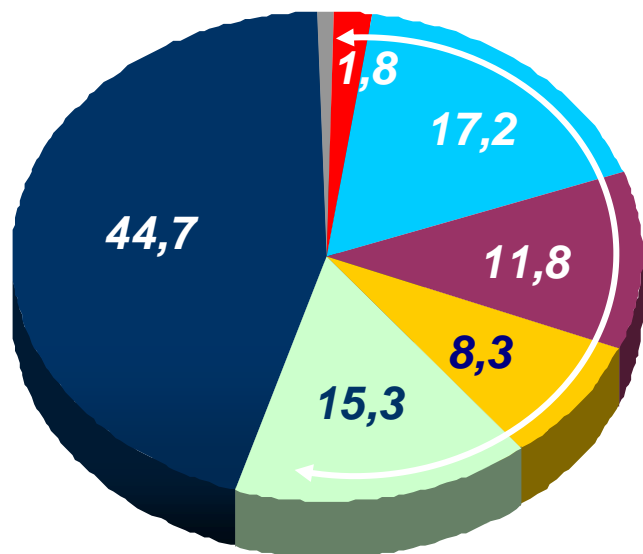
nel complesso dei laureati



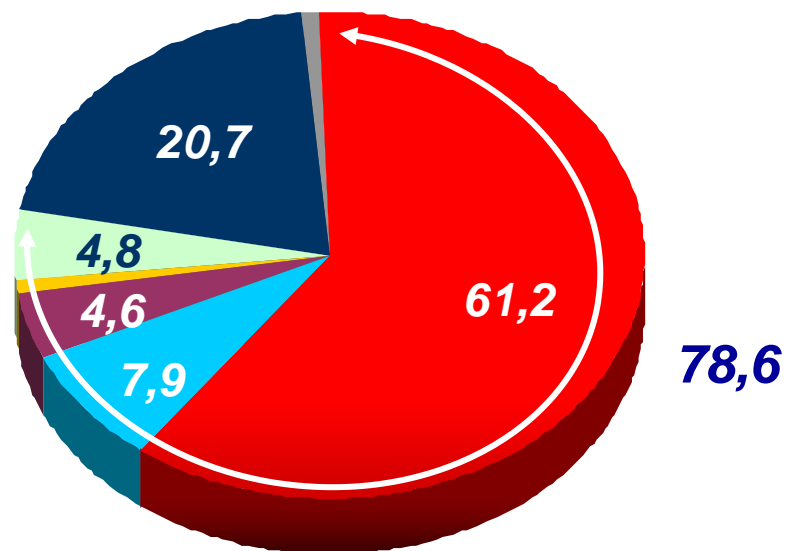
● hanno usufruito
● non indicato

● non hanno usufruito

- Caratteristiche delle popolazioni indagate
- Riuscita negli studi
- Frequenza alle lezioni
- Tirocini o stage
- Laureati *Socrates/Erasmus*
- Conoscenze linguistiche ed informatiche
- Giudizi dei laureati: *università, città, Diritto allo Studio*
- **Intenzione di proseguire gli studi**

pre-riforma
(CDL e LSCU)

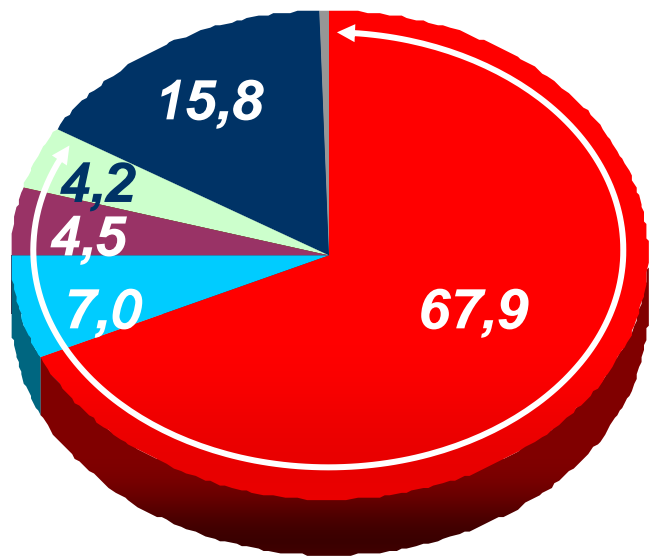
54,4
totale
intenzionati

1° livello
post-riforma

- laurea specialistica
- scuola specializzazione post-laurea
- altro
- non indicato

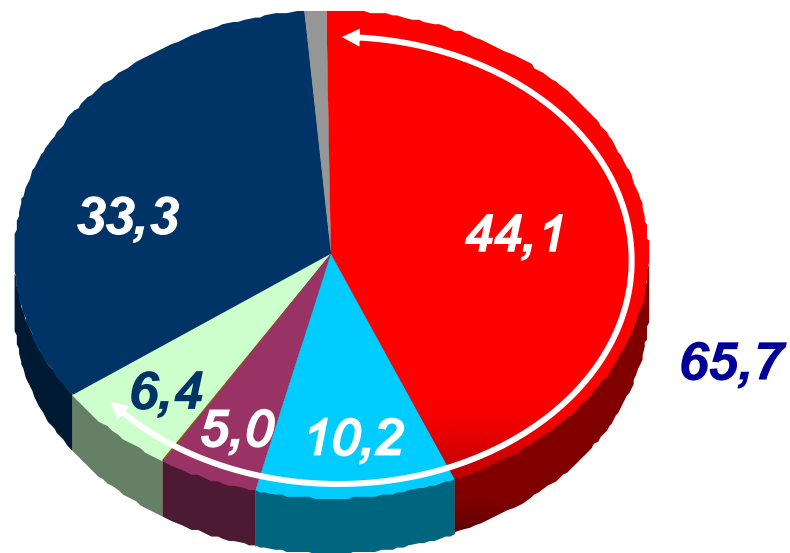
- master o corso di perfezionamento
- tirocinio o praticantato
- non intendono proseguire gli studi

“puri”



83,6
totale
intenzionati

“ibridi”



65,7

- laurea specialistica
- scuola specializzazione post-laurea
- non intendono proseguire gli studi

- master o corso di perfezionamento
- altro
- non indicato

PRE-RIFORMA (CDL e LSCU)

