



### OBIETTIVO DELLO STUDIO

Mettere all'attenzione dei *policy maker* le basi informative su cui impostare le politiche di valutazione e di sostegno della formazione e dell'occupazione dei laureati e delle laureate in Italia.



### FONTE DEI DATI

La documentazione presentata nel Rapporto deriva dalle due indagini statistiche svolte annualmente da AlmaLaurea sul Profilo e sulla Condizione occupazionale dei laureati (76 Atenei per le indagini del 2020).

# 291.000

laureati del 2020  
coinvolti nell'Indagine sul *Profilo dei laureati*

di cui

DONNE

♀ 58,7%

UOMINI

41,3% ♂

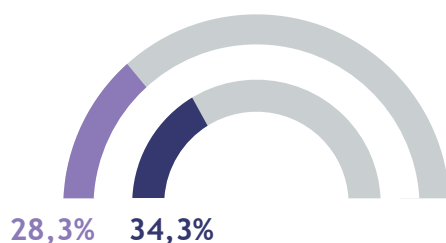
# 655.000

laureati del 2019, 2017 e 2015  
coinvolti nell'Indagine sulla  
*Condizione occupazionale dei laureati*,  
intervistati rispettivamente  
a uno, tre e cinque anni  
dal conseguimento del titolo

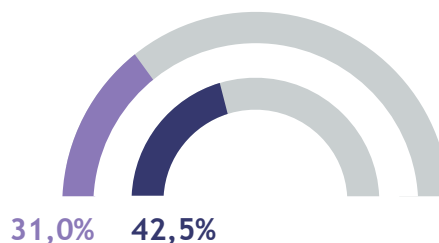
## SCELTE FORMATIVE E PERFORMANCE DI STUDIO

### BACKGROUND CULTURALE

#### ALMENO UN GENITORE LAUREATO




#### EREDITARIETÀ DELLA LAUREA MAGISTRALE A CICLO UNICO\*



\* si intende la quota di chi ha conseguito la laurea nello stesso ambito disciplinare di uno dei genitori

### PERCORSO PRE-UNIVERSITARIO DIPLOMA LICEALE



### ESPERIENZA DURANTE GLI STUDI TIROCINIO CURRICOLARE

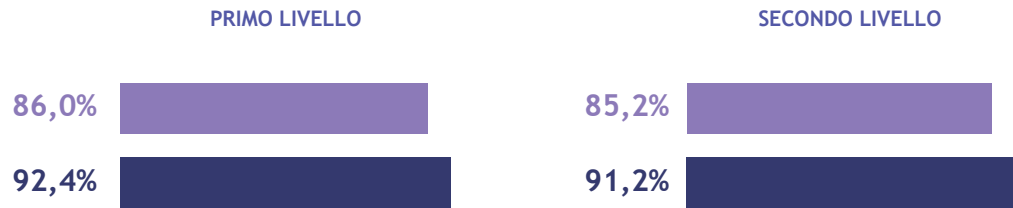


### PERFORMANCE UNIVERSITARIE LAUREATI IN CORSO

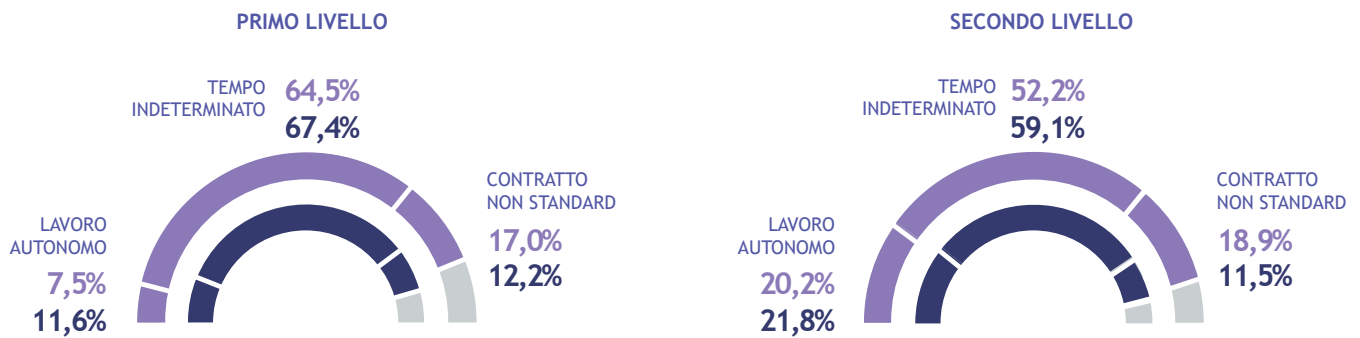


## ESITI OCCUPAZIONALI A 5 ANNI DALLA LAUREA

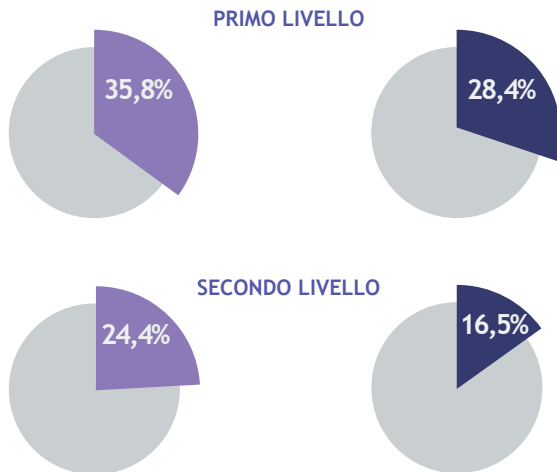
### TASSO DI OCCUPAZIONE



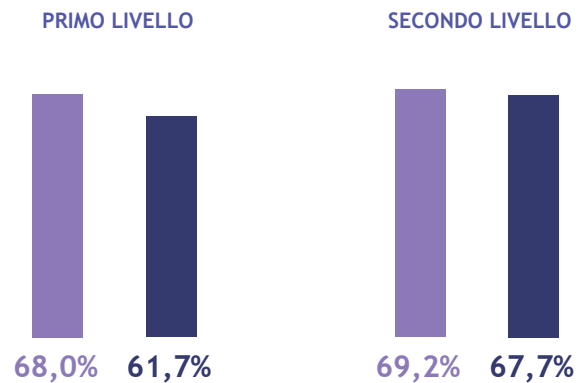
### TIPOLOGIA DELL'ATTIVITÀ LAVORATIVA



### SETTORE D'IMPIEGO PUBBLICO



### EFFICACIA DELLA LAUREA NEL LAVORO



### RETRIBUZIONE MENSILE NETTA



## ASPIRAZIONI E REALIZZAZIONI LAVORATIVE

I laureati sono stati suddivisi in cinque gruppi omogenei (cluster) per aspettative alla laurea nei confronti del mercato del lavoro. Per ciascuno, sono stati valutati i diversi traguardi lavorativi raggiunti entro i primi CINQUE anni dal conseguimento del titolo.

CLUSTER DI ASPETTATIVE SUL LAVORO IDEALE	TASSO DI OCCUPAZIONE E DIFFERENZIALE DONNA-UOMO ( $\Delta$ )	RETRIBUZIONE* E DIFFERENZIALE DONNA-UOMO ( $\Delta$ )	REALIZZAZIONE** DELLE ASPETTATIVE
<b>interessati a</b> INDIPENDENZA E FLESSIBILITÀ		1.645 € 	
<b>interessati a</b> STABILITÀ E COERENZA CON GLI STUDI		1.602 € 	
<b>interessati a</b> PROFESSIONALITÀ E ASPETTI SOCIO-CULTURALI		1.581 € 	
<b>interessati a</b> CARRIERA E PROFESSIONALITÀ		1.705 € 	
<b>interessati a</b> CARRIERA E STABILITÀ		1.598 € 	

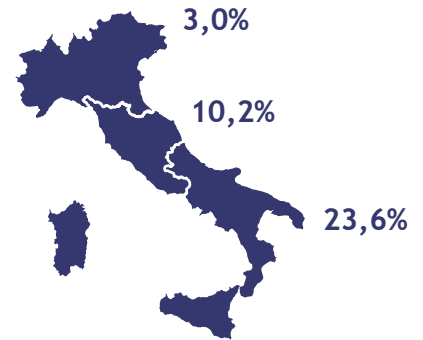
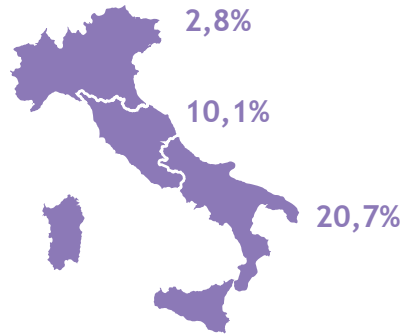
\* si intende la retribuzione mensile netta degli occupati a tempo pieno che hanno iniziato l'attuale attività lavorativa dopo la laurea

\*\* indicatore sintetico della soddisfazione per gli aspetti dell'attività lavorativa svolta che caratterizzano ciascun cluster

**MOBILITÀ TERRITORIALE PER MOTIVI DI STUDIO E DI LAVORO**

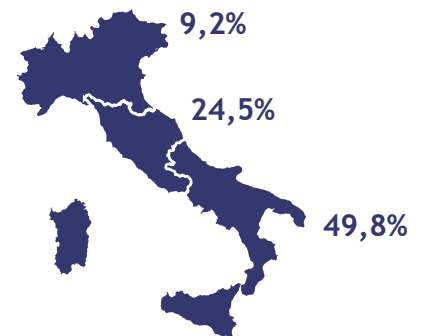
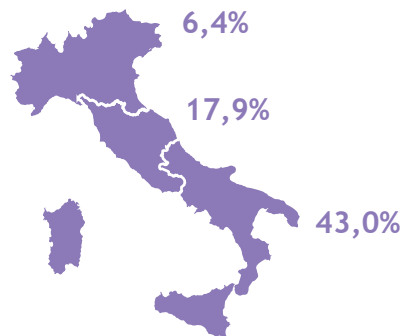
**MOBILITÀ PER MOTIVI DI STUDIO**

Quota di MOBILI per ripartizione geografica di RESIDENZA




**MOBILITÀ PER MOTIVI DI LAVORO**

Quota di MOBILI per ripartizione geografica di RESIDENZA



**RETRIBUZIONE MENSILE NETTA: IL VALORE AGGIUNTO DELLA MOBILITÀ**

RISIEDONO AL SUD E LAVORANO AL NORD




RISIEDONO E LAVORANO AL SUD



in media +18,3% rispetto a

in media +2,3% rispetto a

RISIEDONO E LAVORANO AL NORD



**OCCUPATI ALL'ESTERO**

