



Consorzio AlmaLaurea

## **Conferenza dei Presidi delle Facoltà di Scienze Politiche**

*L'offerta formativa delle facoltà di Scienze Politiche: sbocchi professionali e progettazione delle nuove lauree*

# **LAUREATI DELLE FACOLTA' DI SCIENZE POLITICHE FRA VECCHIO ORDINAMENTO E NUOVI CORSI DI LAUREA: PROFILO E CONDIZIONE OCCUPAZIONALE**

**Andrea Cammelli**

**Università di Bologna - Direttore AlmaLaurea**

**MESSINA, 12 OTTOBRE 2007**



# LAUREATI 2006 NELLE FACOLTA' DI SCIENZE POLITICHE

## Laureati pre-riforma

**Nell'intero sistema universitario**

**5.349 laureati (MIUR)**

**2 corsi:**

*Scienze politiche (87,1%)*

*Sc. internazionali e diplomatiche  
(9,4%)*

**Raccolgono il 96,5% dei laureati**

**Hanno conseguito il titolo  
nei 20 Atenei AlmaLaurea (sui 50 aderenti)  
il 70,9% di tutti i laureati usciti  
dalle facoltà di Scienze politiche**

## Laureati post-riforma di primo livello

**Nell'intero sistema universitario**

**12.116 laureati (MIUR)**

**4 classi:**

*006\_Scienze del servizio sociale (12,7%)*

*015\_Sc. politiche e delle rel. int. (43,8%)*

*019\_Sc. dell'amministrazione (14,3%)*

*036\_Scienze sociologiche (11,7%)*

**Raccolgono l'82,4% dei laureati**

**Hanno conseguito il titolo  
nei 20 Atenei AlmaLaurea (sui 50 aderenti)  
il 71,9% di tutti i laureati usciti  
dalle facoltà di Scienze politiche**

**Laureati specialistici: 985 (il 70,1% di tutti i  
laureati usciti dalle facoltà di Scienze politiche)**

# Atenei Profilo 2006

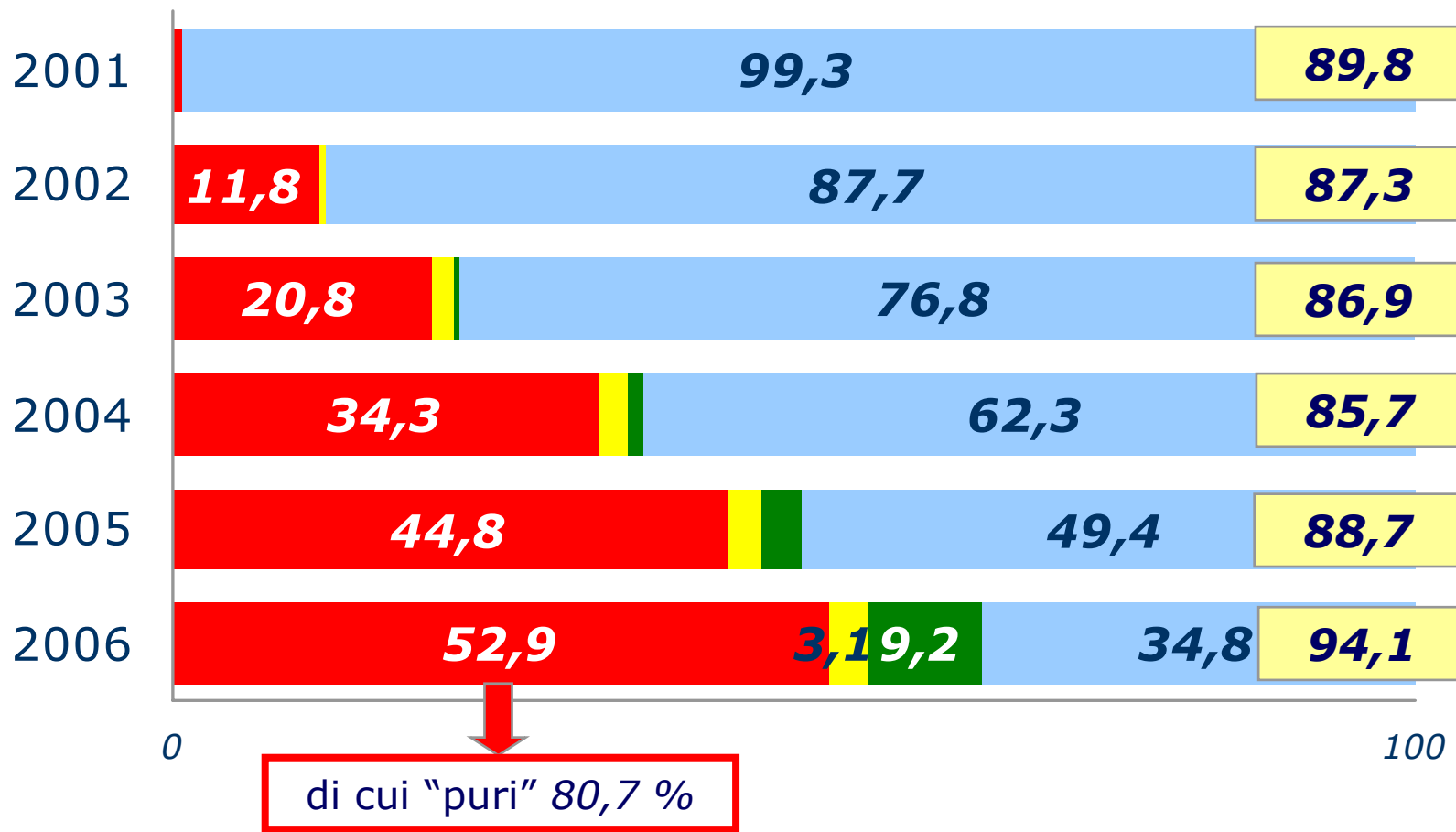


Atenei che hanno aderito ad AlmaLaurea più recentemente

- **PROFILO DEI LAUREATI 2006**
  - **LAUREATI PRE-RIFORMA  
E POST RIFORMA DI PRIMO LIVELLO**
  
- **CONDIZIONE OCCUPAZIONALE**
  - **ANDAMENTO DEL MERCATO DEL LAVORO**
  
  - **LAUREATI PRE-RIFORMA IN SCIENZE POLITICHE**
  
  - **LAUREATI DI PRIMO LIVELLO IN SCIENZE POLITICHE**

# Laureati per tipo di corso

percentuale fuori corso



valori percentuali

- lauree di 1° livello (L)
- lauree specialistiche a ciclo unico (LSCU)
- lauree specialistiche (LS)
- lauree pre-riforma



### **Laureati di primo livello "puri" :**

appartengono ad un corso post-riforma fin dall'immatricolazione all'università, avvenuta a partire dal 2001/02\*

### **Laureati di primo livello "ibridi" :**

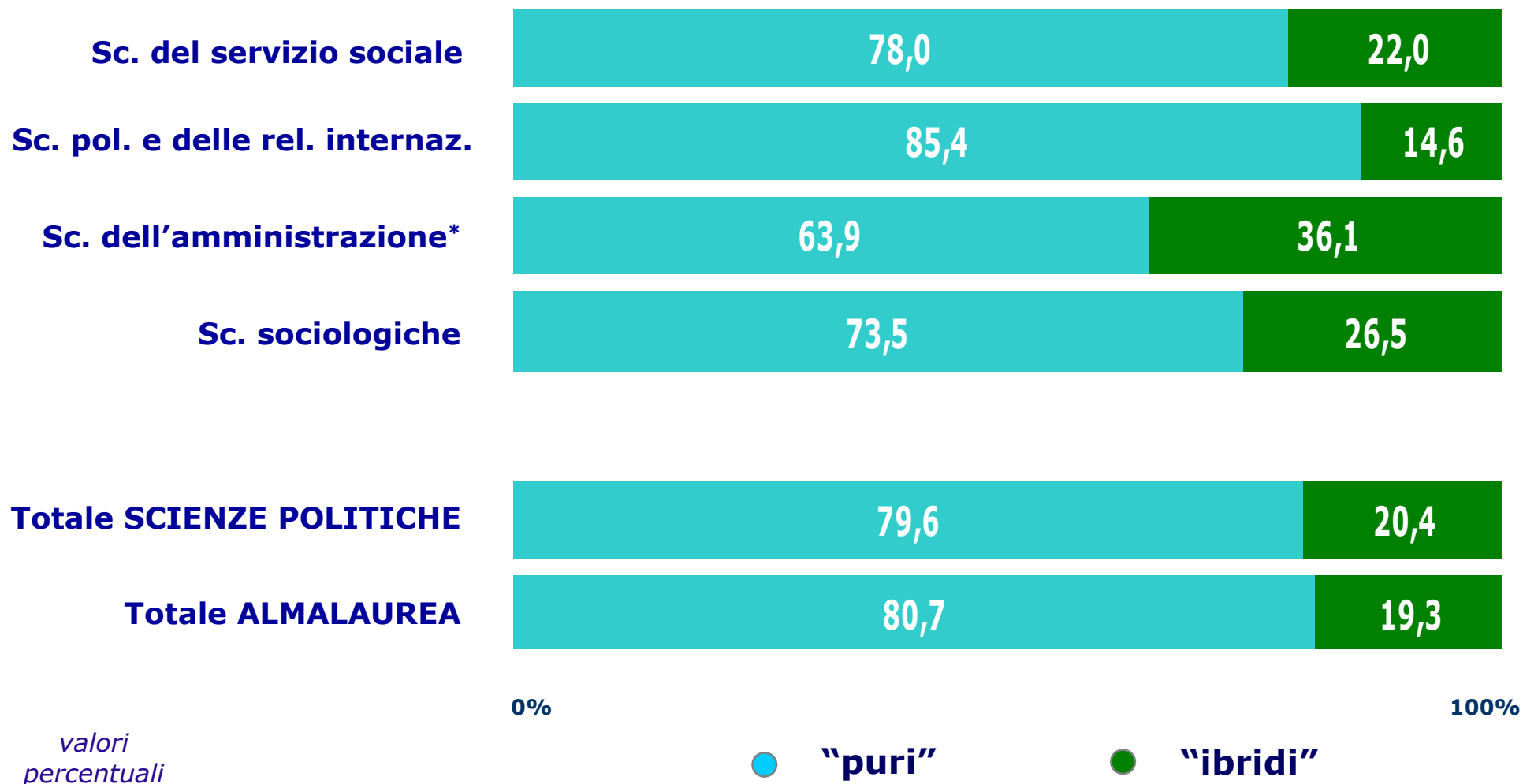
si sono iscritti prima del 2001/02 ad un corso pre-riforma e solo in seguito sono passati ad un corso triennale post-riforma

\* Eccetto che per gli Atenei di Perugia, Sassari, Torino, Torino Politecnico ed Udine per i quali l'attuazione della riforma è avvenuta già dall' a.a. 2000/01



# "Puri" e "ibridi" per area disciplinare 1° livello post-riforma

## LAUREATI '06






## Caratteristiche anagrafiche

LAUREATI '06

### COMPOSIZIONE PER GENERE (% di femmine)

- *Pre-riforma*
- *1° livello Post-riforma*



*valori percentuali*





## Caratteristiche anagrafiche

**LAUREATI '06  
PRIMO LIVELLO**

### **COMPOSIZIONE PER GENERE** *(% di femmine)*



*valori  
percentuali*

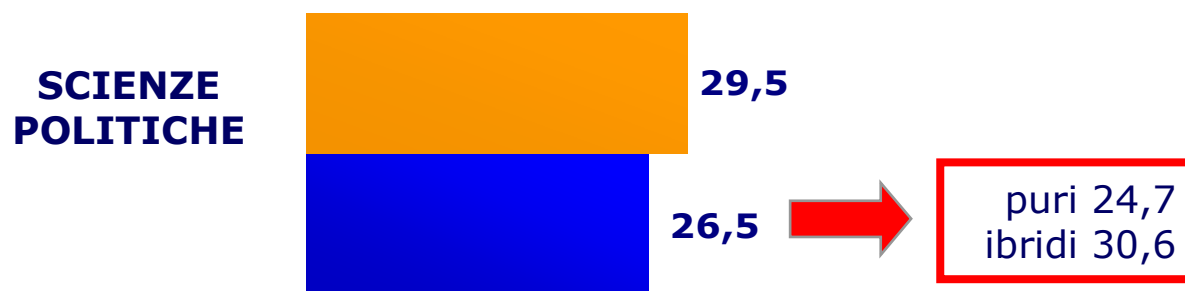


# Caratteristiche anagrafiche

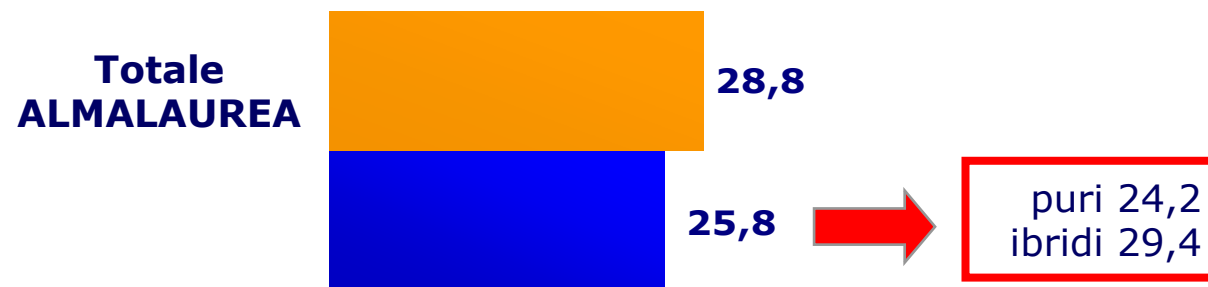
LAUREATI '06

## ETA' MEDIA ALLA LAUREA

- *Pre-riforma*
- *1° livello Post-riforma*



*valori medi*





## Caratteristiche anagrafiche

**LAUREATI '06  
PRIMO LIVELLO**

### ETA' MEDIA ALLA LAUREA

**Sc. del servizio sociale**



**Sc. pol. e delle rel. internaz.**



**Sc. dell'amministrazione**



**Sc. sociologiche**



*valori medi*

**Totale SCIENZE POLITICHE**



**Totale ALMALAUREA**





# Riuscita negli studi

LAUREATI '06

## VOTO DI LAUREA

- *Pre-riforma*
- *1° livello Post-riforma*



*valori medi*

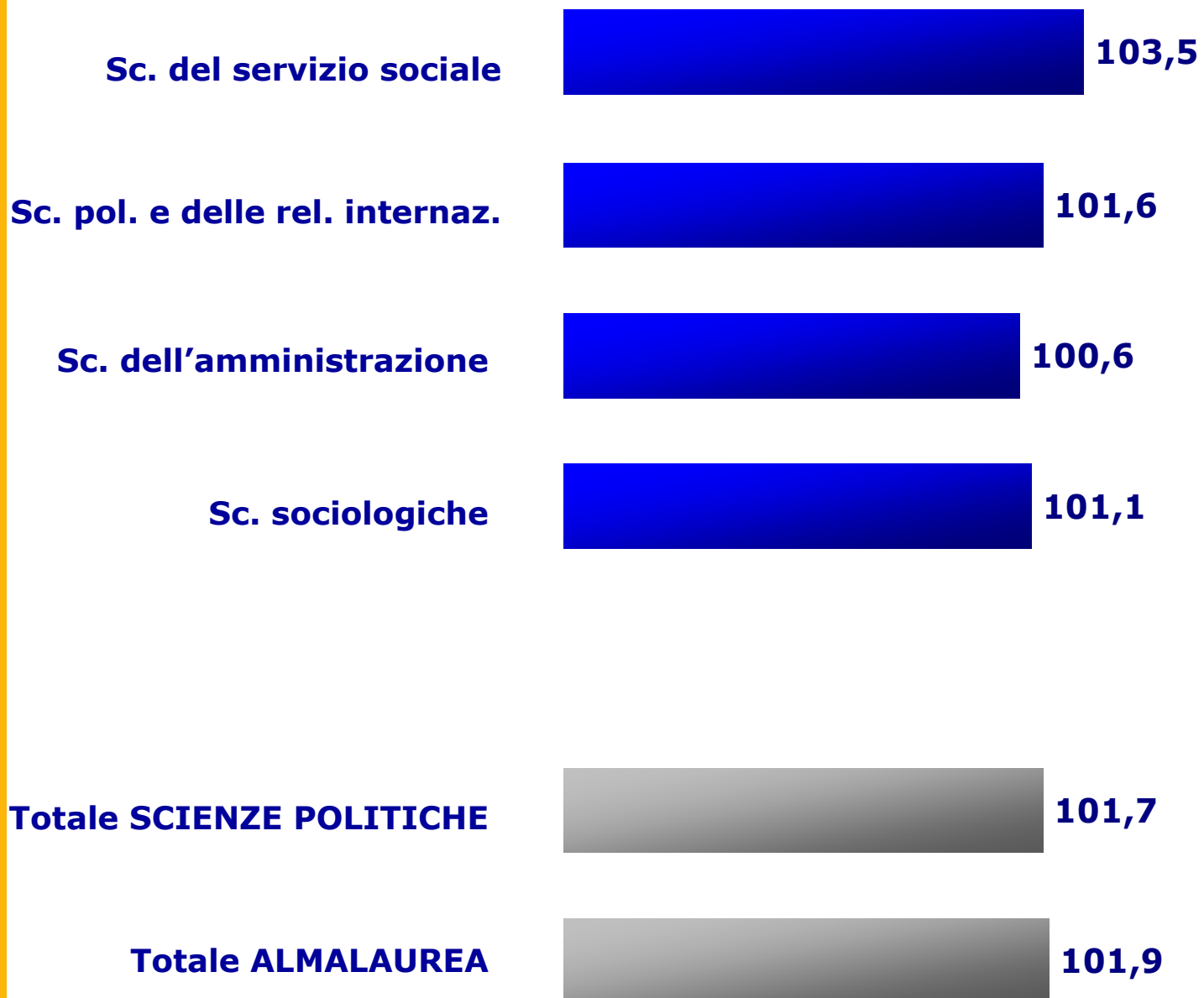




## Riuscita negli studi

**LAUREATI '06  
PRIMO LIVELLO**

### VOTO DI LAUREA



*valori medi*

# Riuscita negli studi

LAUREATI '06

## VOTO DI LAUREA



### Pre-riforma

Facoltà di Scienze politiche

media	minimo	massimo	$\Delta$
100,1	Bologna (95,7)	Trieste (106,5)	10,8



### 1° livello Post-riforma

valori medi

Sc. del servizio sociale

Sc. pol. e delle rel. internaz.

Sc. dell'amministrazione

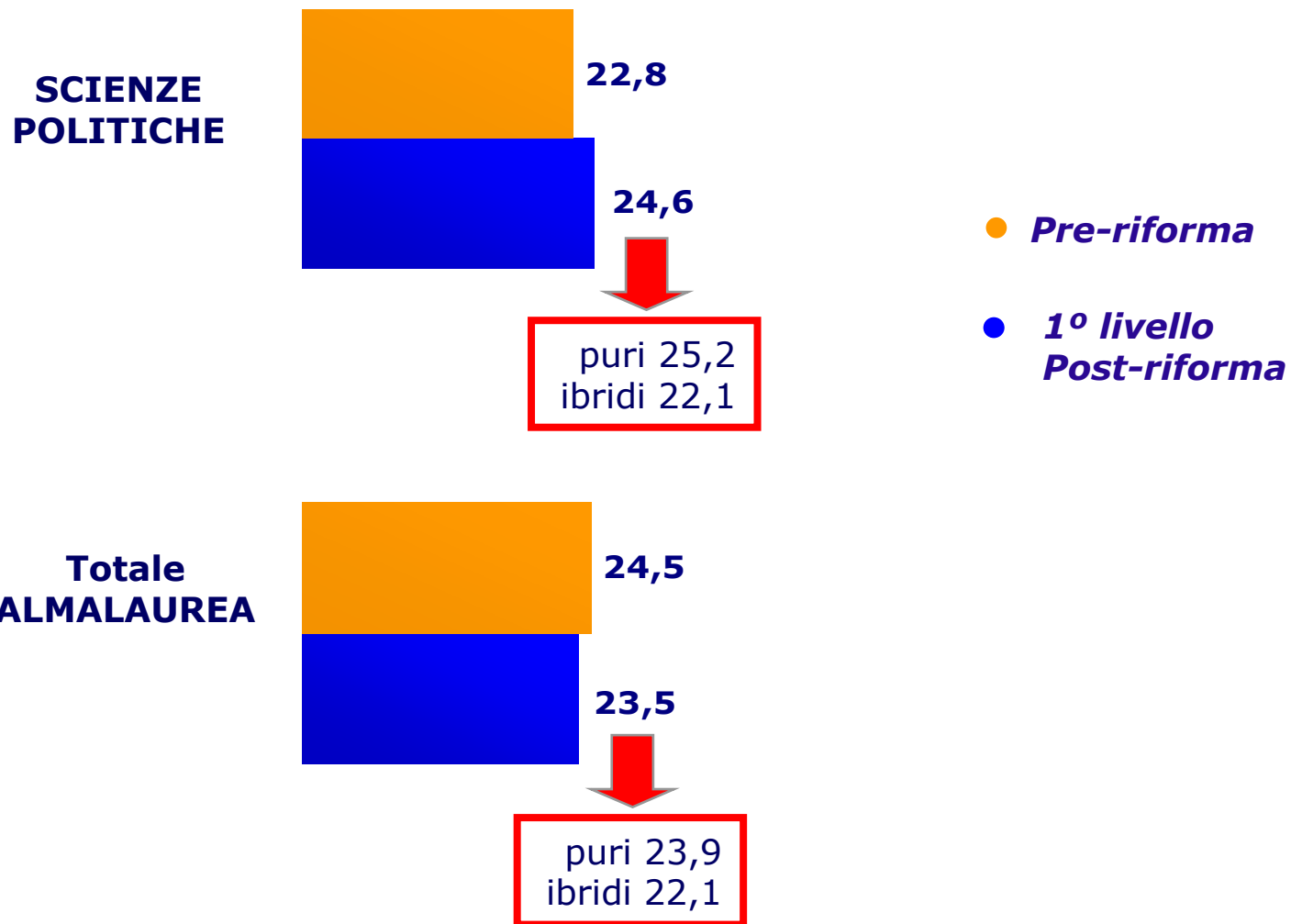
Sc. sociologiche

media	minimo	massimo	$\Delta$
103,5	Bologna (100,6)	Catania (109,1)	8,5
101,6	Forlì-Bo-(95,4)	Gorizia-Ts-(108,5)	13,1
100,6	Bologna (91,5)	Cagliari (104,4)	12,9
101,1	Bologna (96,8)	Firenze (103,1)	6,3

# Origine sociale

LAUREATI '06

## TITOLO DI STUDIO DEI GENITORI (% almeno un genitore laureato)



valori percentuali



## Origine sociale

**LAUREATI '06**  
**PRIMO LIVELLO**

### TITOLO DI STUDIO DEI GENITORI

(% almeno un genitore laureato)

Sc. del servizio sociale



11,4

Sc. pol. e delle rel. internaz.



32,4

Sc. dell'amministrazione



12,6

Sc. sociologiche



20,8

Totale SCIENZE POLITICHE



24,6

Totale ALMALAUREA



23,5

*valori  
percentuali*



## Origine sociale

LAUREATI '06

### TITOLO DI STUDIO DEI GENITORI

(% almeno un genitore laureato)



#### Pre-riforma

	media	minimo	massimo	Δ
Facoltà di Scienze politiche	22,8	Bari (19,6)	Roma Tre (33,1)	13,5



#### 1° livello Post-riforma

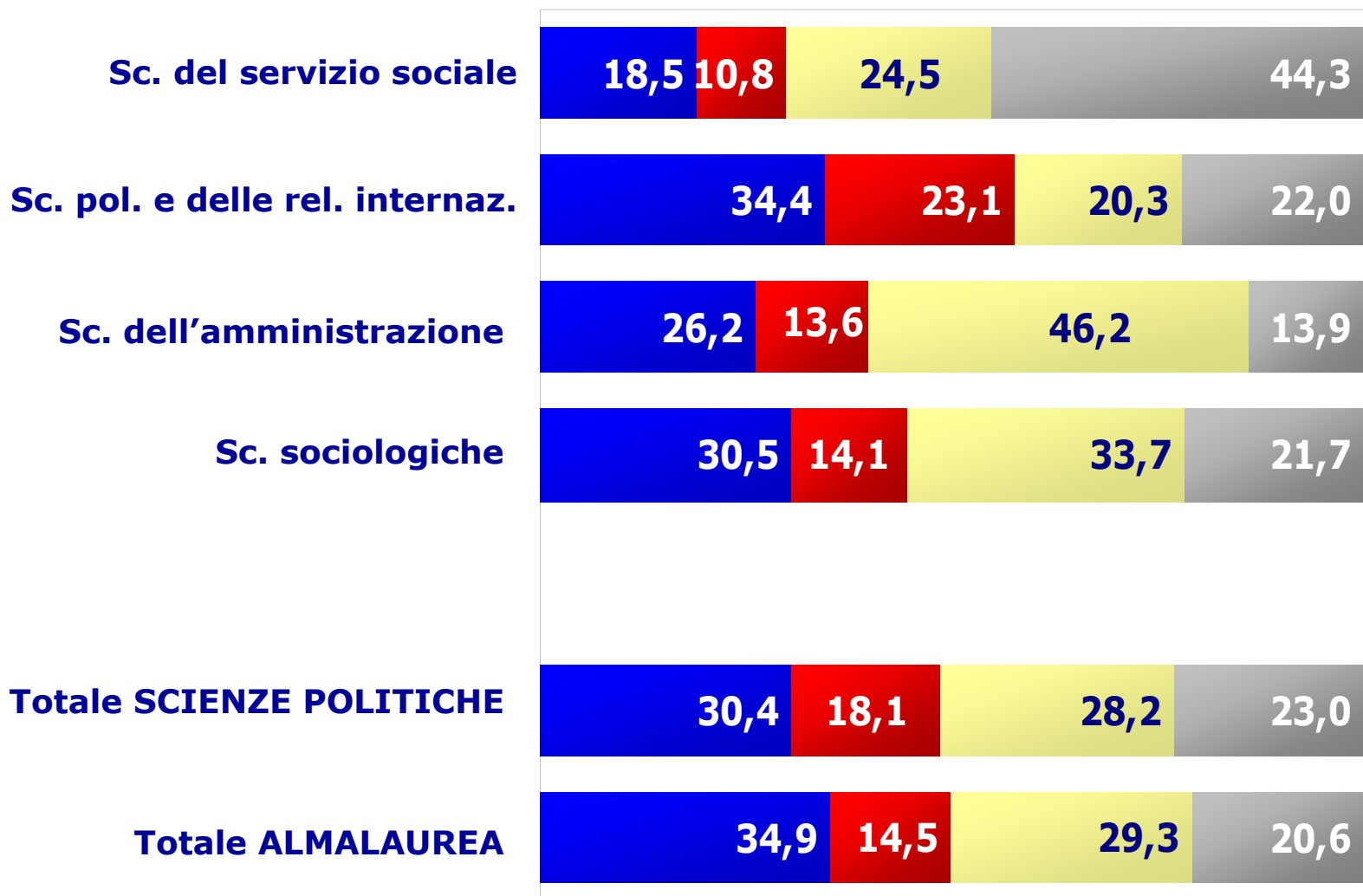
	media	minimo	massimo	Δ
Sc. del servizio sociale	11,4	Catania (7,4)	Torino (23,5)	16,1
Sc. pol. e delle rel. internaz.	32,4	Cagliari (17,2)	Firenze (48,7)	31,5
Sc. dell'amministrazione	12,6	Padova (5,8)	Catania (13,6)	7,8
Sc. sociologiche	20,8	Torino (15,3)	Forlì-Bo-(27,6)	12,3

valori  
percentuali



# Diploma di maturità

**LAUREATI '06  
PRIMO LIVELLO**



*valori percentuali*

0%

100%

- **scientific**
- **classica**
- **tecnica**
- **altro**



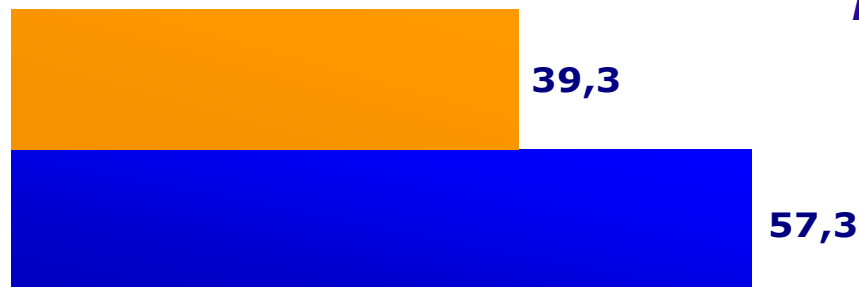
## Come si studia all'università

LAUREATI '06

### ASSIDUITA' NEL FREQUENTARE LE LEZIONI (più del 75% degli insegnamenti previsti)

- *Pre-riforma*
- *1° livello Post-riforma*

**SCIENZE  
POLITICHE**



**Totale  
ALMALAUREA**



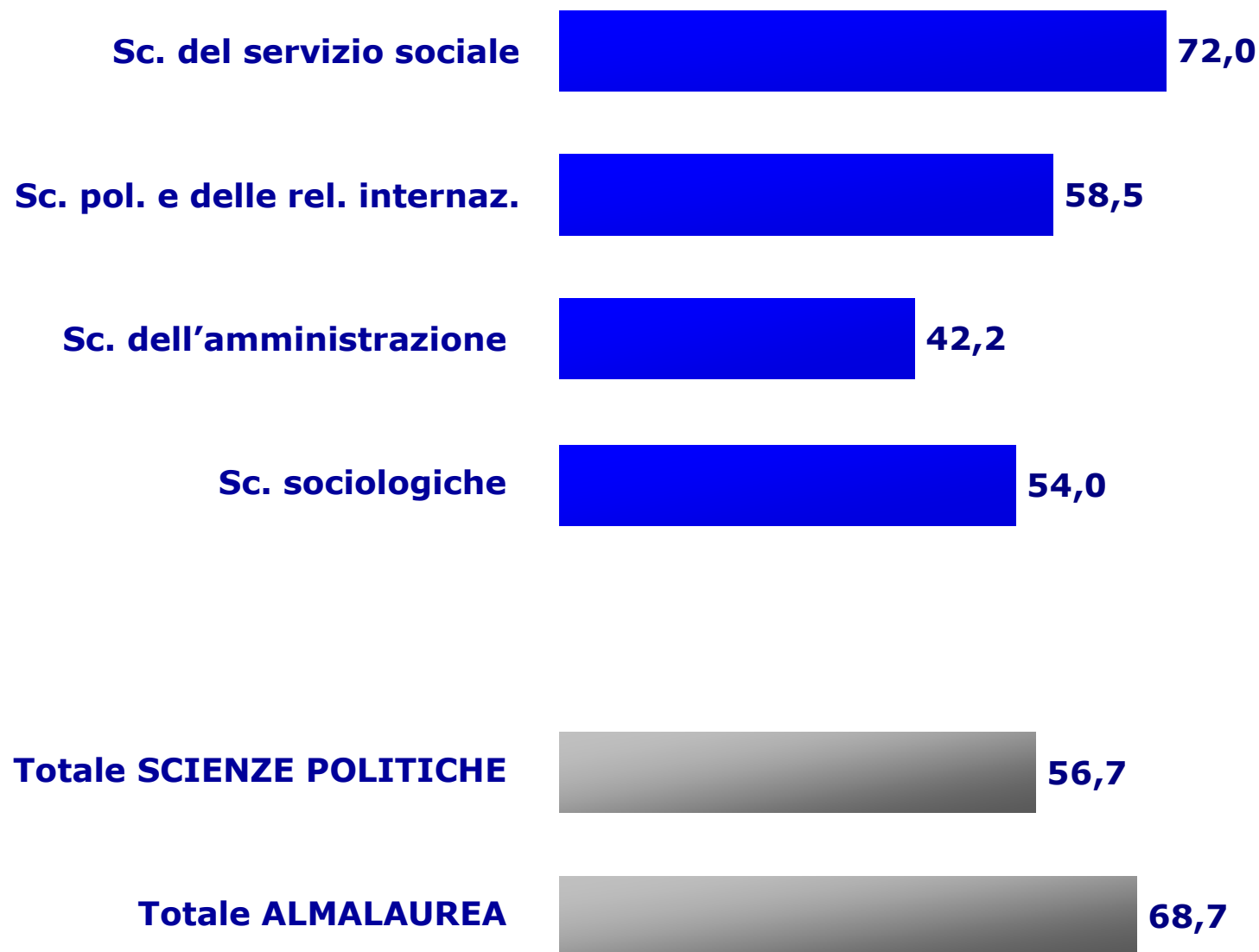
*valori  
percentuali*



## Come si studia all'università

**LAUREATI '06  
PRIMO LIVELLO**

### **ASSIDUITA' NEL FREQUENTARE LE LEZIONI** (più del 75% degli insegnamenti previsti)



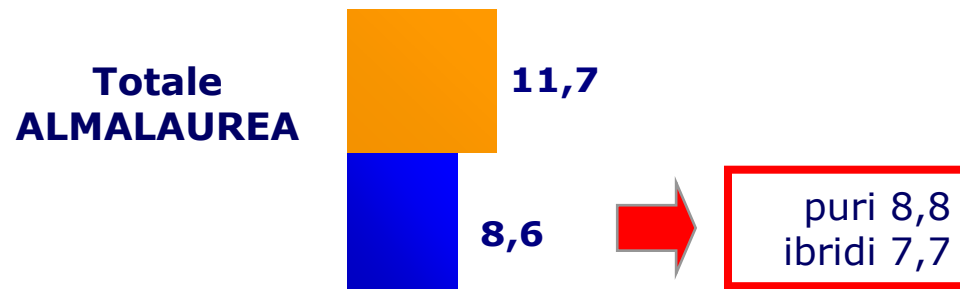
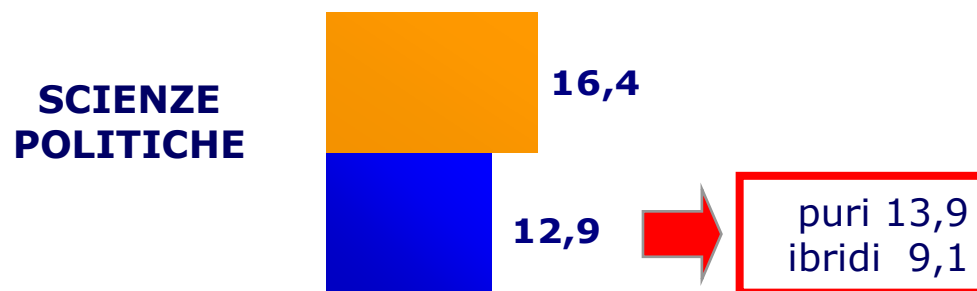
*valori  
percentuali*

# Come si studia all'università

LAUREATI '06

## ESPERIENZE DI STUDIO ALL'ESTERO

- *Pre-riforma*
- *1° livello Post-riforma*

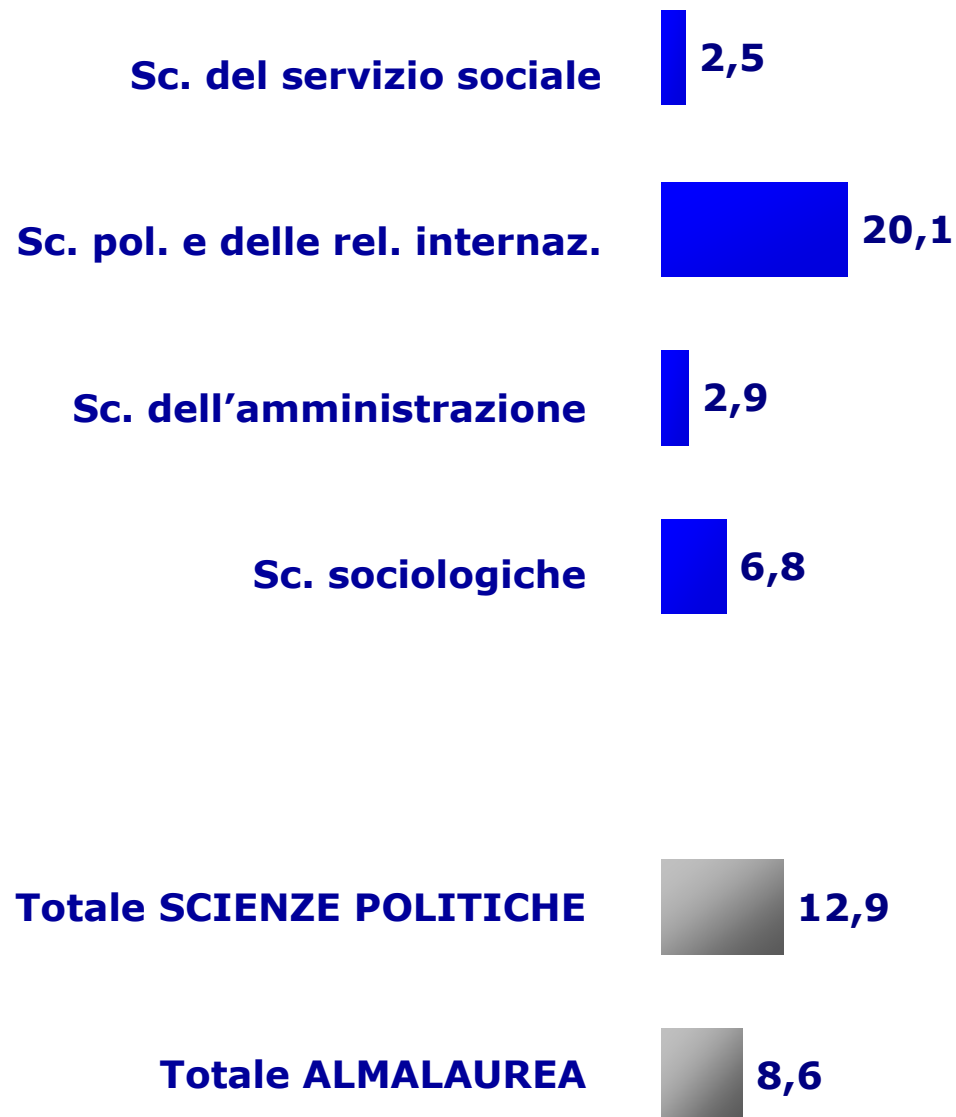


*valori percentuali*



**LAUREATI '06  
PRIMO LIVELLO**

## ESPERIENZE DI STUDIO ALL'ESTERO



*valori  
percentuali*

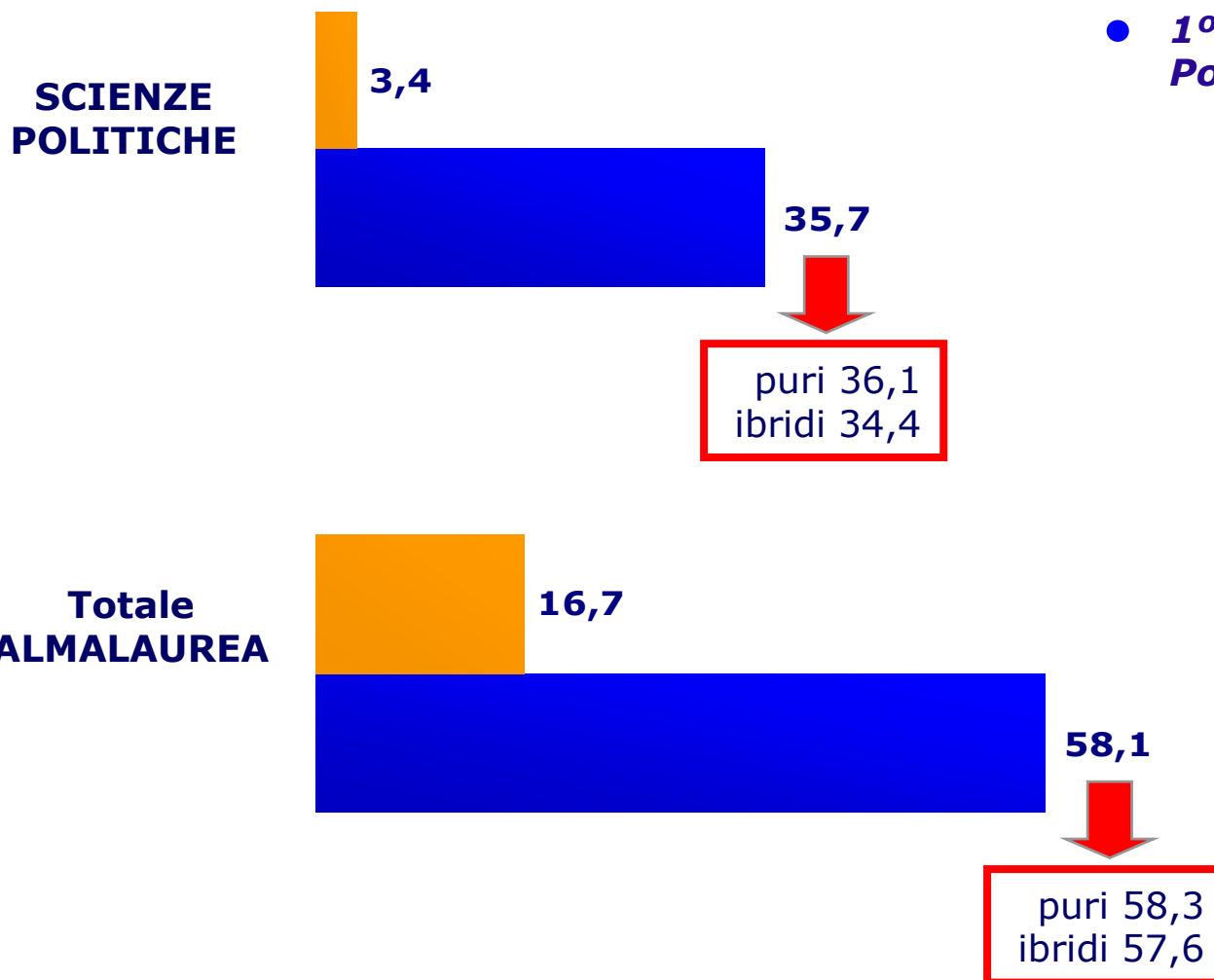


# Come si studia all'università

LAUREATI '06

## TIROCINI O STAGE RICONOSCIUTI DAL CORSO DI STUDI

- *Pre-riforma*
- *1° livello Post-riforma*



valori percentuali



## Come si studia all'università

**LAUREATI '06  
PRIMO LIVELLO**

### TIROCINI O STAGE RICONOSCIUTI DAL CORSO DI STUDI



*valori  
percentuali*





# Lavoro durante gli studi

LAUREATI '06

## HANNO ESPERIENZE DI LAVORO

- *Pre-riforma*
- *1° livello Post-riforma*

**SCIENZE  
POLITICHE**



**Totale  
ALMALAUREA**



*valori  
percentuali*



## Lavoro durante gli studi

**LAUREATI '06  
PRIMO LIVELLO**

### HANNO ESPERIENZE DI LAVORO

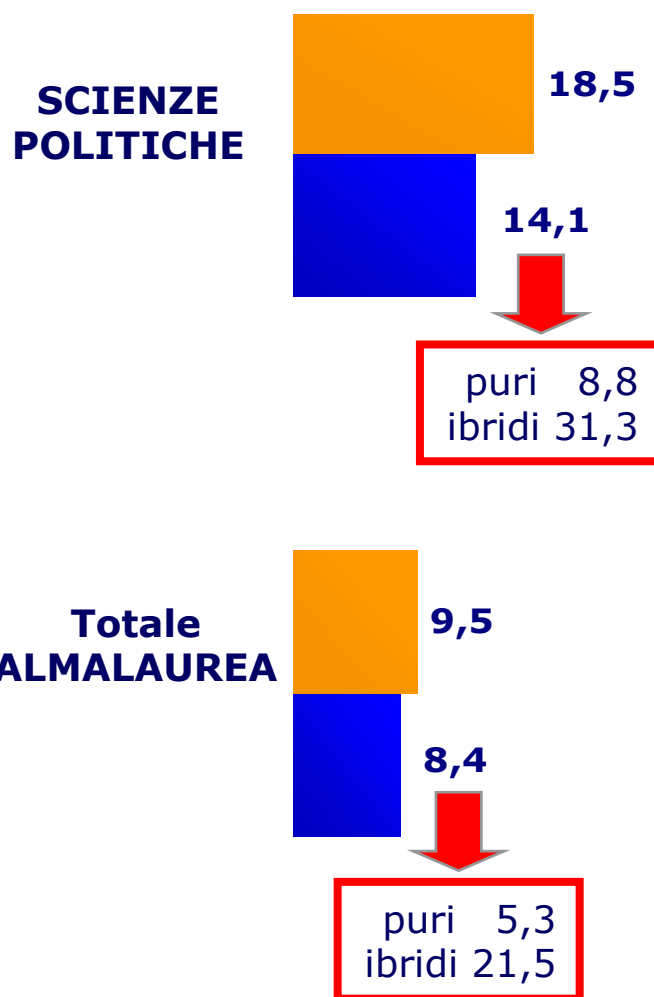


*valori  
percentuali*

# Lavoro durante gli studi

LAUREATI '06

**% LAVORATORI-STUDENTI\***



- *Pre-riforma*
- *1° livello Post-riforma*

*valori percentuali*

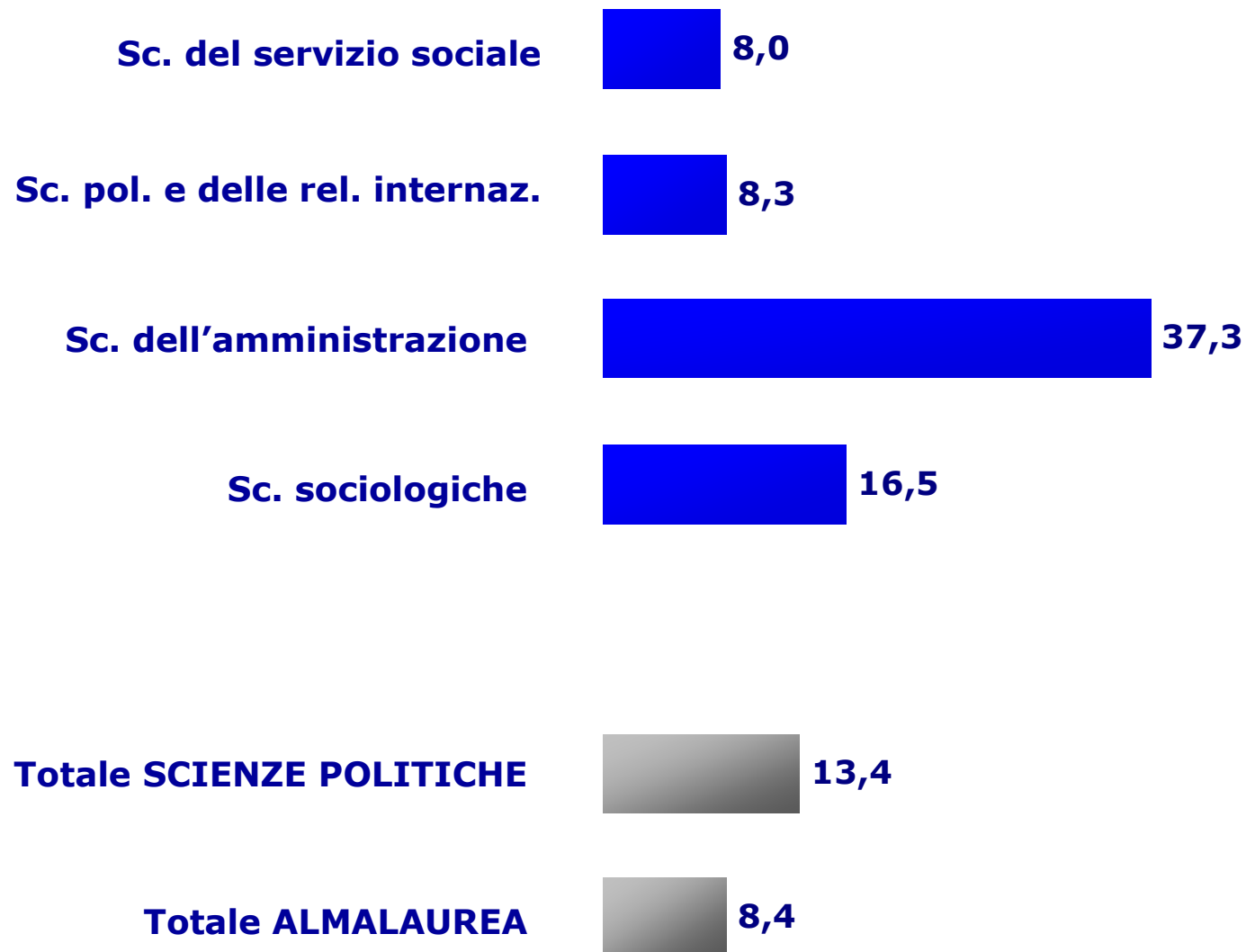
\* **Lavoratori-studenti** laureati che hanno dichiarato di avere svolto attività lavorative continuative a tempo pieno per almeno la metà della durata degli studi sia nel periodo delle lezioni universitarie sia al di fuori delle lezioni.



## Lavoro durante gli studi

LAUREATI '06  
PRIMO LIVELLO

### % LAVORATORI-STUDENTI \*



*valori  
percentuali*

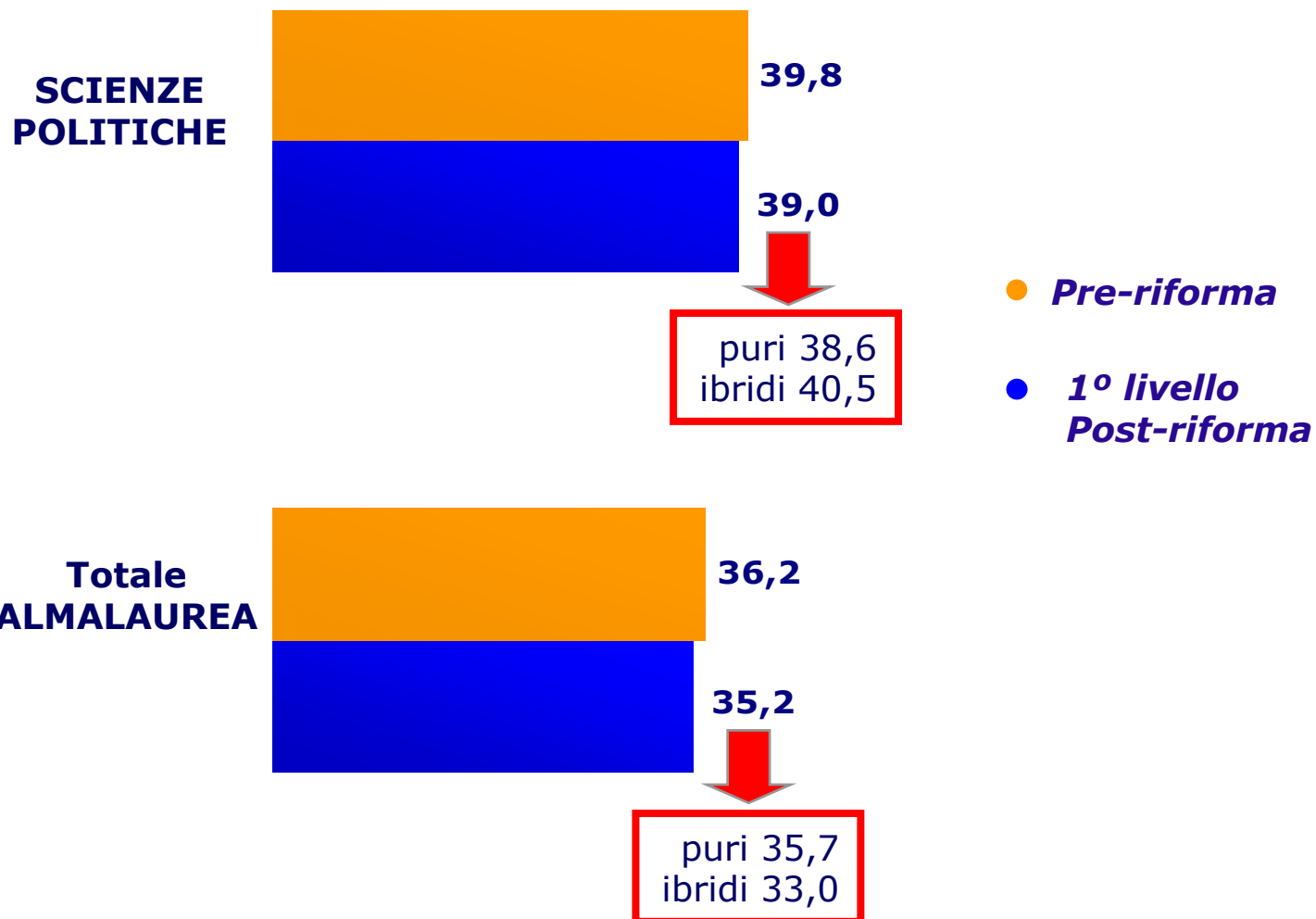
\* **Lavoratori-studenti** laureati che hanno dichiarato di avere svolto attività lavorative continuative a tempo pieno per almeno la metà della durata degli studi sia nel periodo delle lezioni universitarie sia al di fuori delle lezioni.



# Valutazioni e intenzioni

LAUREATI '06

## SODDISFAZIONE COMPLESSIVA PER IL CORSO DI STUDI (% di laureati decisamente soddisfatti)



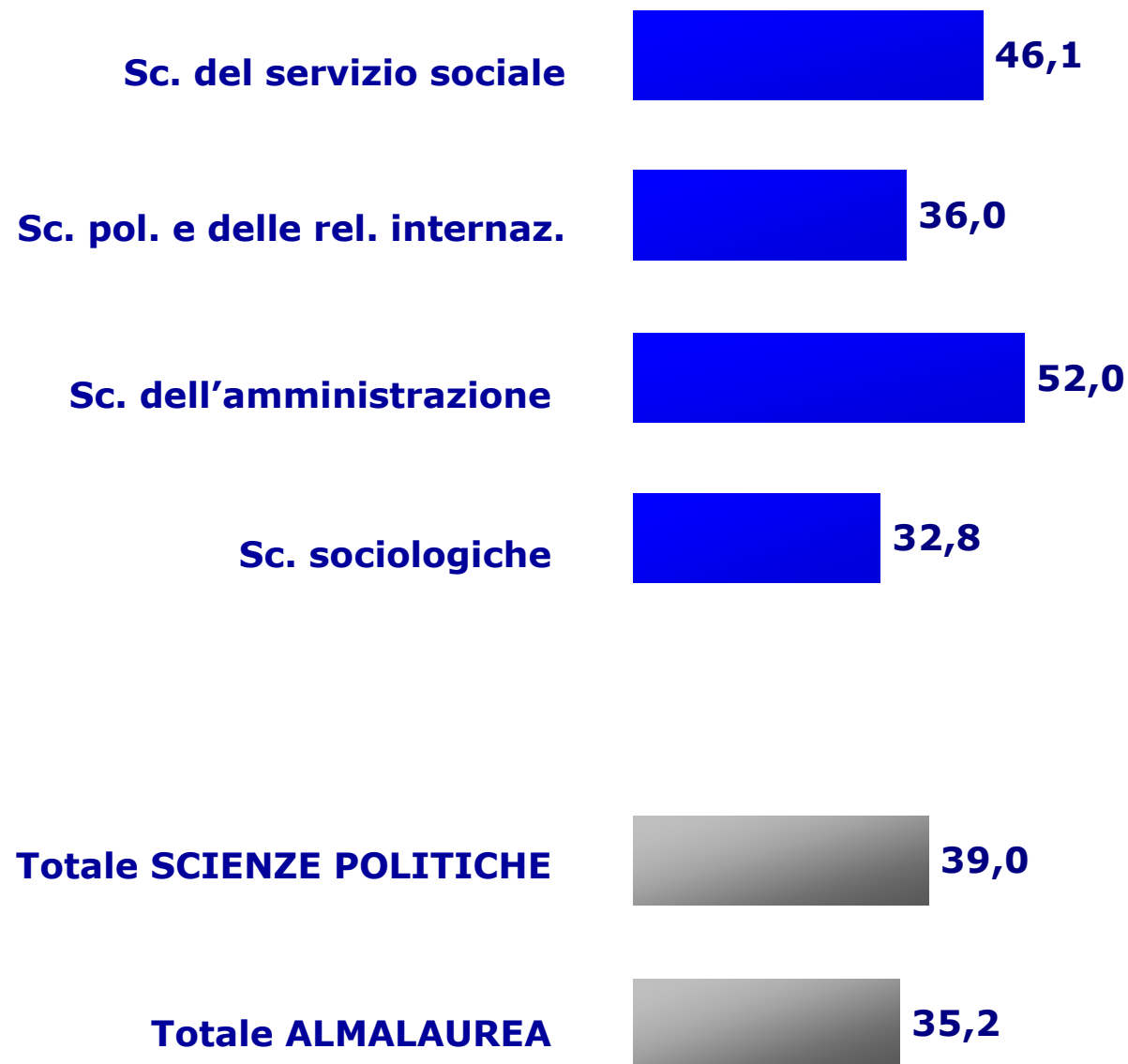
valori percentuali



## Valutazioni e intenzioni

**LAUREATI '06  
PRIMO LIVELLO**

### **SODDISFAZIONE COMPLESSIVA PER IL CORSO DI STUDI** *(% di laureati decisamente soddisfatti)*

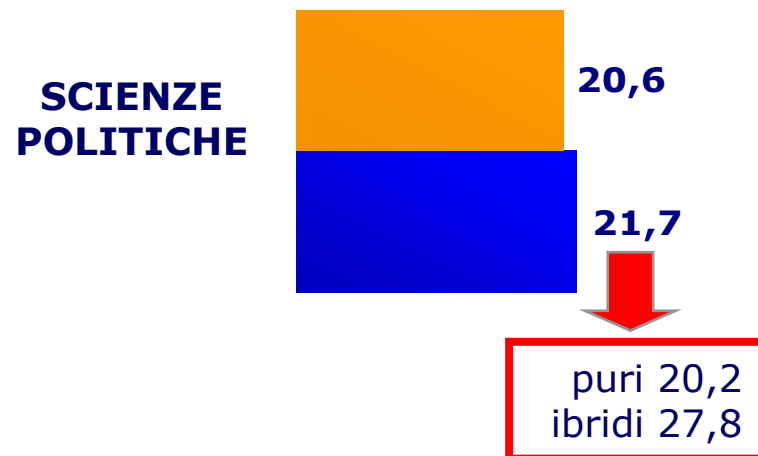


*valori  
percentuali*

# Valutazioni e intenzioni

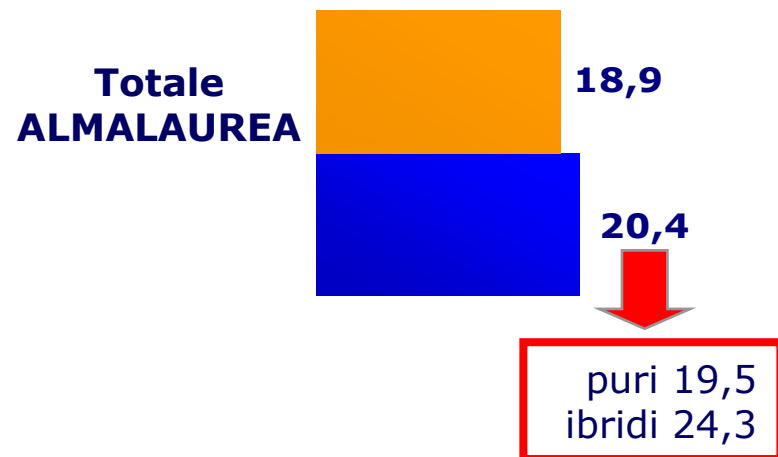
LAUREATI '06

## SODDISFAZIONE PER I RAPPORTI CON I DOCENTI (% di laureati decisamente soddisfatti)



- **Pre-riforma**
- **1° livello Post-riforma**

valori percentuali





## Valutazioni e intenzioni

**LAUREATI '06**  
**PRIMO LIVELLO**

### **SODDISFAZIONE PER I RAPPORTI CON I DOCENTI** *(% di laureati decisamente soddisfatti)*

**Sc. del servizio sociale**



**25,8**

**Sc. pol. e delle rel. internaz.**



**17,8**

**Sc. dell'amministrazione**



**33,9**

**Sc. sociologiche**



**19,5**

**Totale SCIENZE POLITICHE**



**21,7**

**Totale ALMALAUREA**



**20,4**

*valori  
percentuali*

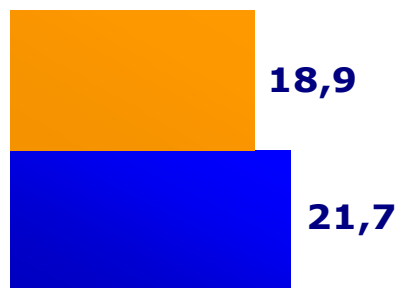




LAUREATI '06

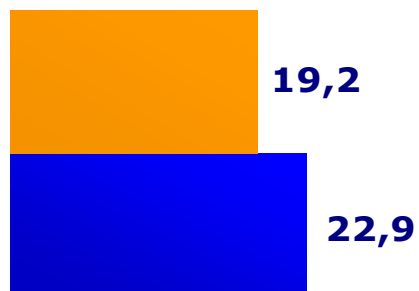
## VALUTAZIONE DELLE AULE (% sempre o quasi sempre adeguate)

**SCIENZE  
POLITICHE**



- *Pre-riforma*
- *1° livello Post-riforma*

**Totale  
ALMALAUREA**



*valori  
percentuali*



## Valutazioni e intenzioni

**LAUREATI '06  
PRIMO LIVELLO**

### **VALUTAZIONE DELLE AULE** *(% sempre o quasi sempre adeguate)*

**Sc. del servizio sociale**



**24,9**

**Sc. pol. e delle rel. internaz.**



**17,9**

**Sc. dell'amministrazione**



**30,0**

**Sc. sociologiche**



**15,9**

**Totale SCIENZE POLITICHE**



**21,7**

**Totale ALMALAUREA**



**22,9**

*valori  
percentuali*




## Valutazioni e intenzioni

LAUREATI '06

**SI ISCRIVEREBBERO DI NUOVO ALL'UNIVERSITA'?**  
(% allo stesso corso dell'Ateneo)

- *Pre-riforma*
- *1° livello Post-riforma*



*valori percentuali*



## Valutazioni e intenzioni

**LAUREATI '06  
PRIMO LIVELLO**

### **SI ISCRIVEREBBERO DI NUOVO ALL'UNIVERSITA'?** (% allo stesso corso dell'Ateneo)



*valori  
percentuali*

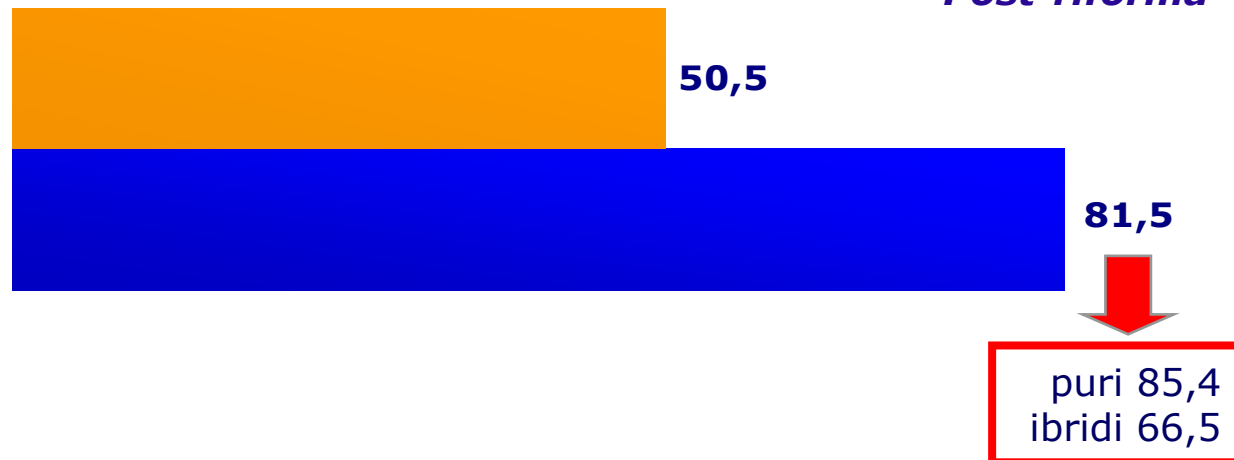


# Intenzione di proseguire gli studi

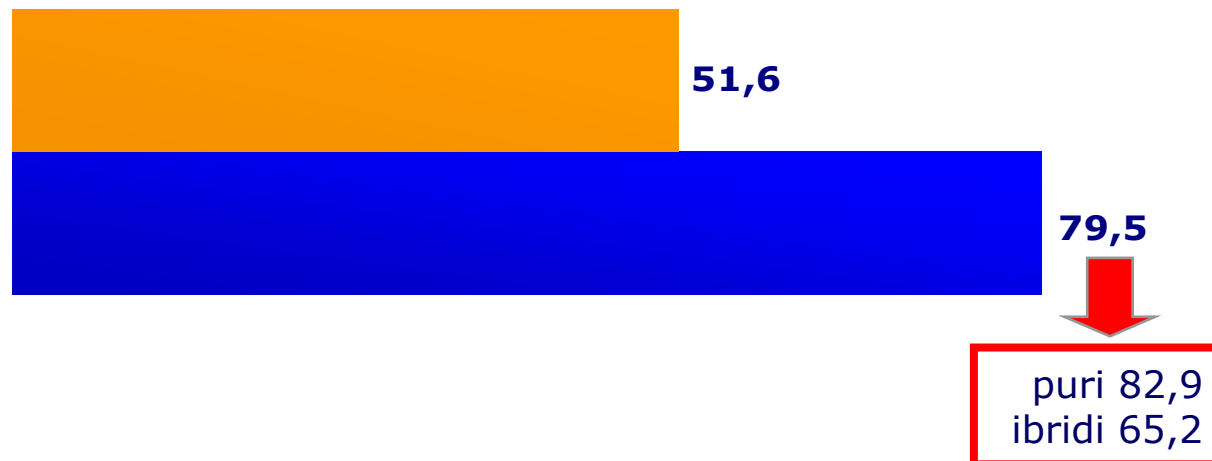
LAUREATI '06

- *Pre-riforma*
- *1° livello Post-riforma*

**SCIENZE  
POLITICHE**



**Totale  
ALMALAUREA**



*valori  
percentuali*



## Intenzione di proseguire gli studi

**LAUREATI '06  
PRIMO LIVELLO**



*valori  
percentuali*


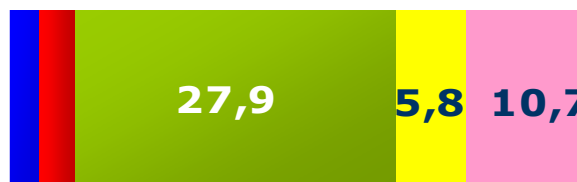


# Intenzione di proseguire gli studi: verso quale formazione?

LAUREATI '06

Pre-riforma


**SCIENZE  
POLITICHE**



**50,5**

*valori  
percentuali*

**Totale  
ALMALAUREA**



**51,6**

● scuola di specializzazione

● laurea specialistica

● master o corso di perfezionamento

● dottorato di ricerca

● altra attività di formazione post-laurea



# Intenzione di proseguire gli studi: verso quale formazione?

LAUREATI '06

1° livello  
Post-riforma

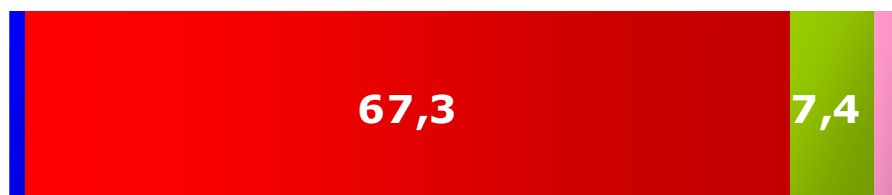
SCIENZE  
POLITICHE



81,5

valori  
percentuali

Totale  
ALMALAUREA



79,5

● scuola di specializzazione

● master o corso di perfezionamento

● laurea specialistica/altra laurea

● altra attività di formazione post-laurea





## Intenzione di proseguire gli studi: verso quale formazione?

LAUREATI '06  
PRIMO LIVELLO

Sc. del servizio sociale



Sc. pol. e delle rel. internaz.



Sc. dell'amministrazione



Sc. sociologiche



valori  
percentuali

Totale SCIENZE POLITICHE



Totale ALMALAUREA



● scuola di specializzazione

● master o corso di perfezionamento

● laurea specialistica/altra laurea

● altra attività di formazione post-laurea



- **PROFILO DEI LAUREATI 2006**
  - **LAUREATI PRE-RIFORMA  
E POST RIFORMA DI PRIMO LIVELLO**
  
- **CONDIZIONE OCCUPAZIONALE**
  - **ANDAMENTO DEL MERCATO DEL LAVORO**
  - **LAUREATI PRE-RIFORMA IN SCIENZE POLITICHE**
  - **LAUREATI DI PRIMO LIVELLO IN SCIENZE POLITICHE**



## **Indagine sulla condizione occupazionale dei laureati pre-riforma**

Rilevazione 2006

*(compiuta tra settembre e novembre 2006)*

coinvolti oltre **71.600** laureati pre-riforma di **40** Atenei italiani:

- **30.100** ad **UN** anno dalla laurea
  - **23.500** a **TRE** anni
  - **18.000** a **CINQUE** anni

Indagine telefonica di tipo **CATI**  
*(computer assisted telephone interview)*

Tasso di risposta:

**83%**

- **87%** ad **UN** anno dalla laurea
  - **84%** a **TRE** anni
  - **77%** a **CINQUE** anni

Stime rappresentative  
dei laureati italiani

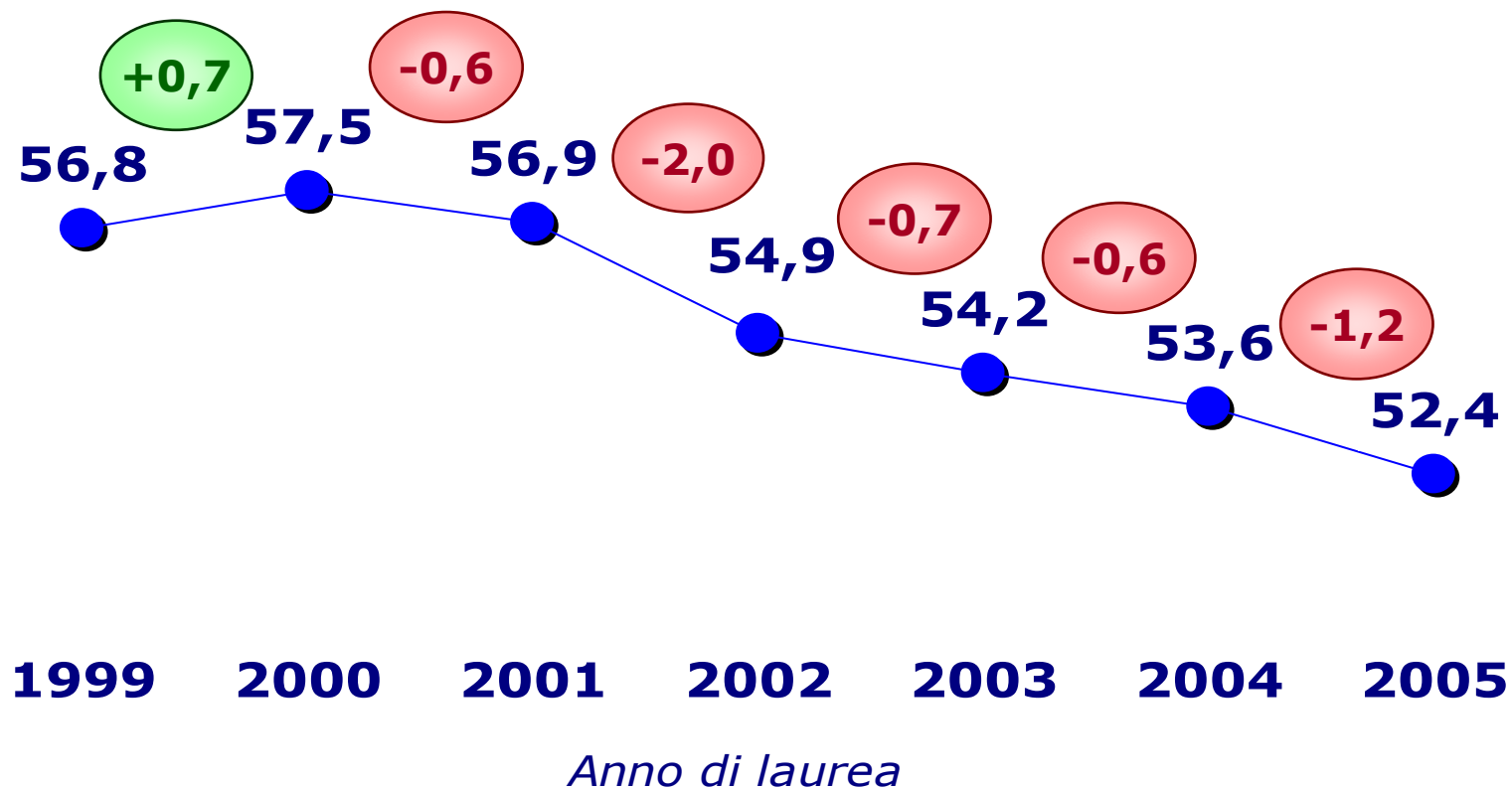
- **PROFILO DEI LAUREATI 2006**
  - **LAUREATI PRE-RIFORMA  
E POST RIFORMA DI PRIMO LIVELLO**
  
- **CONDIZIONE OCCUPAZIONALE**
  - **ANDAMENTO DEL MERCATO DEL LAVORO**
  
  - **LAUREATI PRE-RIFORMA IN SCIENZE POLITICHE**
  
  - **LAUREATI DI PRIMO LIVELLO IN SCIENZE POLITICHE**



## Evoluzione della quota che lavora ad un anno

LAUREATI  
PRE-RIFORMA

definizione  
ISTAT  
Indagine  
inserimento  
professionale  
laureati



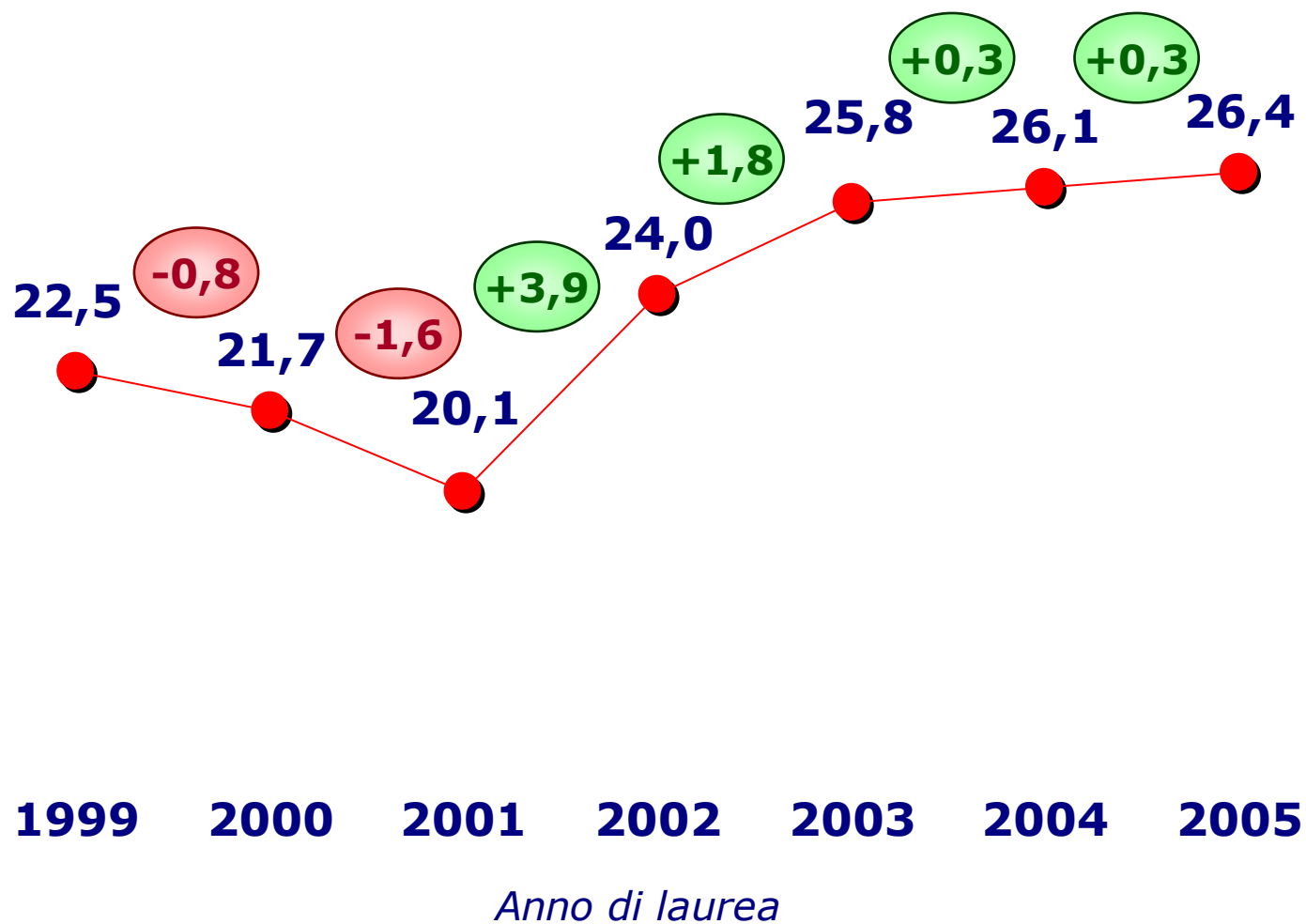
valori percentuali

A. Cammelli, 2007



## Evoluzione della quota in cerca di lavoro ad un anno

LAUREATI  
PRE-RIFORMA



valori percentuali

A. Cammelli, 2007

- **PROFILO DEI LAUREATI 2006**

- **LAUREATI PRE-RIFORMA  
E POST RIFORMA DI PRIMO LIVELLO**

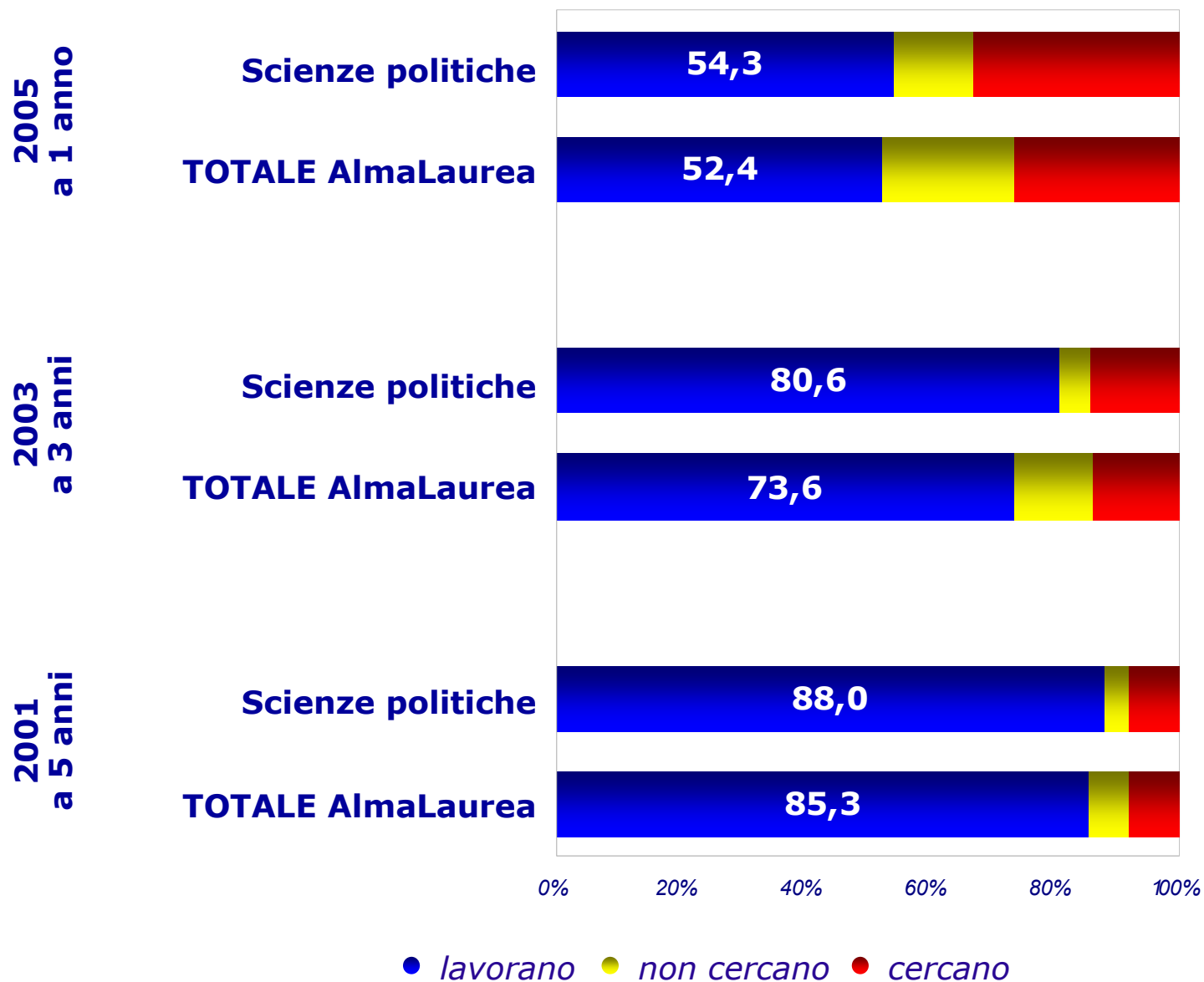
- **CONDIZIONE OCCUPAZIONALE**

- **ANDAMENTO DEL MERCATO DEL LAVORO**
- **LAUREATI PRE-RIFORMA IN SCIENZE POLITICHE**
- **LAUREATI DI PRIMO LIVELLO IN SCIENZE POLITICHE**



## Condizione occupazionale a confronto

LAUREATI  
PRE-RIFORMA

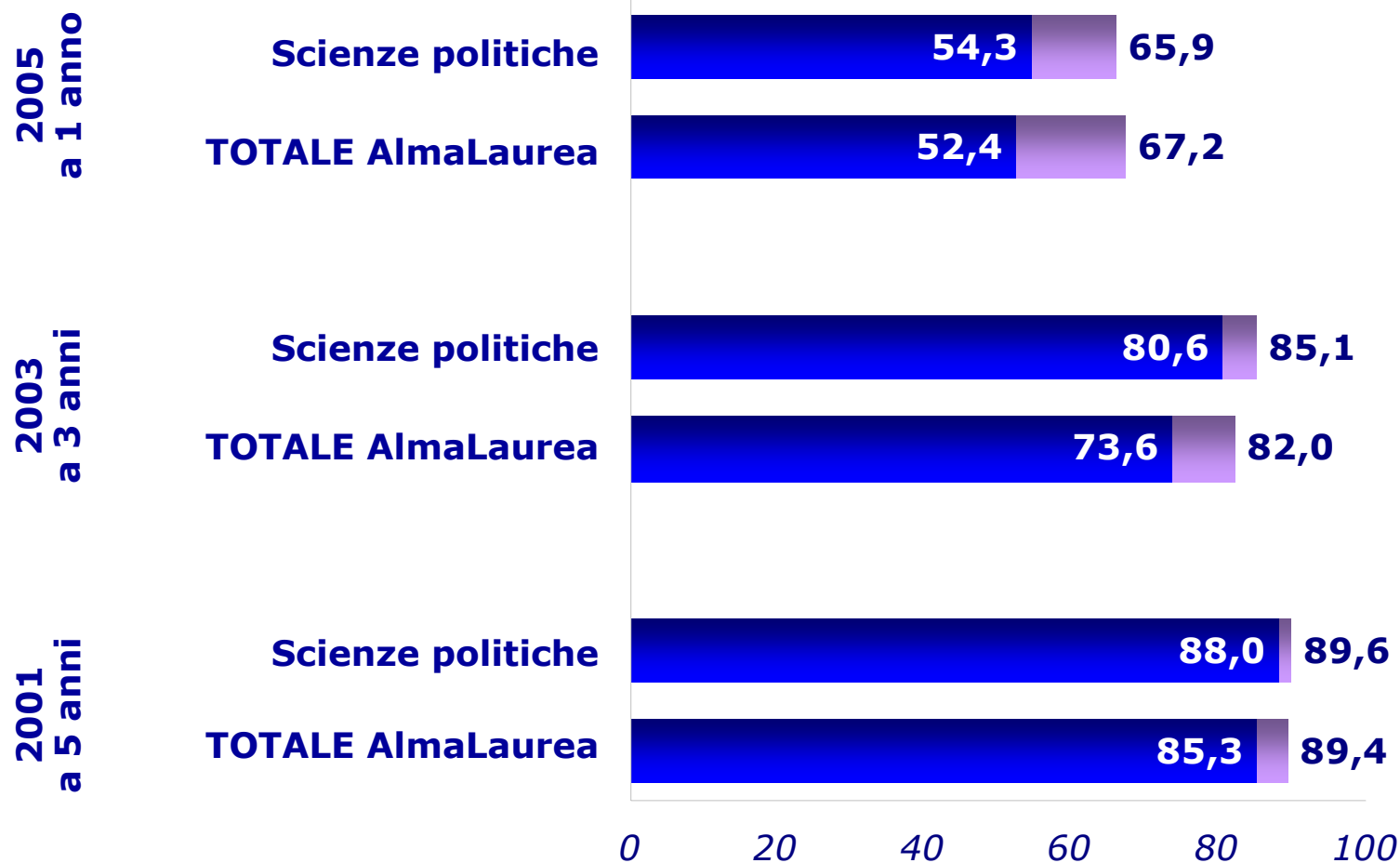






## Occupazione: confronto con def. Forze di Lavoro

LAUREATI  
PRE-RIFORMA



valori percentuali

- occupati secondo def. ISTAT-Inserimento prof. laureati
- occupati secondo def. ISTAT-Forze di Lavoro (rilevazione continua)

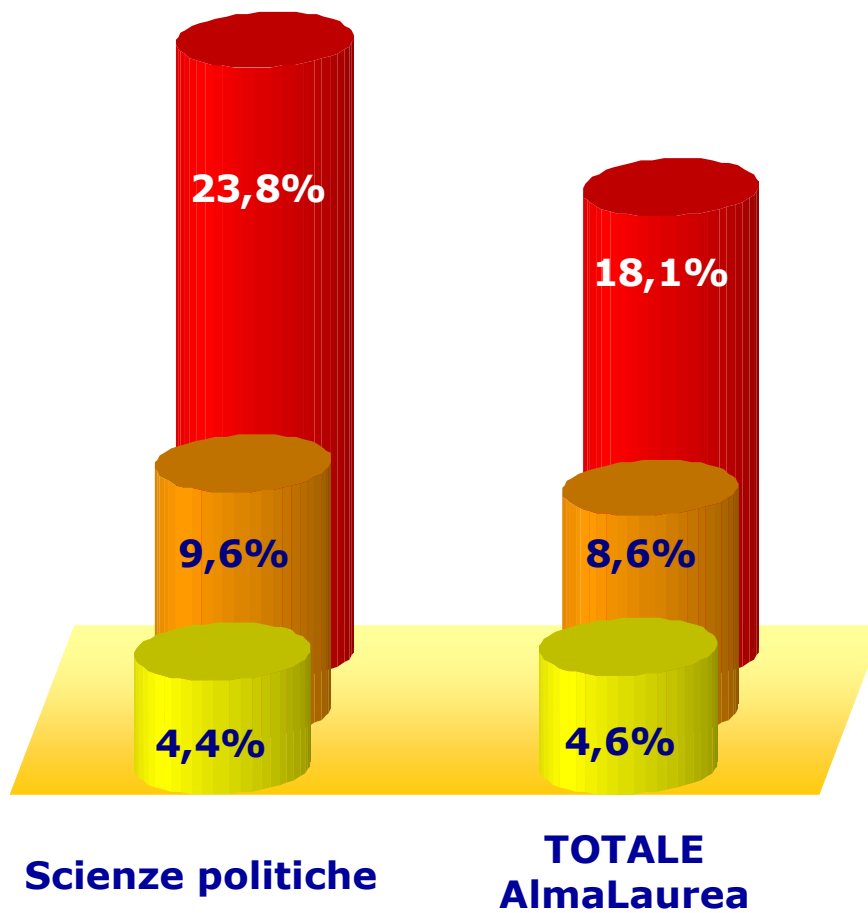


## Tasso di disoccupazione a confronto

**LAUREATI  
PRE-RIFORMA**

definizione ISTAT  
*Forze di Lavoro  
(rilevazione  
continua)*

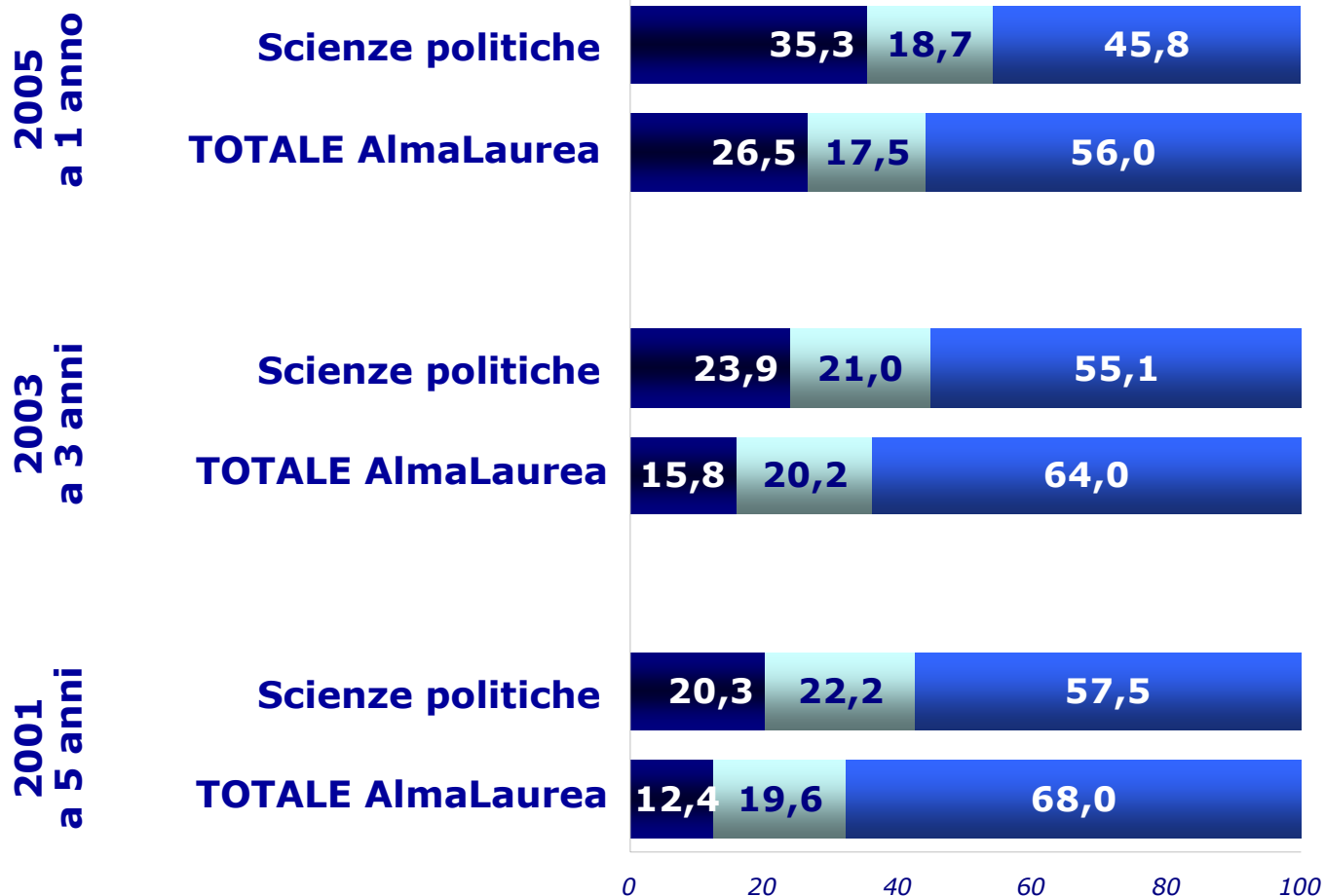
● 2001 a 5 anni    ● 2003 a 3 anni    ● 2005 a 1 anno





# Occupati: prosecuzione del lavoro iniziato prima della laurea a confronto

LAUREATI  
PRE-RIFORMA



valori percentuali

A. Cammelli, 2007

- proseguono il lavoro iniziato prima della laurea
- non proseguono il lavoro iniziato prima della laurea
- hanno iniziato a lavorare dopo la laurea




## Tipologia dell'attività lavorativa a confronto

LAUREATI  
PRE-RIFORMA

2005  
a 1 anno



2003  
a 3 anni



2001  
a 5 anni



0% 20% 40% 60% 80% 100%

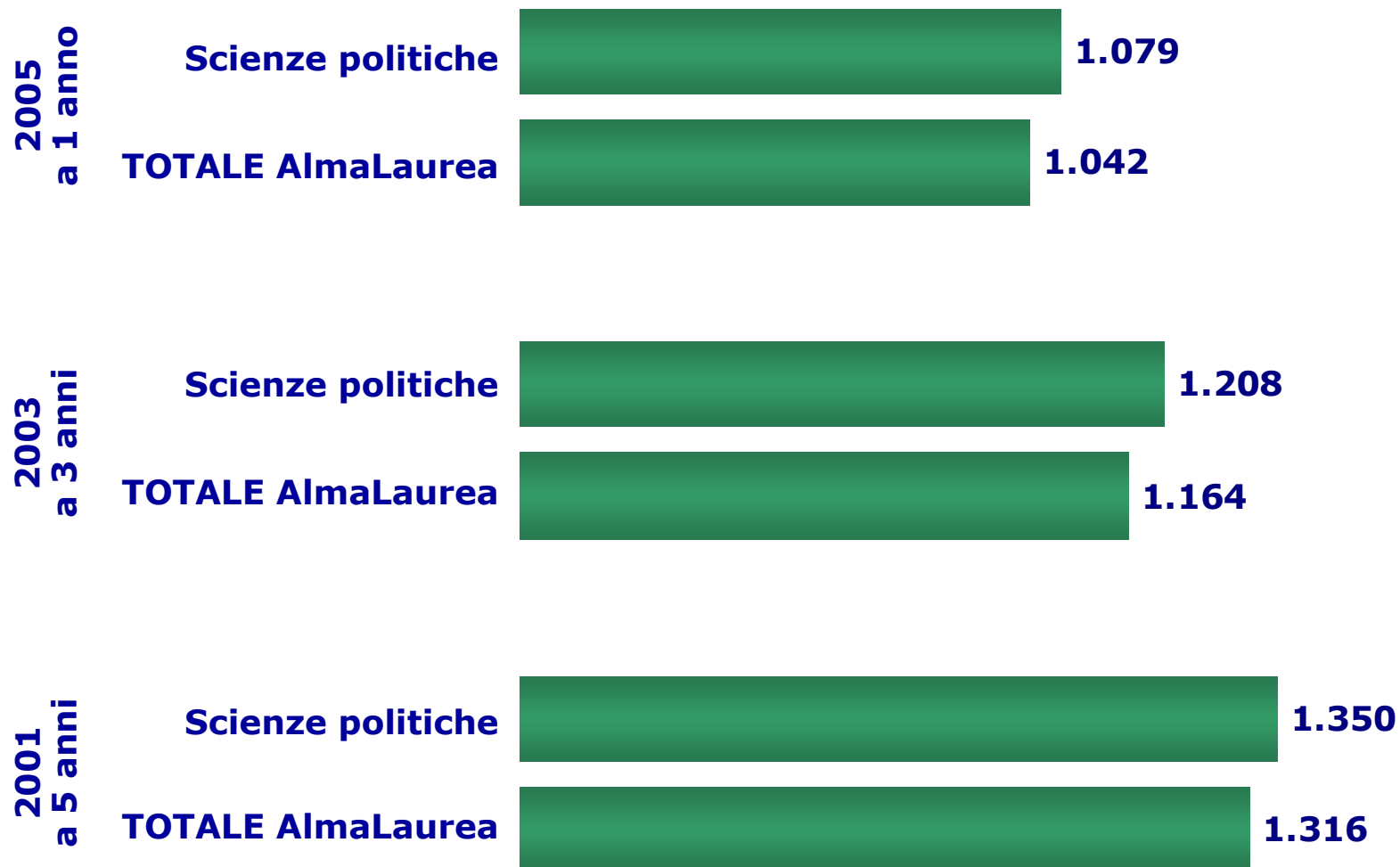
- stabile (autonomo e tempo indeterminato)
- formaz. lav./inserimento e apprend.
- atipico (tempo determ., collab., altro contr. atipico)
- senza contratto
- non risponde



## Guadagno mensile netto a confronto

LAUREATI  
PRE-RIFORMA

$\Delta$  guadagno  
(5-1 ANNI)  
Scienze politiche  $\rightarrow$  +25,1%  
Totale AlmaLaurea  $\rightarrow$  +26,3%



valori medi  
in euro



- **PROFILO DEI LAUREATI 2006**
  - **LAUREATI PRE-RIFORMA  
E POST RIFORMA DI PRIMO LIVELLO**
  
- **CONDIZIONE OCCUPAZIONALE**
  - **ANDAMENTO DEL MERCATO DEL LAVORO**
  - **LAUREATI PRE-RIFORMA IN SCIENZE POLITICHE**
  - **LAUREATI DI PRIMO LIVELLO IN SCIENZE POLITICHE**



## Indagine sulla condizione occupazionale dei laureati di primo livello dell'anno solare 2005

LAUREATI '05  
PRIMO LIVELLO

Rilevazione compiuta  
tra **giugno 2006 e febbraio 2007**

coinvolti oltre **79.700** laureati di primo livello  
di **41** Atenei italiani:

- **23.799** della s. straordinaria (gennaio-aprile)
- **17.013** della s. estiva (maggio-agosto)
- **38.949** della s. autunnale (settembre-dicembre)

Indagine di tipo

**CAWI** (*computer assisted web interview*)  
**CATI** (*computer assisted telephone interview*)

Tasso di risposta:

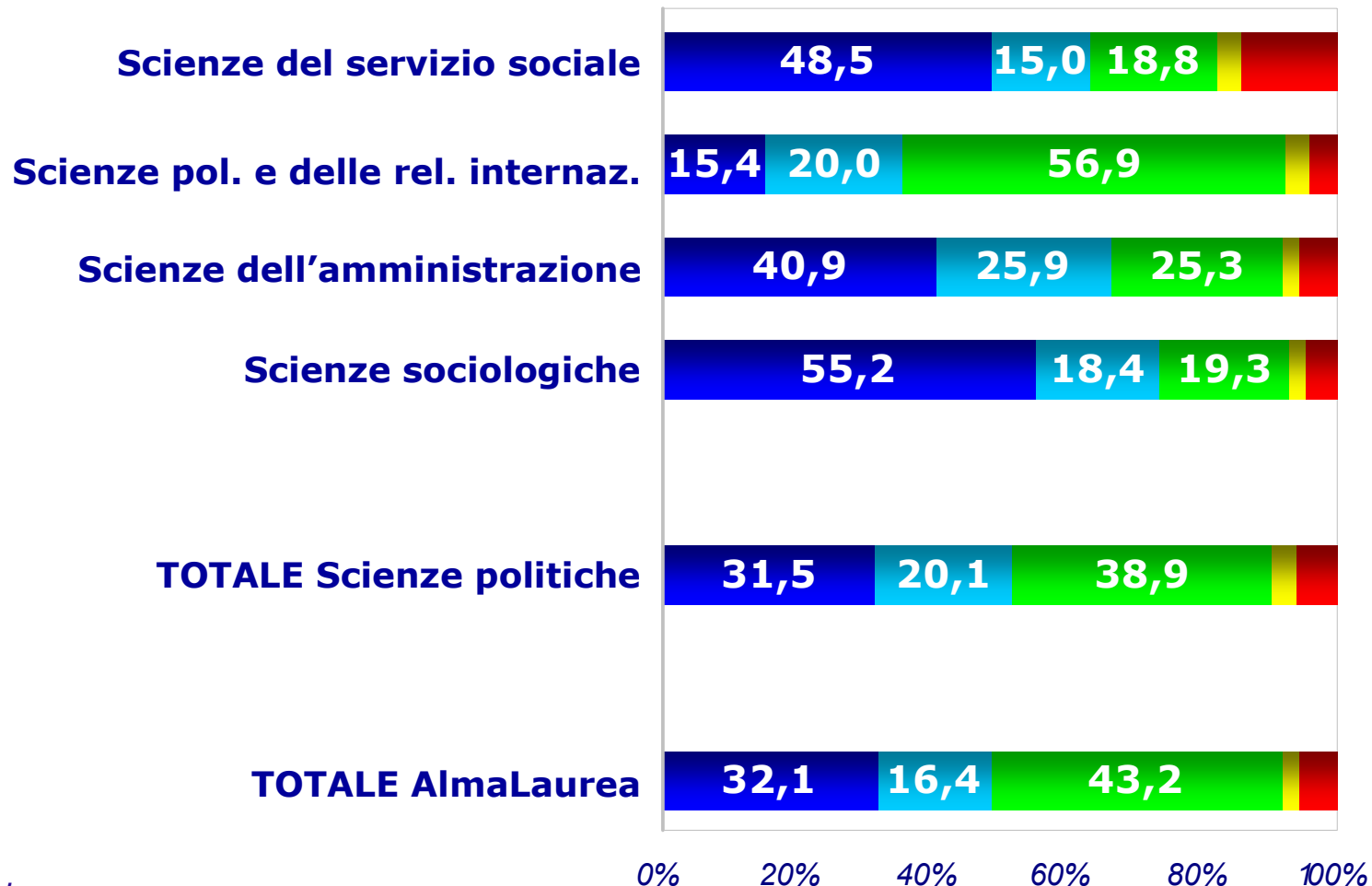
**86,4%**

(CAWI: 23,3%, CATI: 63,1%)



# Condizione occupazionale e formativa ad un anno per classi di laurea

LAUREATI '05  
PRIMO LIVELLO



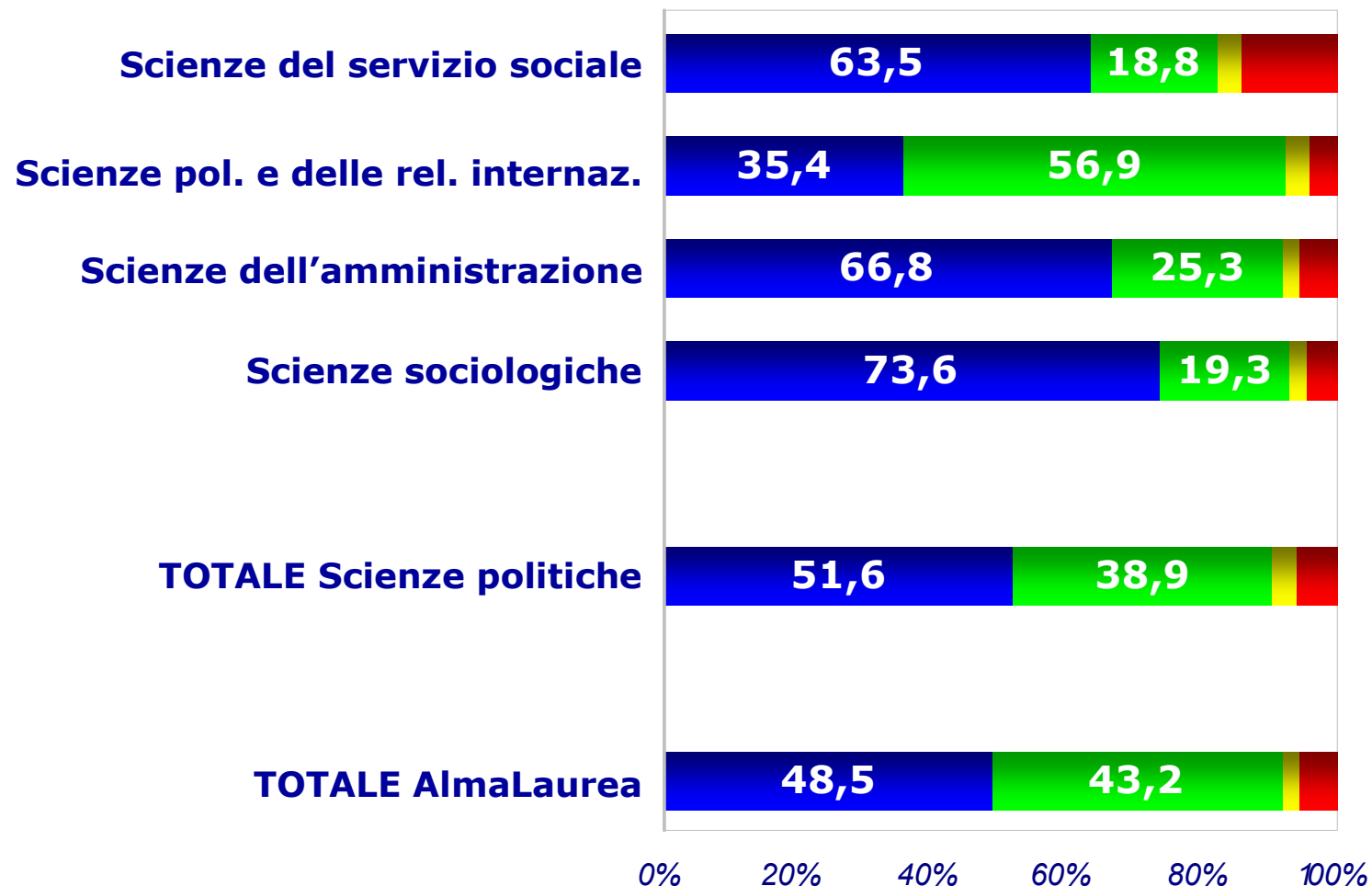
- *lavorano*
- *lavorano e sono iscritti alla specialistica*
- *sono iscritti alla specialistica*
- *non cercano*
- *cercano*





## Condizione occupazionale e formativa ad un anno per classi di laurea

LAUREATI '05  
PRIMO LIVELLO

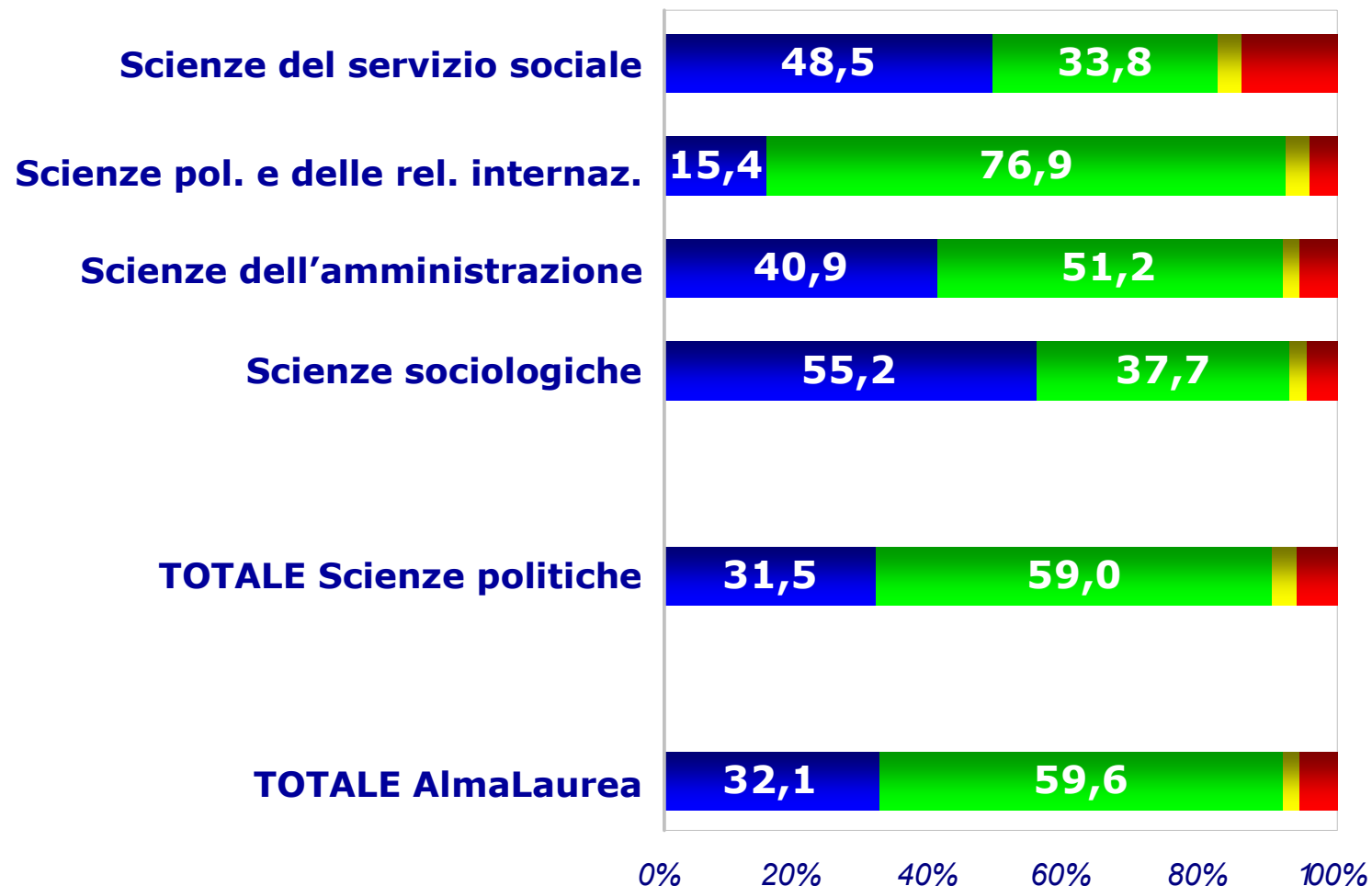


- *totale lavorano*
- *sono iscritti alla specialistica*
- *non cercano*
- *cercano*



# Condizione occupazionale e formativa ad un anno per classi di laurea

LAUREATI '05  
PRIMO LIVELLO

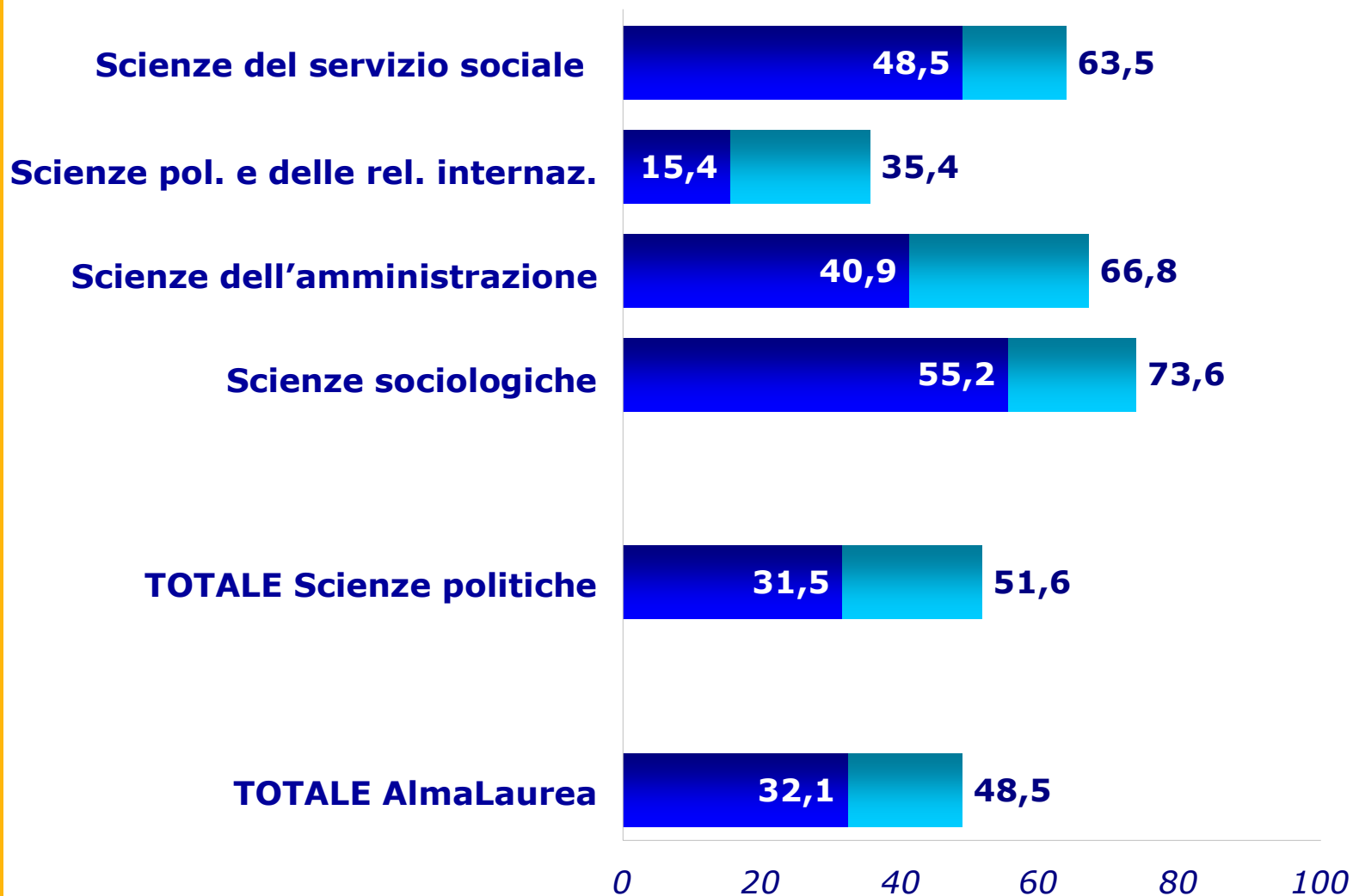


- *lavorano*
- *totale sono iscritti alla specialistica*
- *non cercano*
- *cercano*



## Occupazione per classi di laurea

LAUREATI '05  
PRIMO LIVELLO



valori percentuali

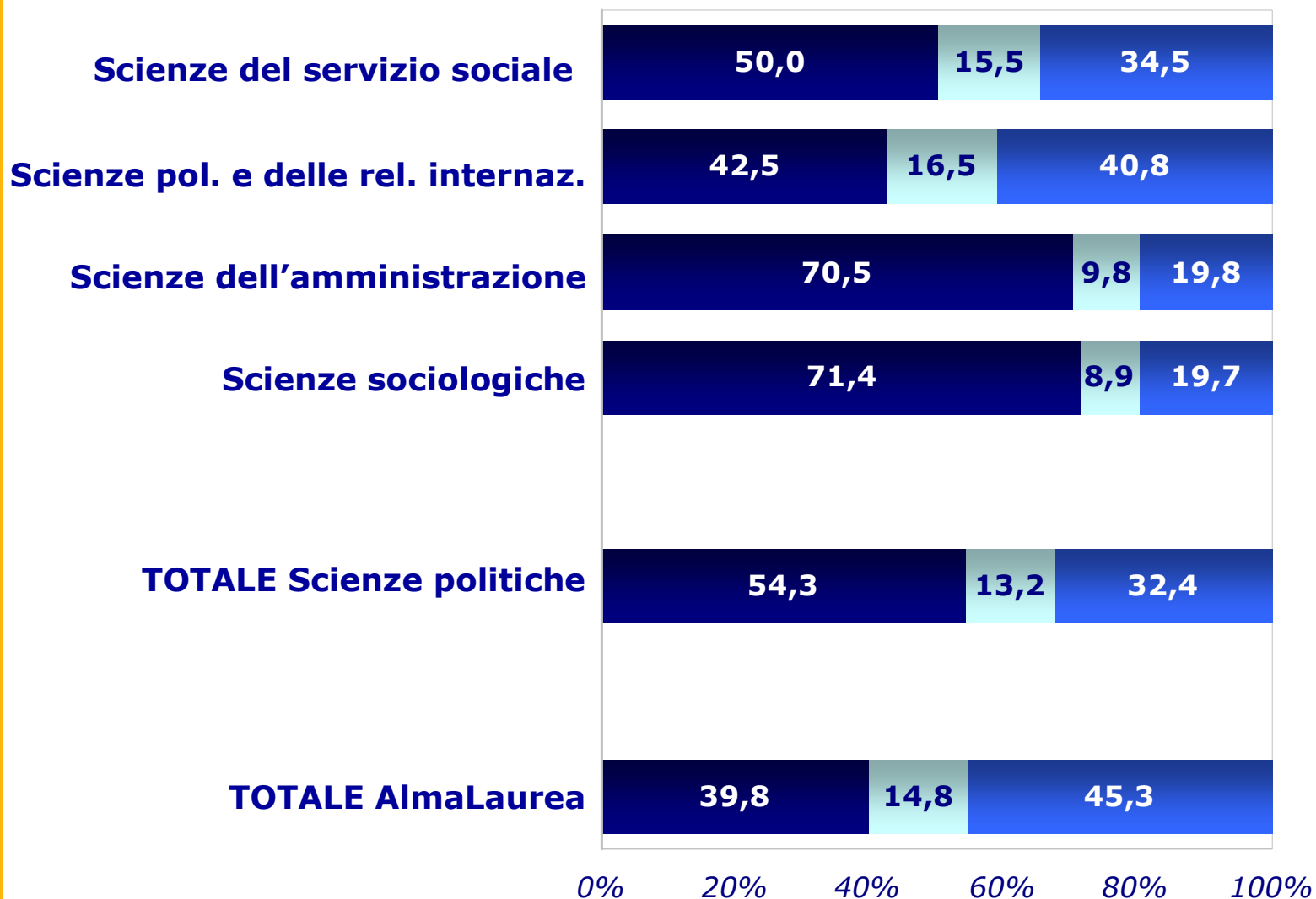
A. Cammelli, 2007

- lavorano
- lavorano e sono iscritti alla specialistica



## Occupati: prosecuzione del lavoro iniziato prima della laurea per classi di laurea

LAUREATI '05  
PRIMO LIVELLO

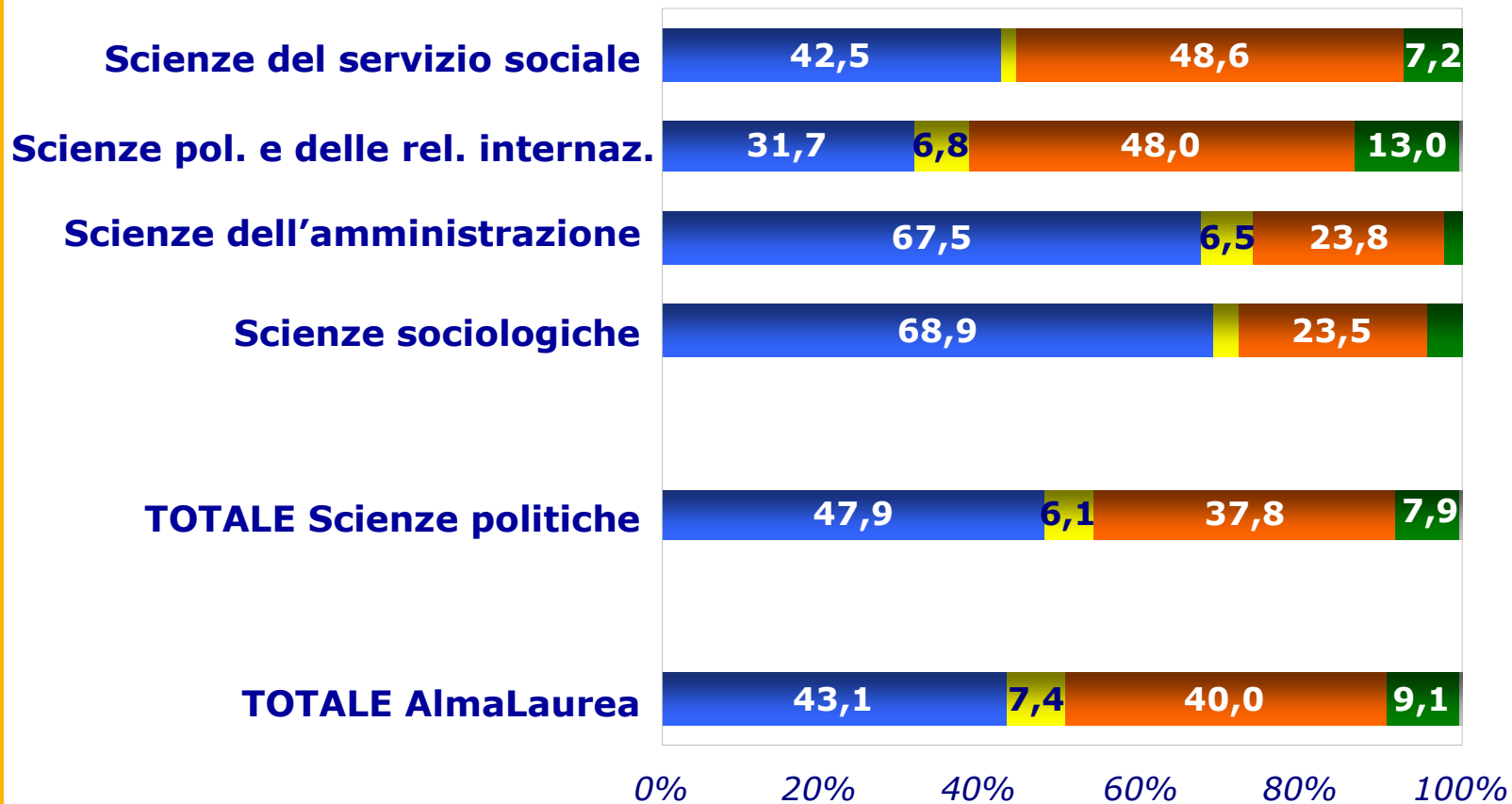


- *proseguono il lavoro iniziato prima della laurea*
- *non proseguono il lavoro iniziato prima della laurea*
- *hanno iniziato a lavorare dopo la laurea*



# Tipologia dell'attività lavorativa per classi di laurea

LAUREATI '05  
PRIMO LIVELLO



- stabile (autonomo e tempo indeterminato)
- formaz. lav./inserimento e apprend.
- atipico (tempo determ., collab., altro contr. atipico)
- senza contratto
- non risponde

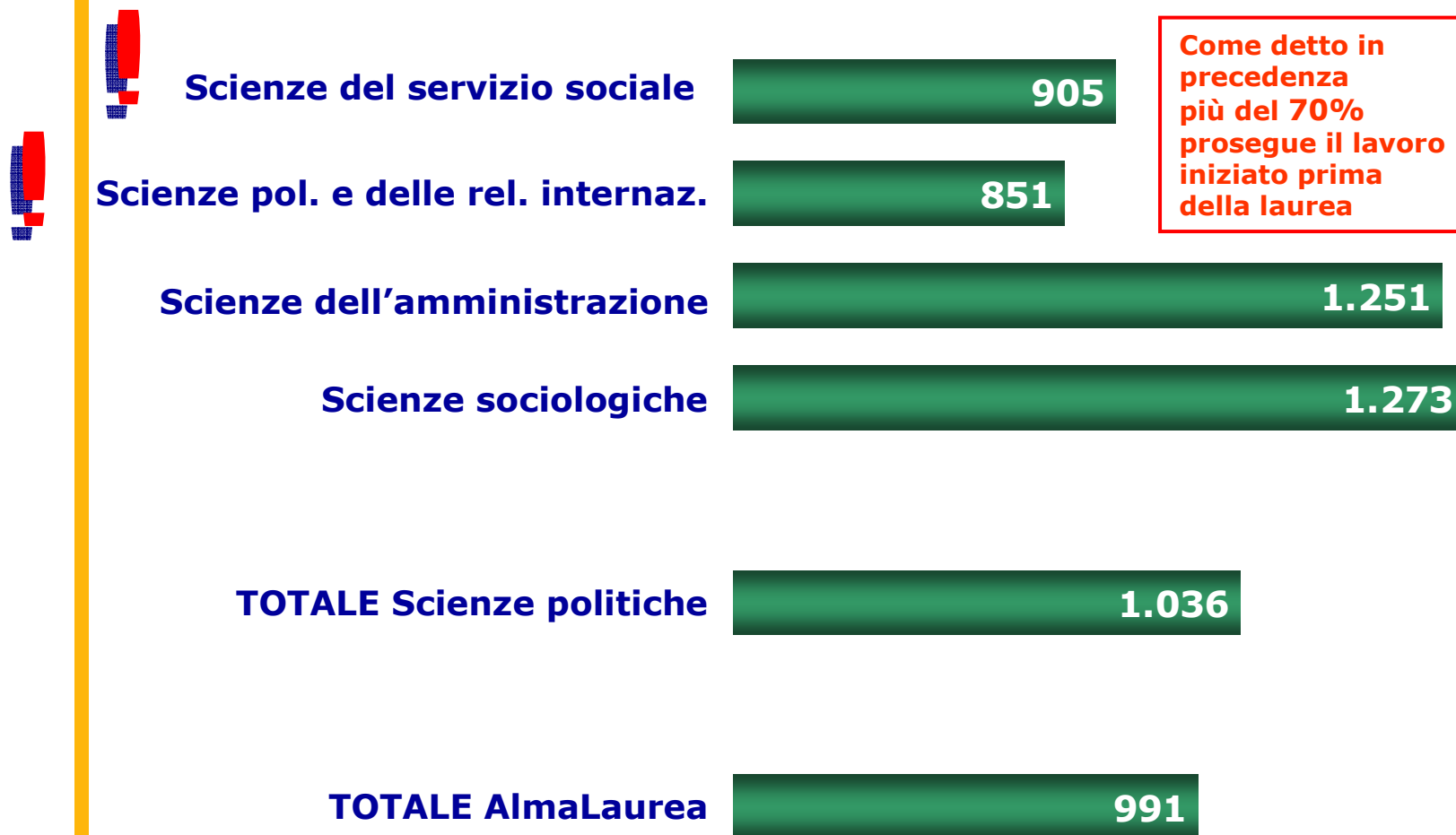
non sono riportate  
le percentuali  
inferiori al 5%



## Guadagno mensile netto per classe di laurea

LAUREATI '05  
PRIMO LIVELLO

△ guadagno  
(SCIENZE POLITICHE-TOTALE AL)  
+4,5%



valori medi  
in euro