

Dottori di ricerca... prima laureati ... prima diplomati

Francesca Brait
**Istat - Direzione Centrale delle
Statistiche Socio-economiche**

**Convegno Almalaurea
“Dopo la laurea:
studi ed esperienze di lavoro
in Italia e nel contesto
internazionale”**

Università di Roma, 8 marzo 2012

Dottori di ricerca e Laureati

“In questa sede mettiamo a confronto le caratteristiche e la condizione occupazionale dei dottori di ricerca laureatisi tra 1999 e il 2005 con quelle dei loro compagni di università che dopo la laurea non hanno proseguito negli studi

In entrambi i casi, la condizione occupazionale è rilevata 5 anni dopo la laurea”

Istat Working Paper n. 17 del 2011

Studiare... e poi? Oggettività e percezione della qualità del lavoro

(propone per step successivi un'analisi sulle sub-popolazioni derivanti dalle Indagini del sistema transizione istruzione-lavoro)

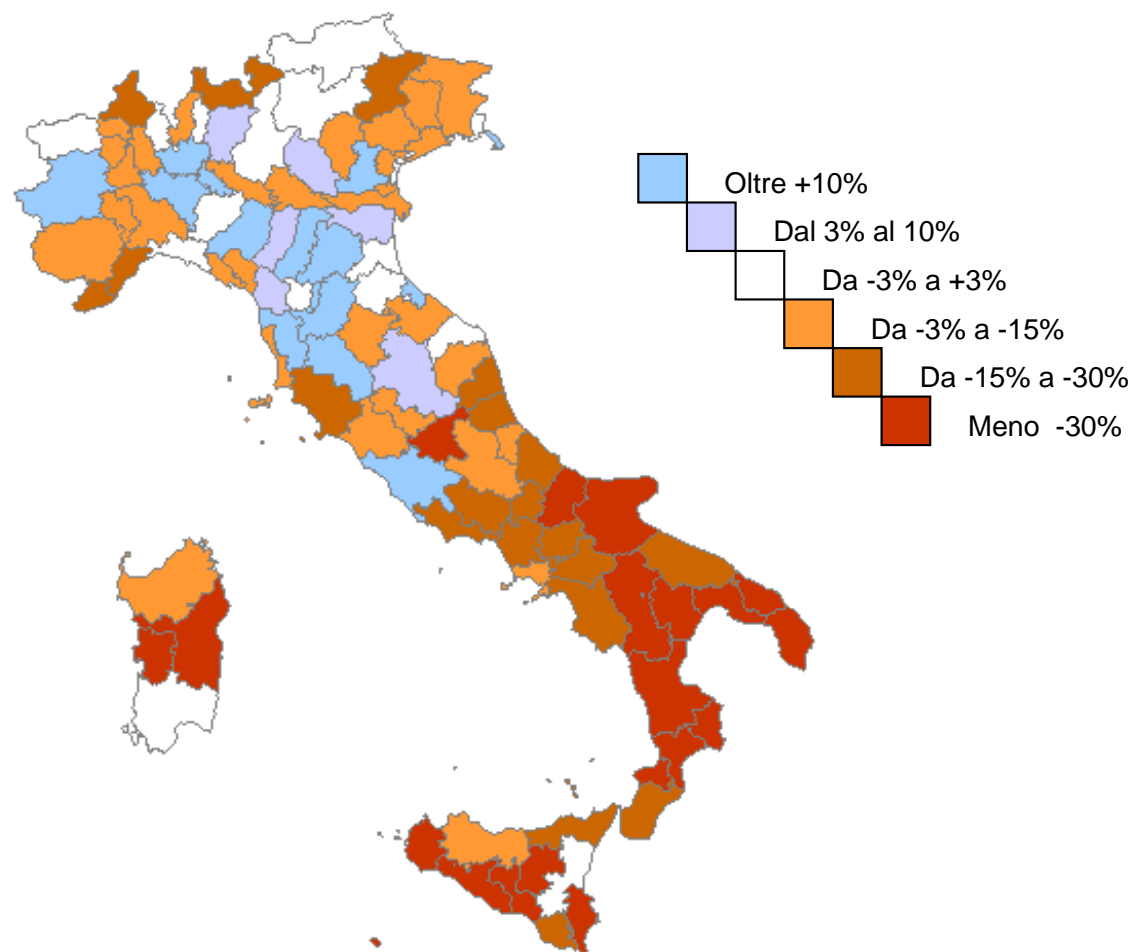
Background territoriale

“La prosecuzione degli studi nel dottorato è più frequente nelle materie scientifiche e tecniche ... la distribuzione per area geografica non è molto diversa fatta eccezione per una piccola quota di dottori in più al centro rispetto al sud ...”

Istat Statistiche Focus del 27 dicembre 2011

“Mobilità interna e verso l'estero dei dottori di ricerca”


Laureati che hanno conseguito il titolo in Italia nel 1998, 2001 e 2004 per provincia di residenza prima dell'iscrizione all'università e provincia di domicilio (dove vivono abitualmente) a tre anni dal conseguimento del titolo (a)
Saldo provinciale



(a) *Fonte:* Indagini sull'Inserimento professionale dei laureati, edizioni 2001 (sui laureati del 1998), 2004 (sui laureati del 2001) e 2007 (sui laureati del 2004).

Dottori di ricerca che hanno conseguito il titolo in Italia nel 2004 e nel 2006 per regione di residenza prima dell'iscrizione all'università e regione di domicilio (dove vivono abitualmente) nel 2009 (a).

Indice di attrattività e saldo regionale (b).



(a) *Fonte:* Indagine 2009 sull'Inserimento professionale dei dottori di ricerca

(b) L'indice di attrattività è la quota di dottori di ricerca che al momento dell'intervista vivono abitualmente in una regione provenienti (regione di residenza prima dell'iscrizione all'università) da altri contesti regionali.

Background culturale

“Cosa distingue i dottori di ricerca dai laureati? provengono da famiglie più dotate di capitale culturale (oltre un terzo dei dottori ha almeno un genitore laureato, contro il 25% dei laureati)”

Istat Working Paper n. 17 del 2011

Studiare... e poi? Oggettività e percezione della qualità del lavoro

**DIPLOMATI, LAUREATI TRIENNALI E LAUREATI IN CORSI DI DURATA 4-6 ANNI
DEL 2004 PER POSIZIONE RISPETTO ALLO STUDIO NEL 2007 E BACKGROUND FAMILIARE (a)**

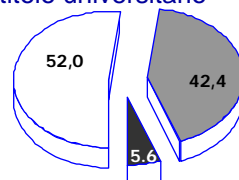
□
Fino alla licenza
media

■
Diploma di
scuola
secondaria
superiore

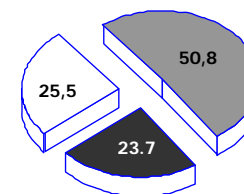
■
Laurea

Diplomati di scuola secondaria superiore

Non sono iscritti all'università nè hanno conseguito un titolo universitario

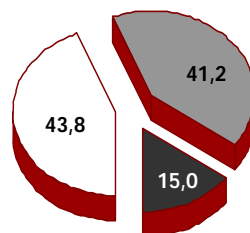


Sono iscritti all'università o hanno conseguito un titolo universitario

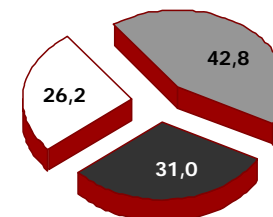


Laureati in corsi di durata triennale

Non sono iscritti e non hanno concluso corsi di laurea sopecialistica (biennale)

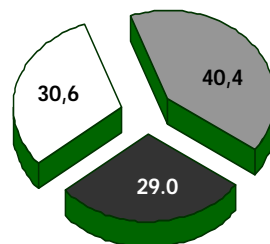


Sono iscritti /hanno concluso corsi di laurea specialistica (biennale)

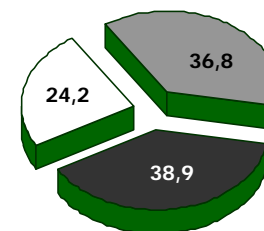


Laureati in corsi di durata 4-6 anni

Totale



Sono impegnati o hanno concluso un dottorato o una scuola di specializzazione



(a) Considerando il titolo di studio più elevato tra i due genitori (esclusi i casi in cui non è stato indicato il titolo per entrambi i genitori).

Condizione occupazionale

“Mettiamo ora a confronto dottori di ricerca e laureati, utilizzando tecniche econometriche ...

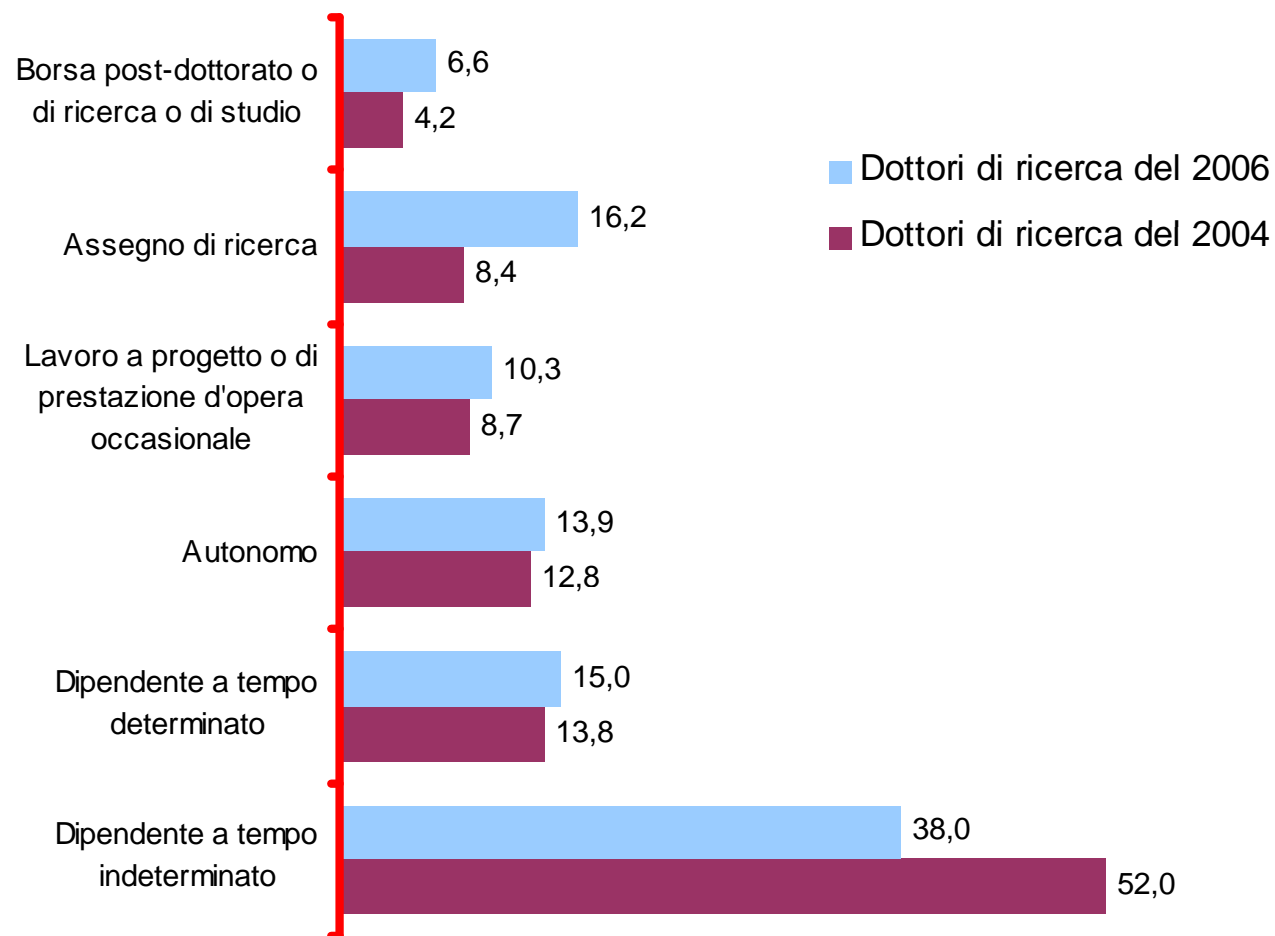
L'unica differenza che non possiamo controllare è, ovviamente, la permanenza sul mercato del lavoro: fino a 5 anni per i laureati, almeno 2 per i dottori

A 5 anni dalla laurea, i laureati hanno maggiori probabilità di essere occupati (circa 90% contro l'80%)”

“I dottori di ricerca del 2006 risultano nell'Indagine 2009 occupati nel 92,8% dei casi I laureati del 2004 intervistati nel 2007 risultavano occupati nell'80% dei casi considerando anche quanti al momento dell'intervista avevano dichiarato di svolgere attività di formazione retribuita”

Istat Rapporto annuale la situazione del Paese nel 2009

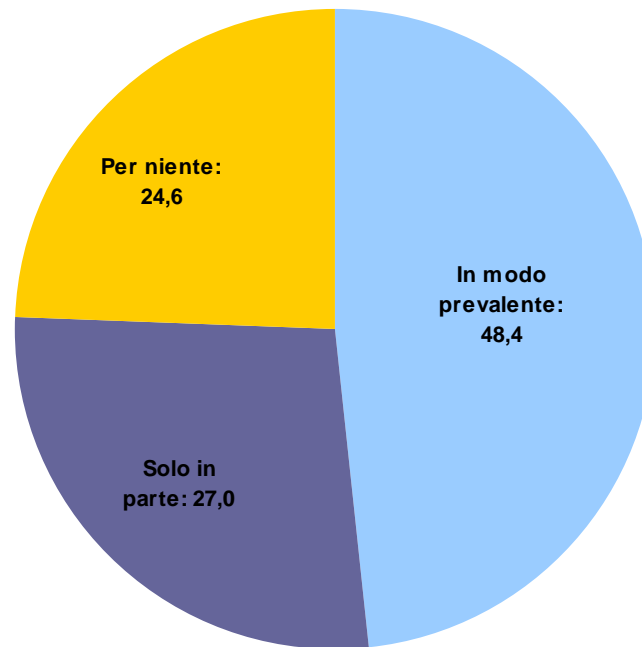
Dottori di ricerca del 2004 e del 2006 occupati nel 2009 per posizione nella professione



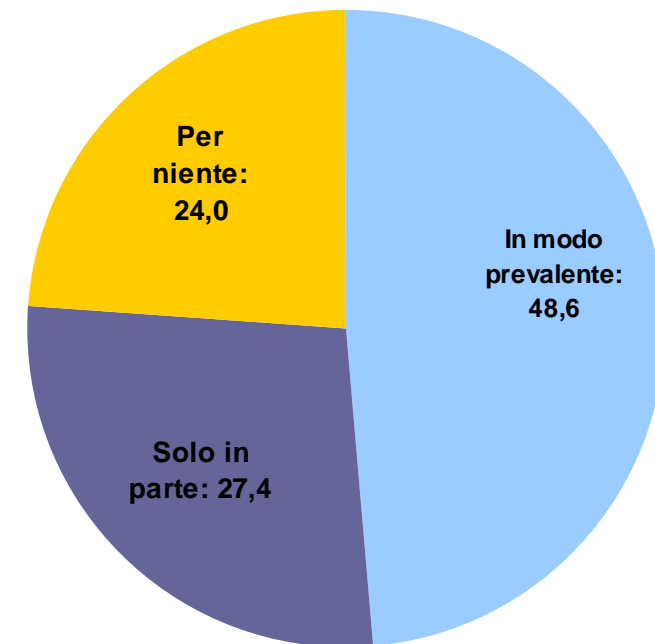
(a) Fonte: Indagine 2009 sull'Inserimento professionale dei dottori di ricerca

Dottori di ricerca del 2004 e del 2006 che nel 2009 svolgono attività di ricerca e sviluppo nell'ambito dell'attività lavorativa

Dottori di ricerca del 2004



Dottori di ricerca del 2006



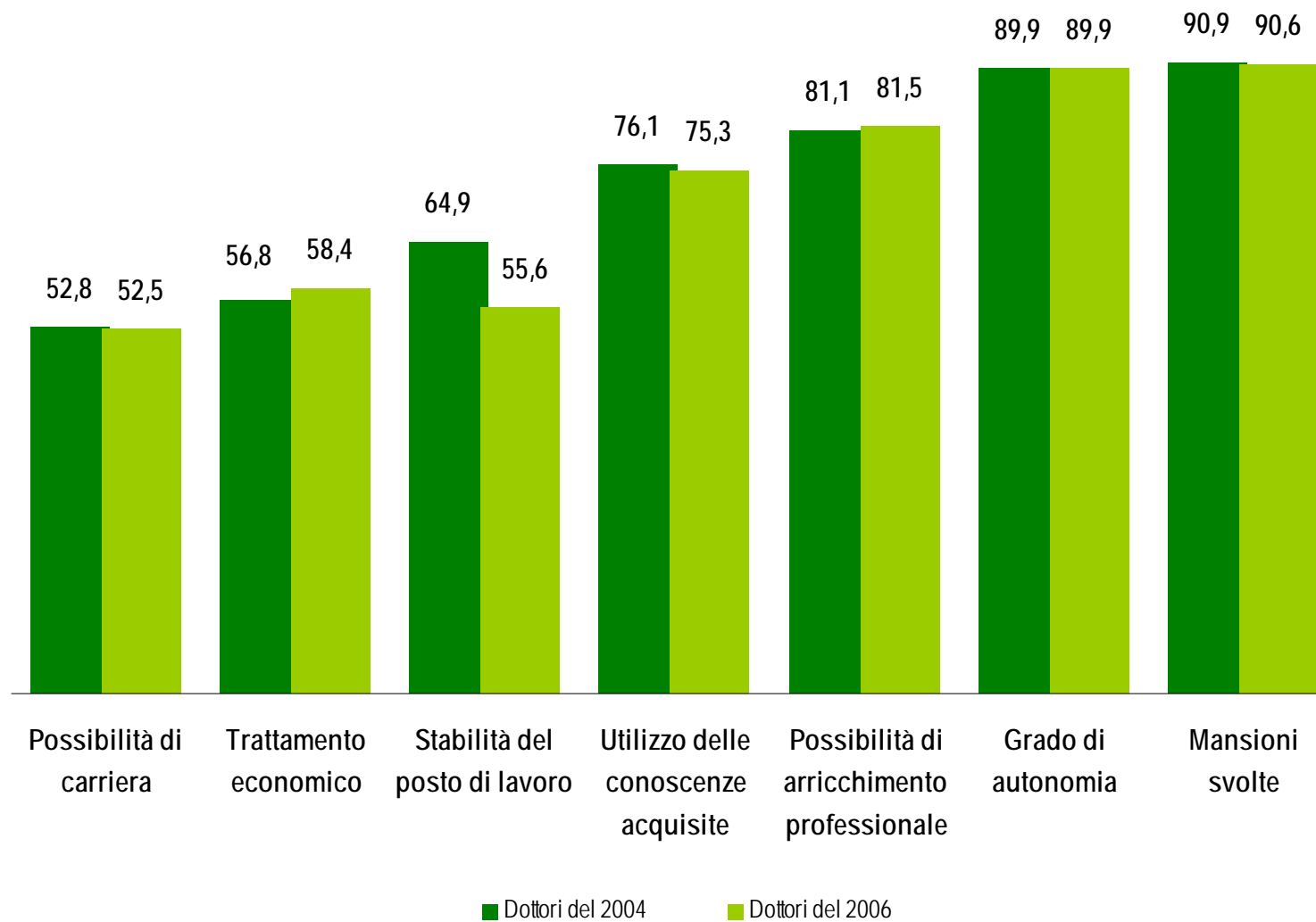
(a) Fonte: Indagine 2009 sull'Inserimento professionale dei dottori di ricerca

La soddisfazione

- “... un alto livello di soddisfazione per il lavoro, in particolare per quanto riguarda la possibilità di soddisfare i propri interessi culturali e di gestire in modo flessibile l’orario di lavoro...”

Istat Statistiche in breve del 14 dicembre 2010
“L’Inserimento professionale dei dottori di ricerca”

Dottori di ricerca del 2004 e del 2006 occupati nel 2009 che si dichiarano molto o abbastanza soddisfatti relativamente ad alcuni aspetti dell'attuale lavoro



(a) Fonte: Indagine 2009 sull'Inserimento professionale dei dottori di ricerca