

AL

AL

ALMALAUREA

La mobilità territoriale dei laureati

Milano, 28 maggio 2015

Mario Mezzanzanica (Università di Milano Bicocca)

Davide Cristofori (ALMALAUREA)

- Disponibilità di dati individuali su provenienza familiare (Profilo) e variabili di contesto lavorativo (Condizione Occupazionale) del laureato.
- Tempestività della documentazione (disponibile a qualche mese dalla conclusione della rilevazione).
- Copertura di oltre il 90% dei laureati italiani (a partire dalle indagini in corso).
- Possibilità di effettuare analisi longitudinali, seguendo i laureati nel tempo.

- **Mobilità in ingresso all'università: dalla residenza alla sede degli studi**
 - Analisi descrittiva
 - Flussi di mobilità per motivi di studio
- **Mobilità in uscita dall'università: dalla sede degli studi universitari alla sede lavorativa**
 - Analisi descrittiva
 - Mobilità territoriale all'estero per lavoro: *focus*
- **Flussi di mobilità territoriale per studio e lavoro**
- **Fattori e prime evidenze della mobilità territoriale per studio e per lavoro**



160.000 laureati 2014



64 Atenei

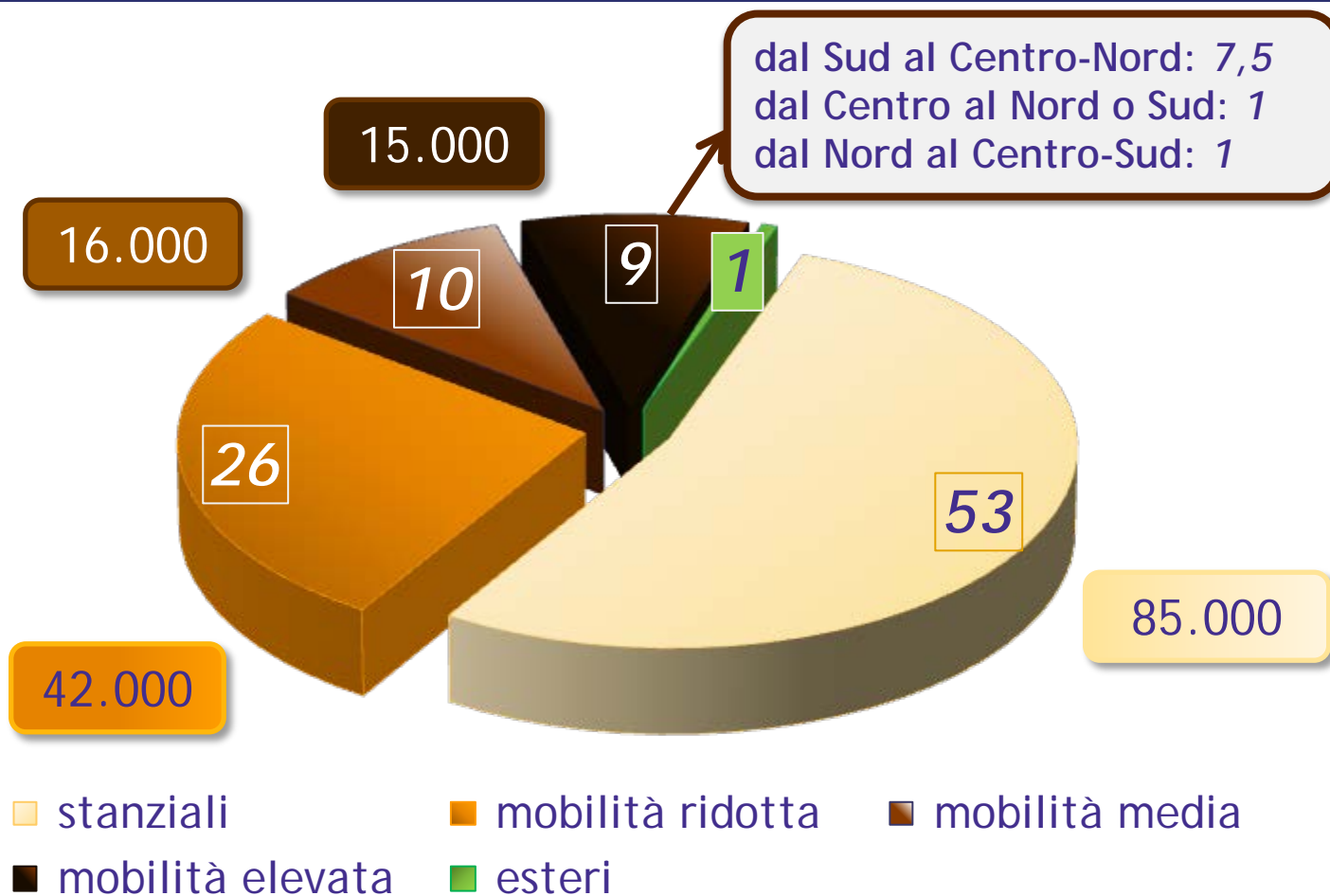


Primo livello

Magistrali a ciclo unico

Scienze della Formazione primaria

PRIMO
LIVELLO,
MAGISTRALE
A CICLO
UNICO,
SCIENZE
DELLA
FORMAZIONE
PRIMARIA
2014



STANZIALI: nella stessa provincia di residenza
 MOBILITA' RIDOTTA: in una provincia limitrofa
 MOBILITA' MEDIA: in una provincia non limitrofa, ma stessa ripartizione
 MOBILITA' ELEVATA: in un'altra ripartizione geografica

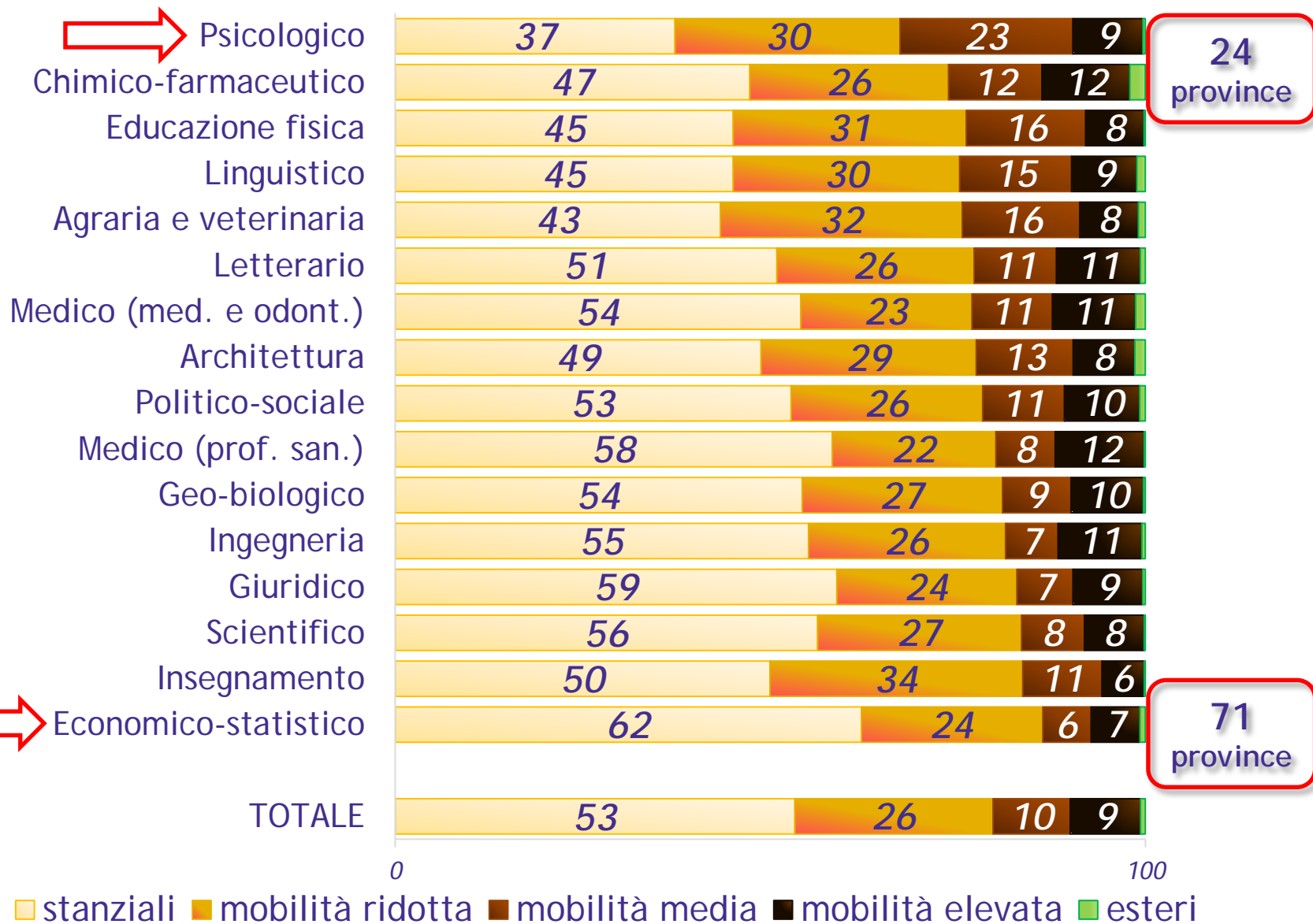
valori
percentuali

La mobilità dalla residenza alla sede degli studi per gruppo disciplinare


PRIMO LIVELLO, MAGISTRALE A CICLO UNICO, SCIENZE DELLA FORMAZIONE PRIMARIA 2014

gruppo difesa e sicurezza non riportato

valori percentuali



PRIMO
LIVELLO,
MAGISTRALE
A CICLO
UNICO,
SCIENZE
DELLA
FORMAZIONE
PRIMARIA
2014



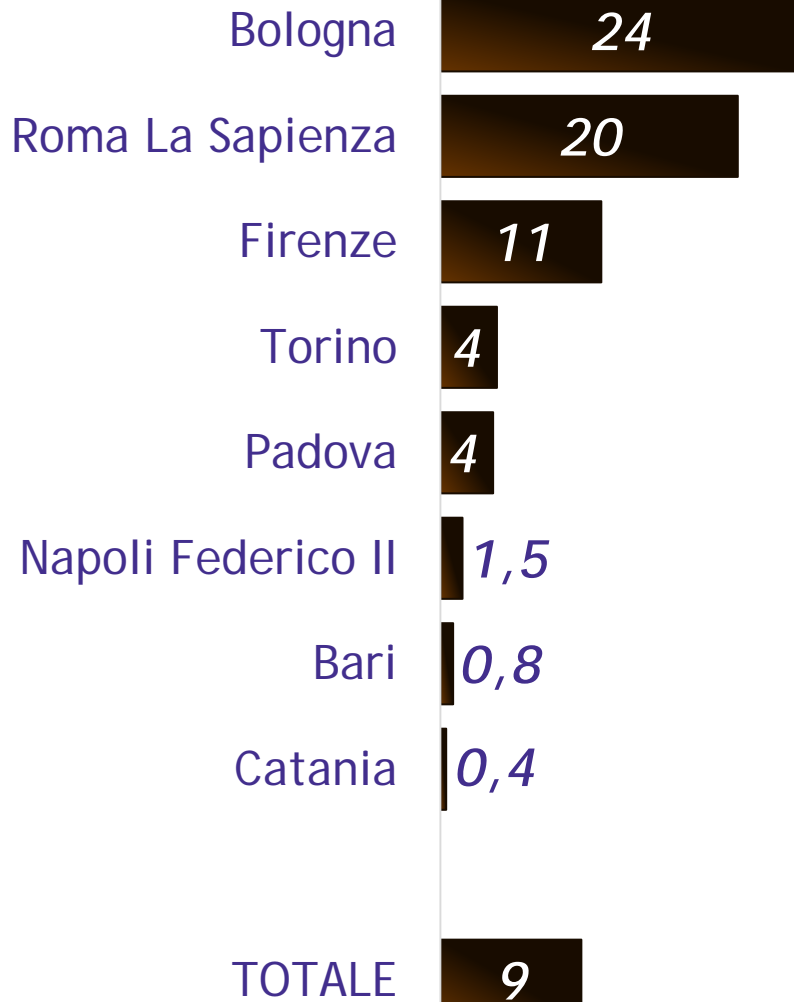
■ stanziali
 ■ mobilità ridotta
 ■ mobilità media
 ■ mobilità elevata
 ■ esteri

valori
percentuali

PRIMO
LIVELLO,
MAGISTRALE
A CICLO
UNICO,
SCIENZE
DELLA
FORMAZIONE
PRIMARIA
2014

LAUREATI A MOBILITA' ELEVATA

MEGA ATENEI*

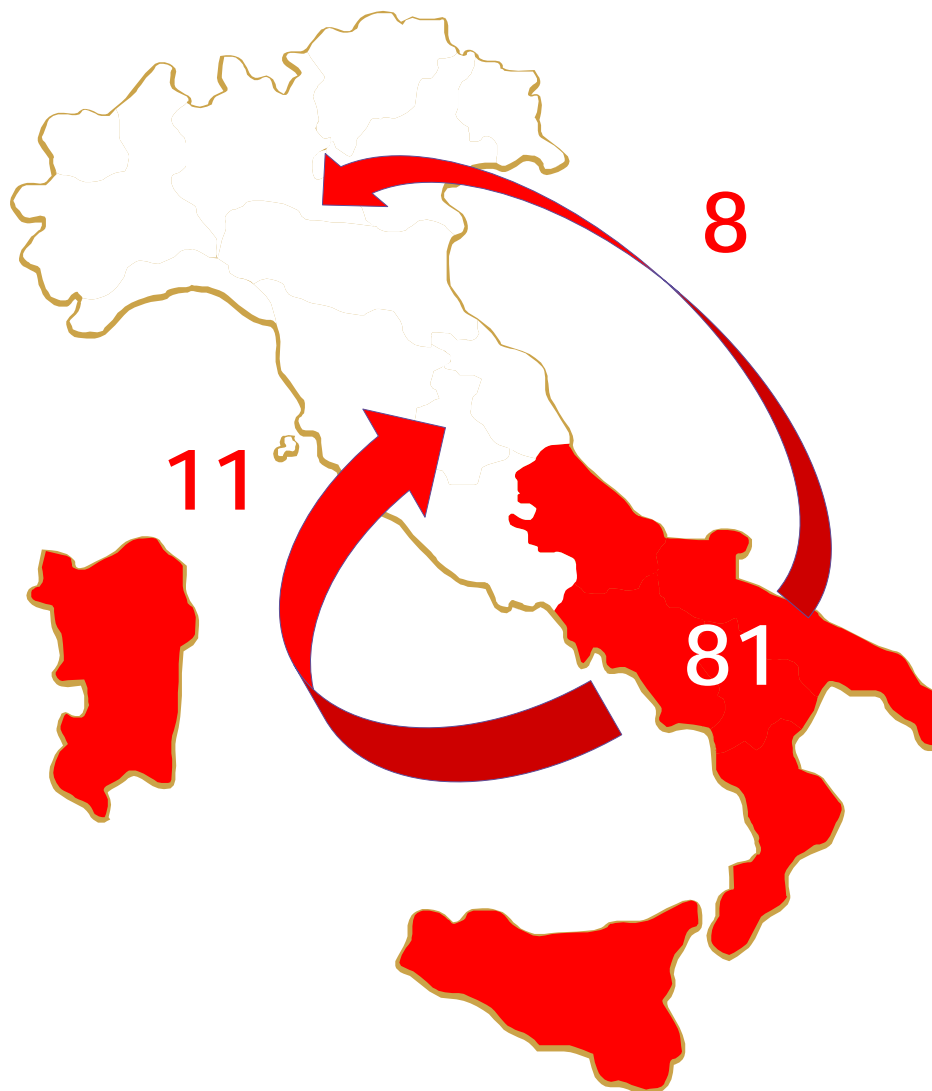


*Atenei con
oltre 40.000
iscritti

valori
percentuali

PRIMO
LIVELLO,
MAGISTRALE
A CICLO
UNICO,
SCIENZE
DELLA
FORMAZIONE
PRIMARIA
2014

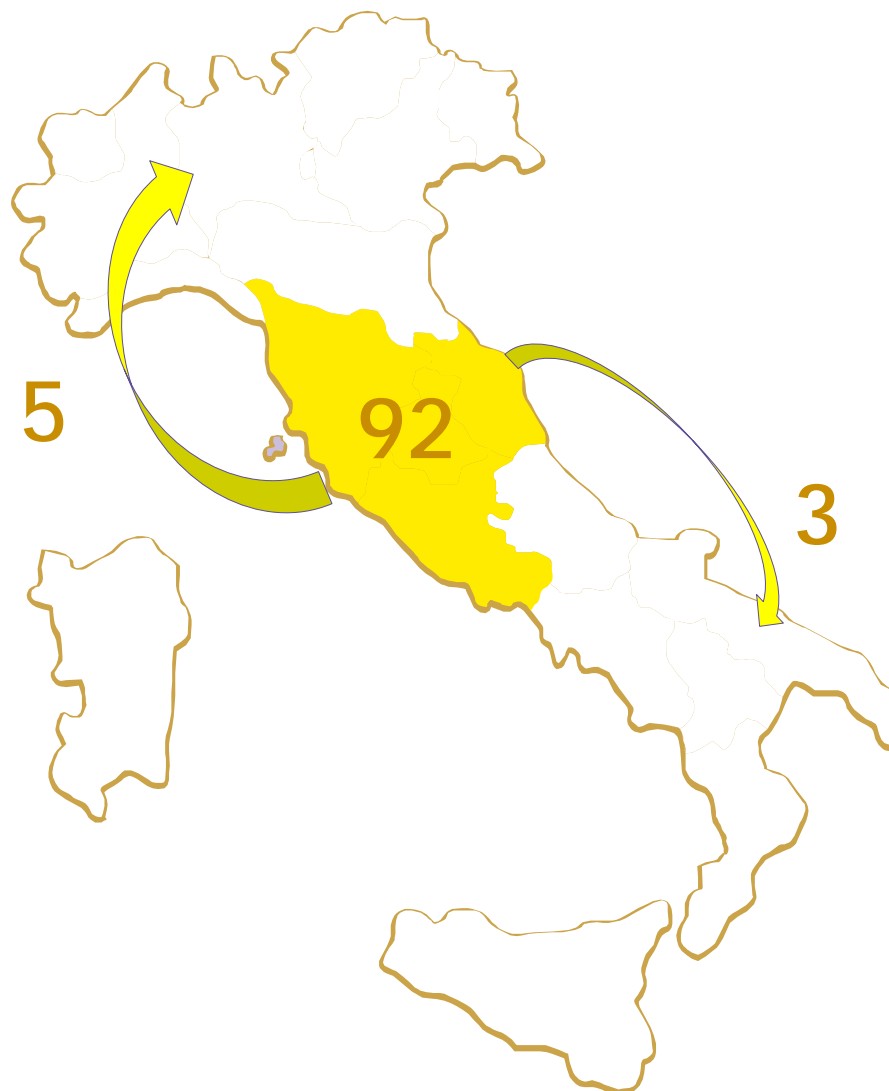
LAUREATI RESIDENTI AL SUD PER AREA GEOGRAFICA DI STUDIO



valori
percentuali

PRIMO
LIVELLO,
MAGISTRALE
A CICLO
UNICO,
SCIENZE
DELLA
FORMAZIONE
PRIMARIA
2014

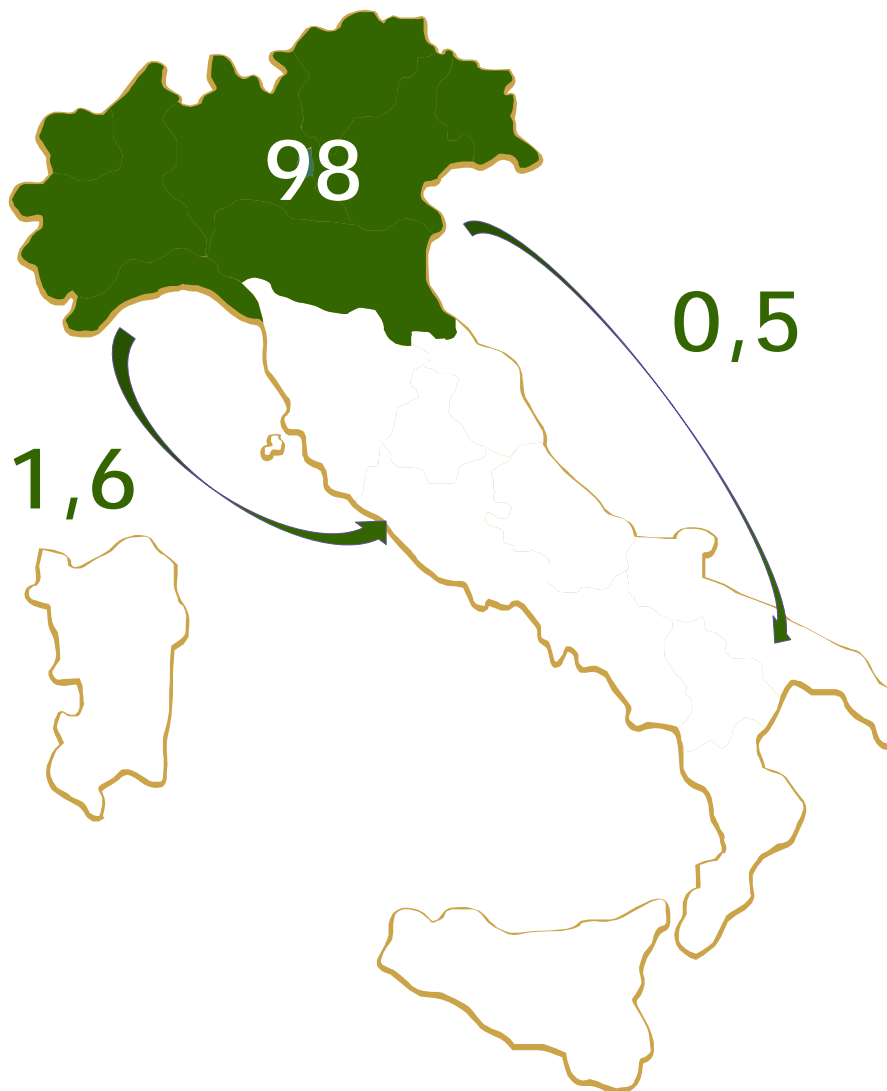
LAUREATI RESIDENTI AL CENTRO PER AREA GEOGRAFICA DI STUDIO



valori
percentuali

PRIMO
LIVELLO,
MAGISTRALE
A CICLO
UNICO,
SCIENZE
DELLA
FORMAZIONE
PRIMARIA
2014

LAUREATI RESIDENTI AL NORD PER AREA GEOGRAFICA DI STUDIO



valori
percentuali

- **Mobilità in ingresso all'università: dalla residenza alla sede degli studi**
 - Analisi descrittiva
 - Flussi di mobilità per motivi di studio
- **Mobilità in uscita dall'università: dalla sede degli studi universitari alla sede lavorativa**
 - Analisi descrittiva
 - Mobilità territoriale all'estero per lavoro: *focus*
- **Flussi di mobilità territoriale per studio e lavoro**
- **Fattori e prime evidenze della mobilità territoriale per studio e per lavoro**



33.000 laureati del 2009
OCCUPATI a CINQUE anni

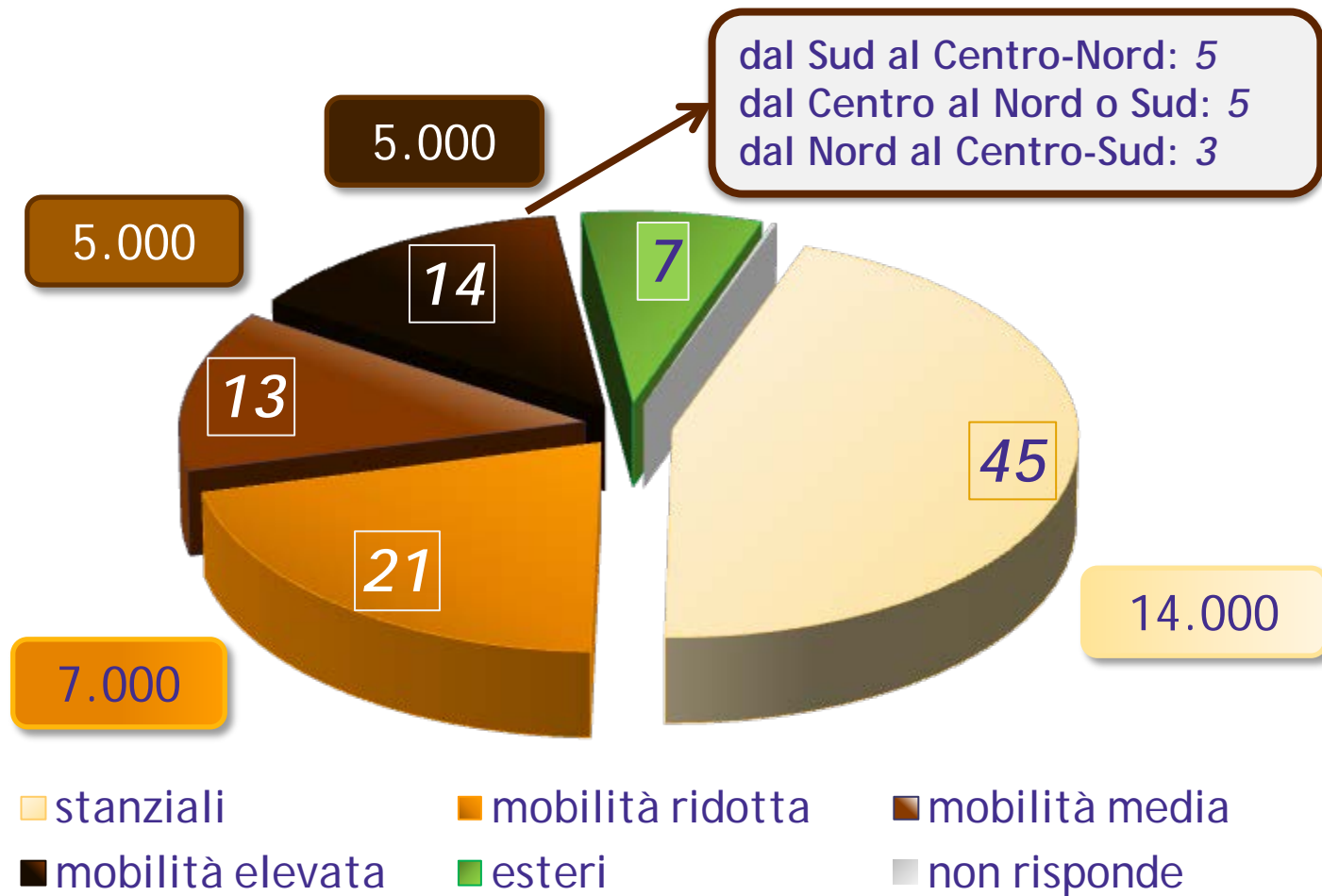


54 Atenei



Magistrali
Magistrali a ciclo unico

MAGISTRALE
E CICLO
UNICO
2009



■ stanziali ■ mobilità ridotta ■ mobilità media
■ mobilità elevata ■ esteri ■ non risponde

STANZIALI: lavoro nella stessa provincia degli studi
MOBILITA' RIDOTTA: in una provincia limitrofa
MOBILITA' MEDIA: in una provincia non limitrofa, ma stessa ripartizione
MOBILITA' ELEVATA: in un'altra ripartizione geografica

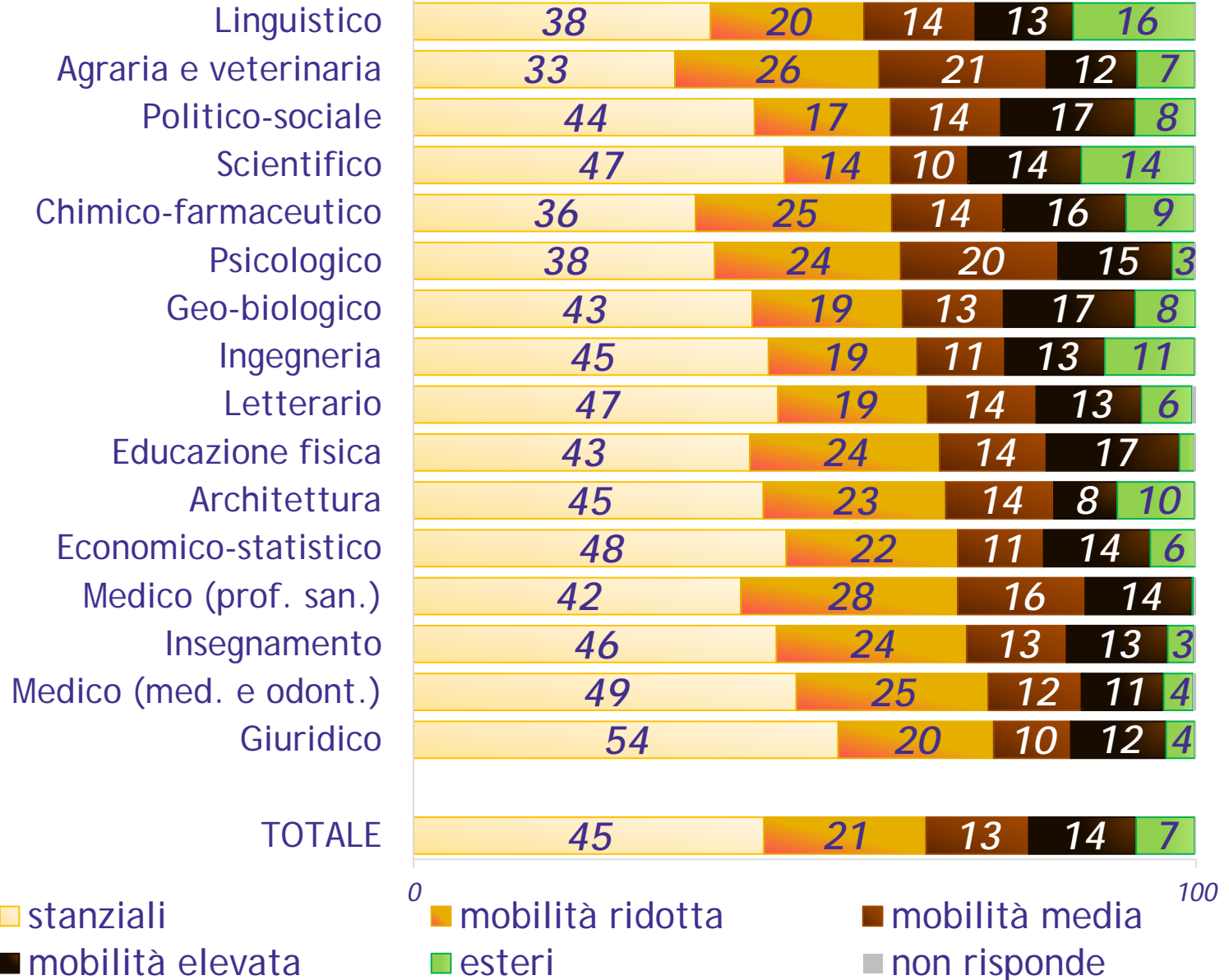
valori
percentuali

La mobilità dalla sede degli studi al lavoro a cinque anni per gruppo disciplinare

MAGISTRALE
E CICLO
UNICO
2009

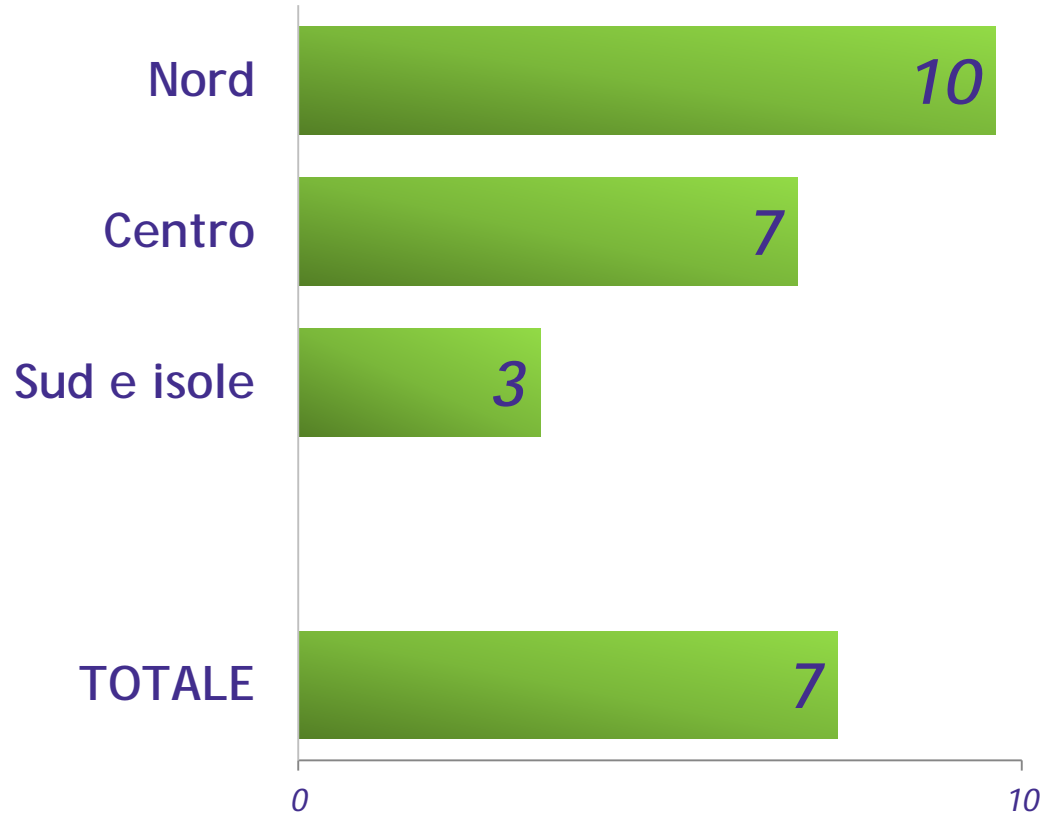
gruppo difesa
e sicurezza
non riportato

valori
percentuali



MAGISTRALE
E CICLO
UNICO
2009

LAUREATI OCCUPATI ALL'ESTERO

MEGA ATENEI*:

Bologna 12%

Padova 8%

Roma La Sapienza 7%

Torino 6%

Firenze 6%

Catania 4%

Bari 3%

*atenei con
oltre 40.000
iscrittivalori
percentuali

MAGISTRALE
E CICLO
UNICO
2009

LAUREATI OCCUPATI ALL'ESTERO

valori
percentuali

MAGISTRALE,
CICLO UNICO
E SCIENZE
DELLA
FORMAZIONE
PRIMARIA
2008

considerati i
soli cittadini
italiani

CAWI
(Computer-
Assisted Web
Interviewing)
Indagine
via web



82% occupato in Europa (Regno Unito, Francia, Germania, Svizzera, Belgio, Spagna ...)

MOTIVAZIONE



Il 39% ritiene probabile o poco probabile il rientro in Italia, il 42% lo ritiene molto improbabile. Quasi il 20% non sa.

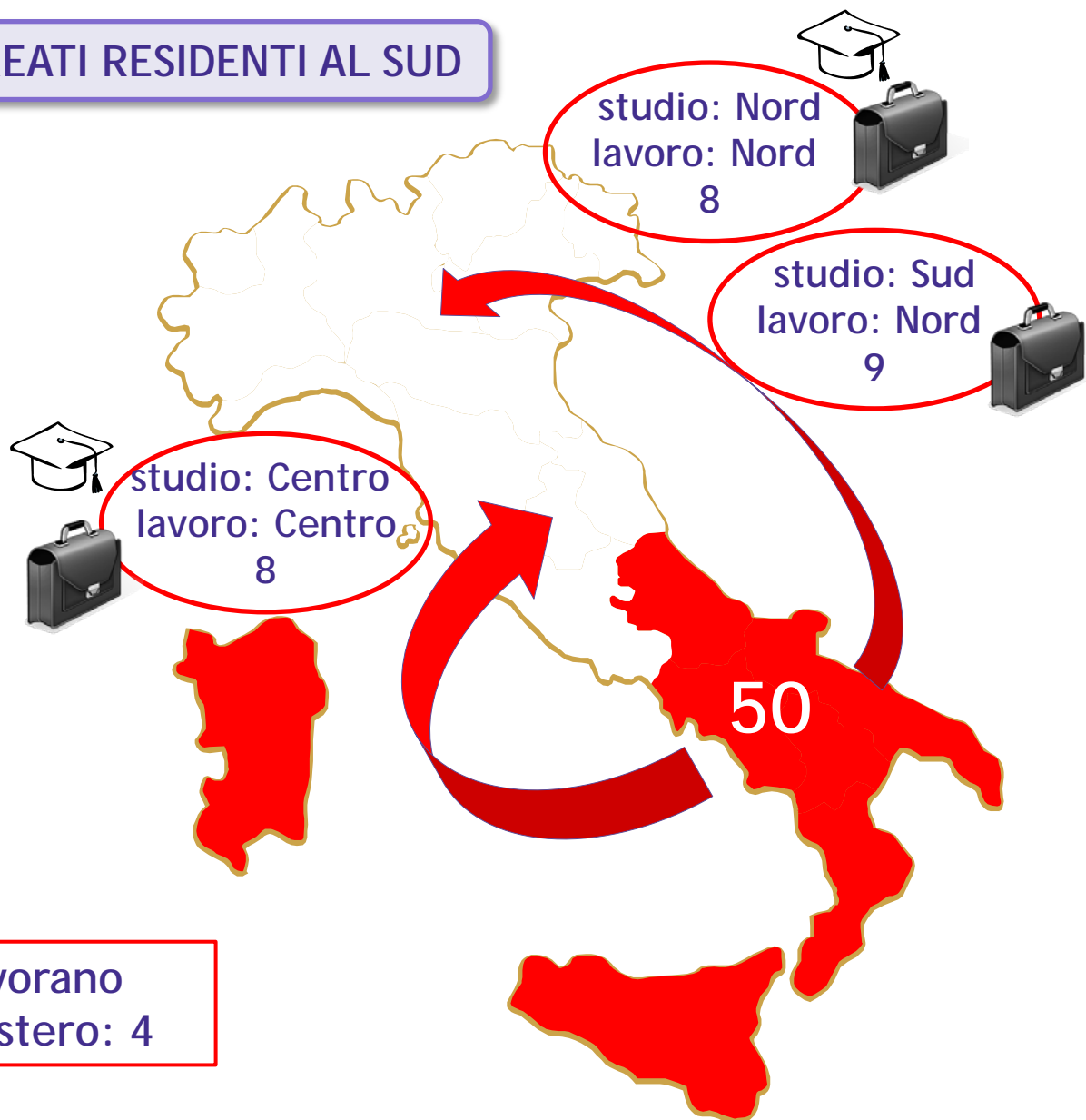
La quasi totalità ripeterebbe la scelta di trasferirsi all'estero.



- **Mobilità in ingresso all'università: dalla residenza alla sede degli studi**
 - Analisi descrittiva
 - Flussi di mobilità per motivi di studio
- **Mobilità in uscita dall'università: dalla sede degli studi universitari alla sede lavorativa**
 - Analisi descrittiva
 - Mobilità territoriale all'estero per lavoro: *focus*
- **Flussi di mobilità territoriale per studio e lavoro**
- **Fattori e prime evidenze della mobilità territoriale per studio e per lavoro**

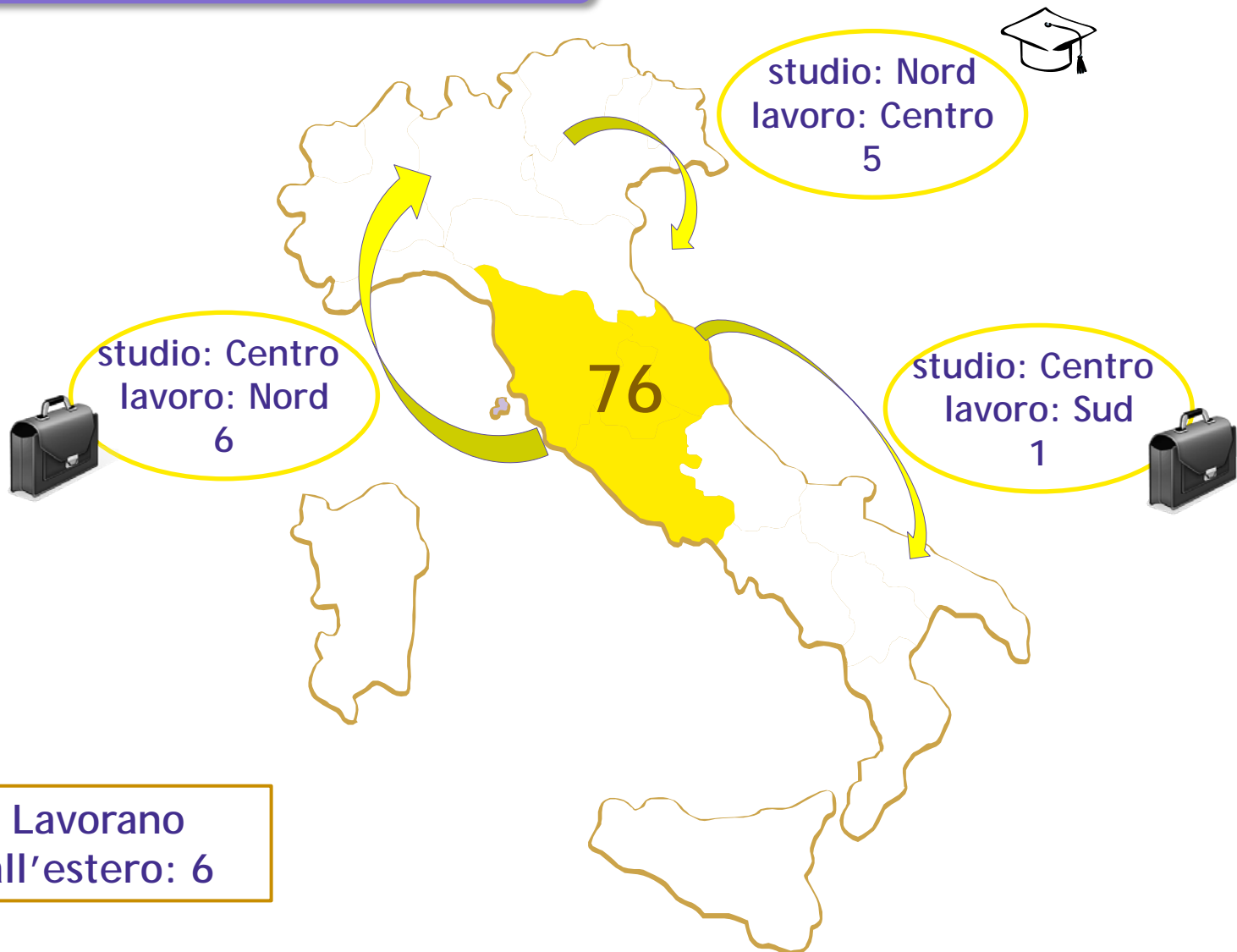
MAGISTRALE
E CICLO
UNICO
2009

LAUREATI RESIDENTI AL SUD



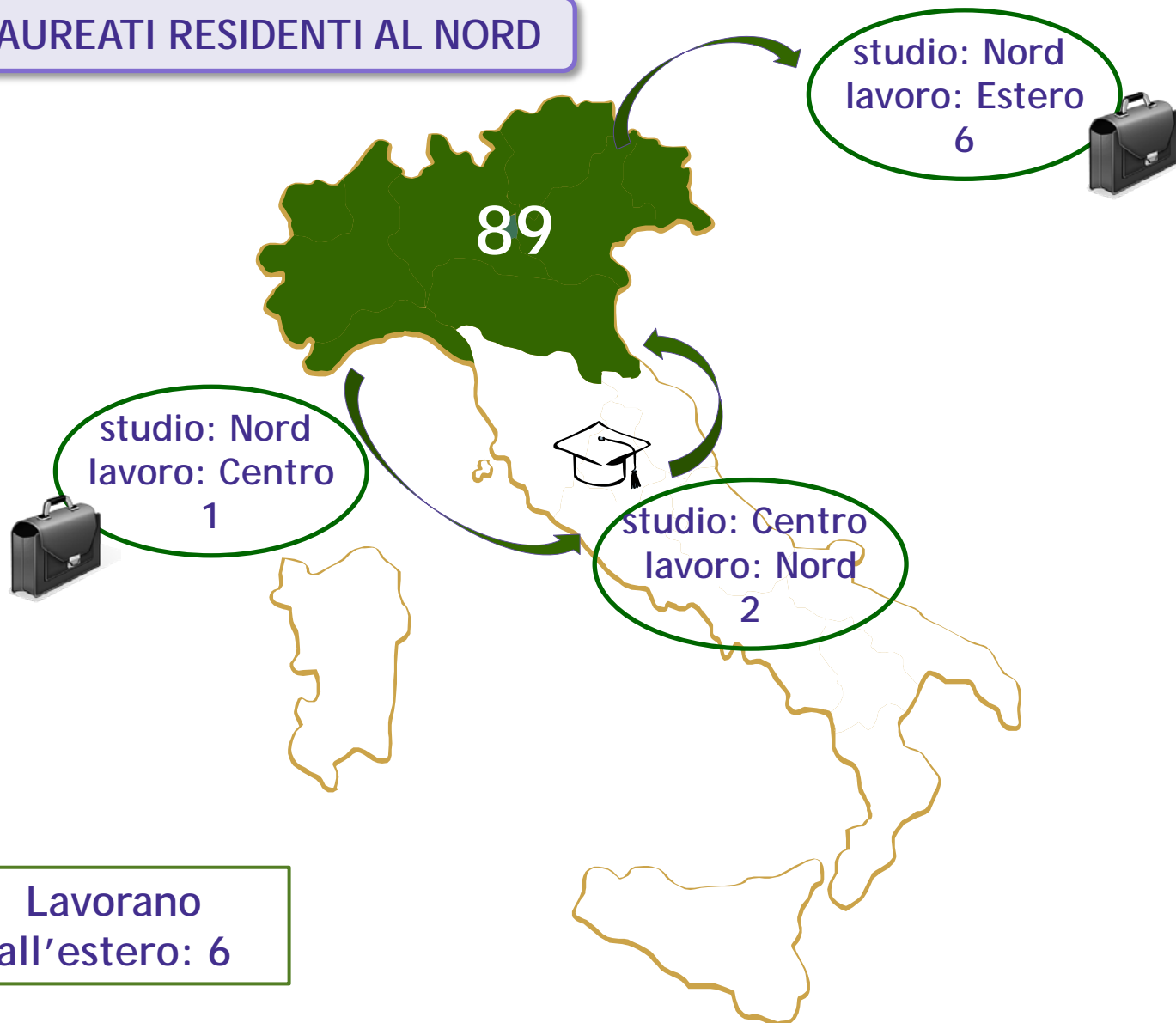
valori
percentuali

LAUREATI RESIDENTI AL CENTRO



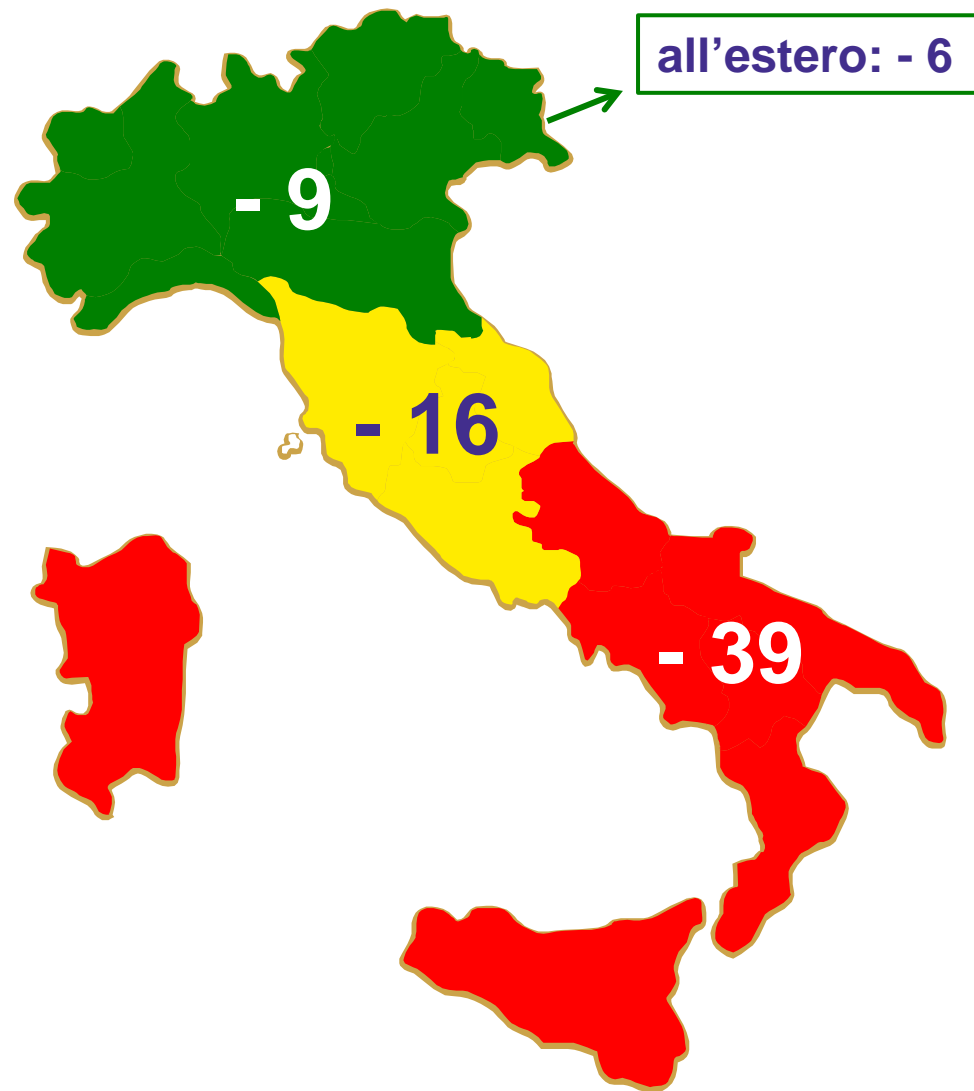
MAGISTRALE
E CICLO
UNICO
2009

LAUREATI RESIDENTI AL NORD



valori
percentuali

MAGISTRALE
E CICLO
UNICO
2009



valori
percentuali

- **Mobilità in ingresso all'università: dalla residenza alla sede degli studi**
 - Analisi descrittiva
 - Flussi di mobilità per motivi di studio
- **Mobilità in uscita dall'università: dalla sede degli studi universitari alla sede lavorativa**
 - Analisi descrittiva
 - Mobilità territoriale all'estero per lavoro: *focus*
- **Flussi di mobilità territoriale per studio e lavoro**
- **Fattori e prime evidenze della mobilità territoriale per studio e per lavoro**

PRIMO LIVELLO, MAGISTRALE A CICLO UNICO, SCIENZE DELLA FORMAZIONE PRIMARIA 2014

modello di regressione logistica

tasso di corretta classificazione 66%

* mobilità media o elevata o dall'estero



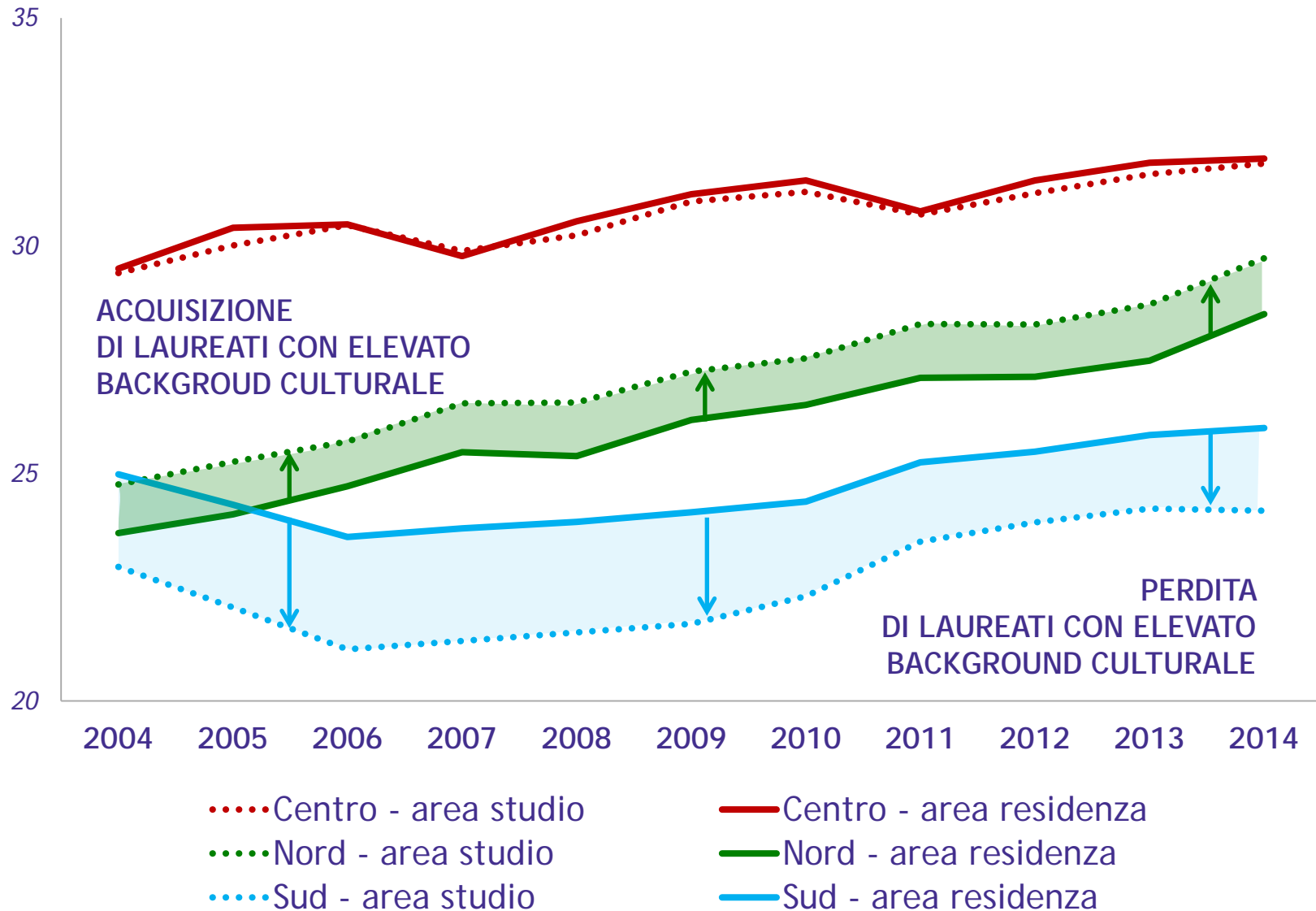
PRIMO LIVELLO, MAGISTRALE A CICLO UNICO, SCIENZE DELLA FORMAZIONE PRIMARIA 2014



* mobilità media o elevata o dall'estero

SERIE
STORICA

Elaborazioni
su dati ISTAT



MAGISTRALE
E CICLO
UNICO
2009

modello di
regressione
logistica

tasso di
corretta
classificazione
75%

*mobilità
media,
elevata e
mobilità
dall'estero



A parità di condizioni, rispetto agli stanziali ...

GUADAGNO
(mensile netto)

Mobilità media	+ 142 €
Mobilità elevata	+ 146 €
Estero	+ 815 €

**SODDISFAZIONE PER IL
LAVORO SVOLTO**
(scala 1-10)

Mobilità media	+ 0,3
Mobilità elevata	+ 0,2
Estero	+ 0,7



Stabilità
Professionalità
Carriera
Guadagno
Prestigio

- Costante “svuotamento” del Mezzogiorno di capitale umano per il flusso di mobilità territoriale per ragioni di studio e di lavoro.
- Il Sud perde prevalentemente giovani che provengono da contesti avvantaggiati dal punto di vista culturale ed economico.
- La mobilità per studio si indirizza verso territori in cui ci sono condizioni particolarmente favorevoli: maggiore diffusione di offerta formativa, maggiore copertura di borse di studio, maggiore tasso di occupazione, atenei meglio posizionati nella classifica della qualità della ricerca (Anvur).
- Gli atenei che ricevono maggiormente studenti che si spostano sono attrezzati per accogliere questa domanda di formazione?
- La mobilità per lavoro, più diffusa di quella per studio, influenza in modo determinante la retribuzione dei laureati. Chi si sposta, in particolare all'estero, guadagna di più di chi invece rimane vicino all'area in cui ha compiuto gli studi ed è più soddisfatto della professione che svolge.

Grazie

Un ringraziamento particolare
a Sara Binassi e Enrico Bartolini