

11.

Le prospettive di studio

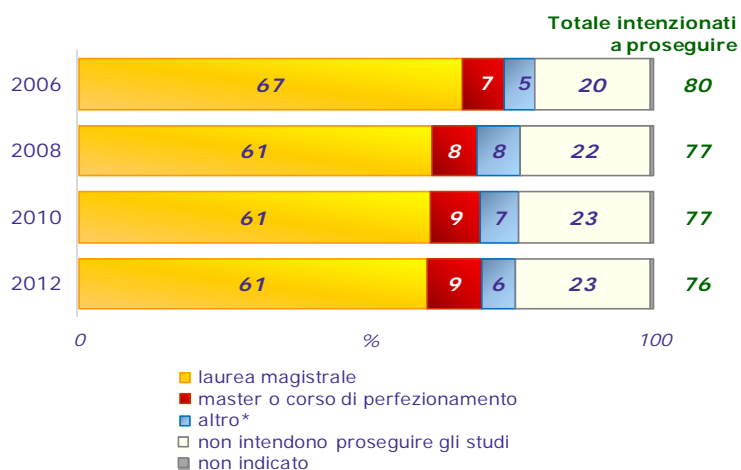
I laureati che intendono proseguire il proprio percorso di studio dopo la laurea sono il 76 per cento tra i post-riforma di primo livello (la grande maggioranza dei quali opta per la laurea magistrale) e quasi la metà fra i laureati di secondo livello, i cui propositi sono ripartiti prevalentemente tra scuola di specializzazione, master e dottorato.

Sono più intenzionati degli altri a rimanere in formazione i laureati di primo livello nel gruppo psicologico, geo-biologico e ingegneria, di secondo livello in medicina e odontoiatria e in psicologia.

Le difficoltà del mercato del lavoro incidono, verosimilmente, sul fatto che i laureati provenienti dal Mezzogiorno sono i più propensi a proseguire gli studi.

Come abbiamo rilevato anche negli anni precedenti, per numerosi laureati il percorso formativo proseguirà dopo il conseguimento del titolo universitario; non solo, come è facilmente prevedibile, per i laureati post-riforma di primo livello, buona parte dei quali vede nel biennio magistrale la prosecuzione naturale del proprio iter formativo, ma anche per i laureati di secondo livello (Graff. 11.1 e 11.2).

Graf. 11.1 – Laureati che intendono proseguire gli studi (%) primo livello



* *Altra laurea triennale, scuola di specializzazione, tirocinio, diploma accademico, borsa di studio o altre attività.*

Graf. 11.2 – Laureati che intendono proseguire gli studi (%) secondo livello



* *Altra laurea, tirocinio, diploma accademico, borsa di studio o altre attività.*

Fra i laureati di primo livello 76 su 100 intendono proseguire gli studi. Come detto, in gran parte (il 61 per cento del totale) propendono per un corso di laurea magistrale; 9 su 100 pensano ad un master (per lo più master universitario) e altri 6 su 100 sono interessati ad un'altra attività di formazione, tra le quali un'eventuale altra laurea di primo livello, la scuola di specializzazione, un diploma accademico, un tirocinio o un'esperienza sostenuta da una borsa di studio.

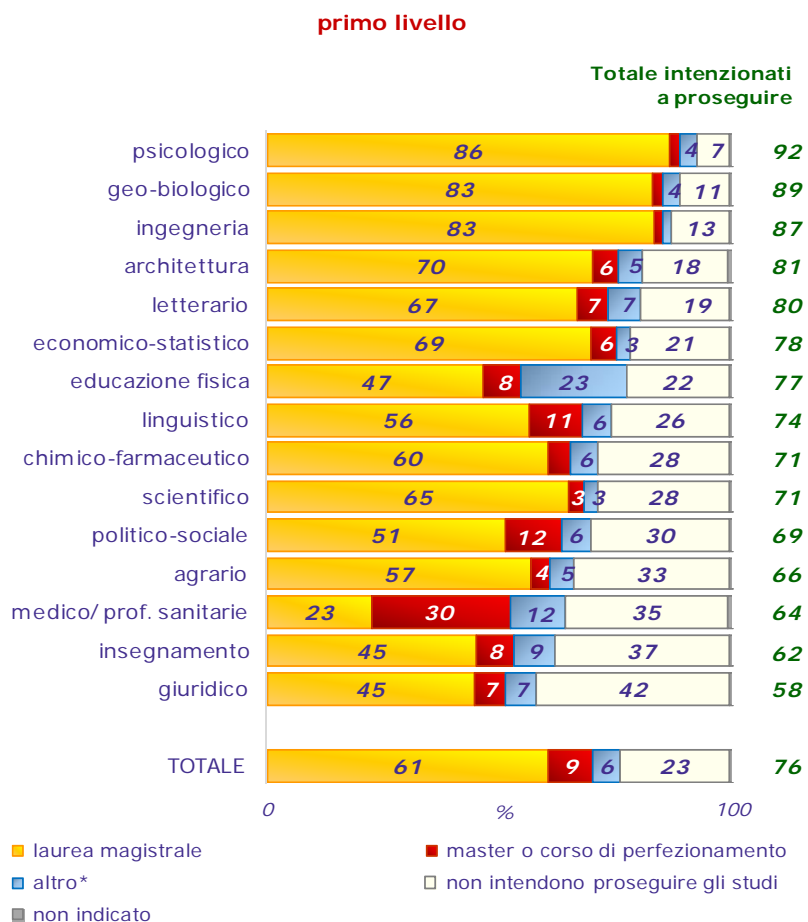
I tre ambiti disciplinari in cui si rileva la maggiore propensione a proseguire gli studi da parte dei laureati triennali sono il gruppo psicologico, il gruppo geo-biologico e ingegneria: qui oltre 80 laureati su 100 dichiarano di volersi iscrivere al corso magistrale. Solo nelle professioni sanitarie, insegnamento, giuridico ed educazione fisica i laureati che intendono completare il percorso "3+2" sono meno della metà del totale (Graf. 11.3).

Su 100 laureati di primo livello interessati alla laurea magistrale, 72 dichiarano di volersi iscrivere nello stesso Ateneo in cui hanno concluso il corso triennale, 22 scelgono un altro Ateneo italiano e il 4 per cento intende completare il percorso all'estero.

Benché la laurea magistrale o magistrale a ciclo unico, ottenuta dopo 5 o 6 anni di corso universitario, possa considerarsi in linea di principio il termine di un percorso formativo completo e coerente, 45 laureati di secondo livello su 100 intendono comunque proseguire gli studi, che individuano nel complesso tre modalità prevalenti: la scuola di specializzazione (11 per cento del totale; per alcune discipline la specializzazione post-laurea è pressoché obbligatoria), il master (11 per cento) e il dottorato di ricerca (11 per cento). Altri 12 laureati di secondo livello su 100 intendono continuare gli studi con un altro corso di laurea, un diploma accademico, un tirocinio (anch'esso un passaggio obbligato per molte professioni), una borsa di studio o altre attività di qualificazione. Le differenze fra i gruppi disciplinari sono evidenti sia per quanto riguarda quanti intendono complessivamente proseguire (in cima alla graduatoria troviamo medicina/odontoiatria e il gruppo

psicologico, in fondo ingegneria e il gruppo economico-statistico) sia per la modalità di studio post-laurea scelta (Graf. 11.4).

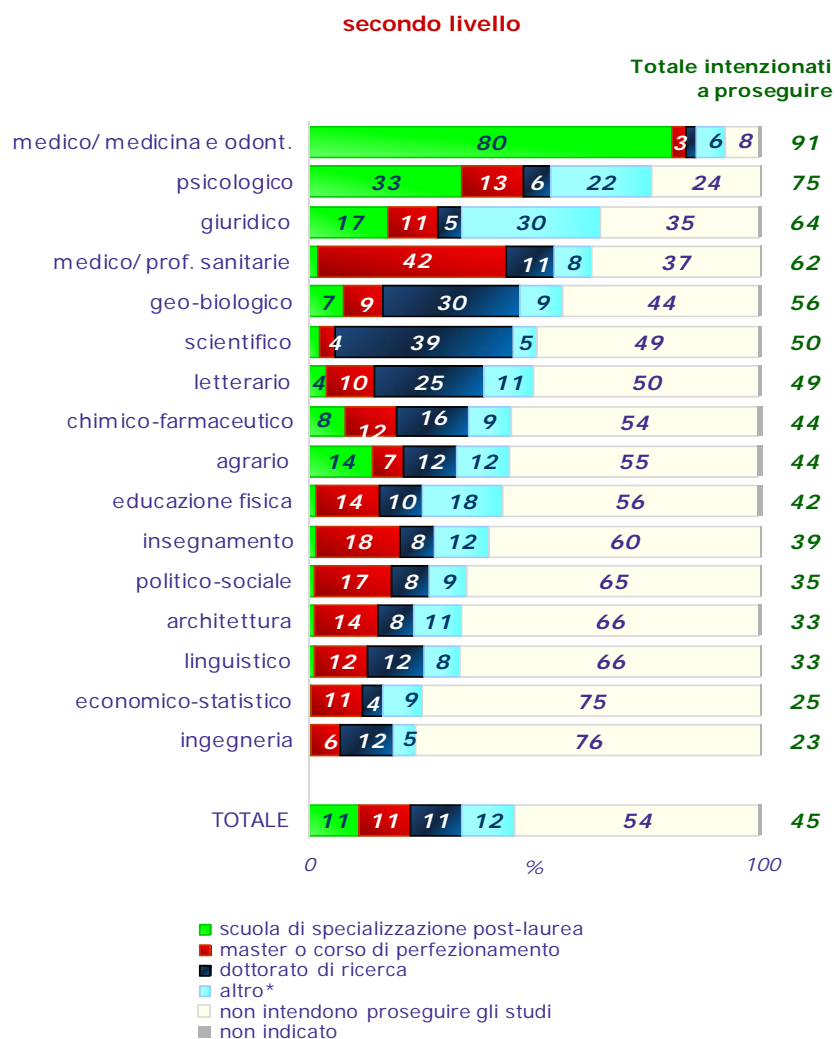
Graf. 11.3 – Laureati che intendono proseguire gli studi, per gruppo disciplinare (%)**



* Altra laurea triennale, scuola di specializzazione, diploma accademico, tirocinio, borsa di studio o altre attività.

** La barra relativa al gruppo difesa e sicurezza (29 soli laureati nel 2012) non è rappresentata nel grafico.

Graf. 11.4 – Laureati che intendono proseguire gli studi, per gruppo disciplinare (%)**

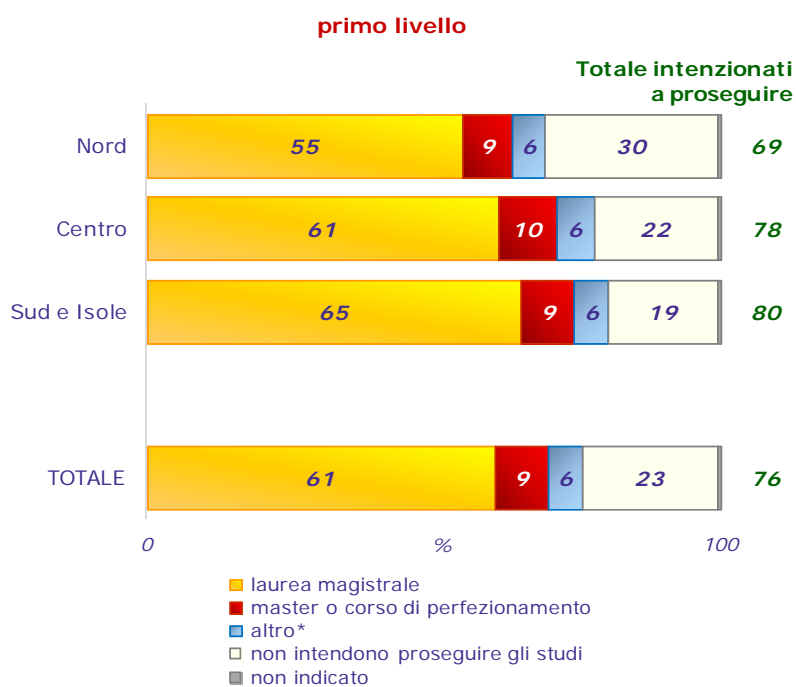


* Altra laurea, diploma accademico, tirocinio, borsa di studio o altre attività.

** La barra relativa al gruppo difesa e sicurezza 72 non è rappresentata nel grafico.

Le prospettive di studio sono verosimilmente influenzate dalla variabilità territoriale delle realtà del mercato del lavoro (Graff. 11.5 e 11.6). Infatti, i laureati che intendono proseguire gli studi diventano più frequenti al passare dal Nord al Sud del Paese.

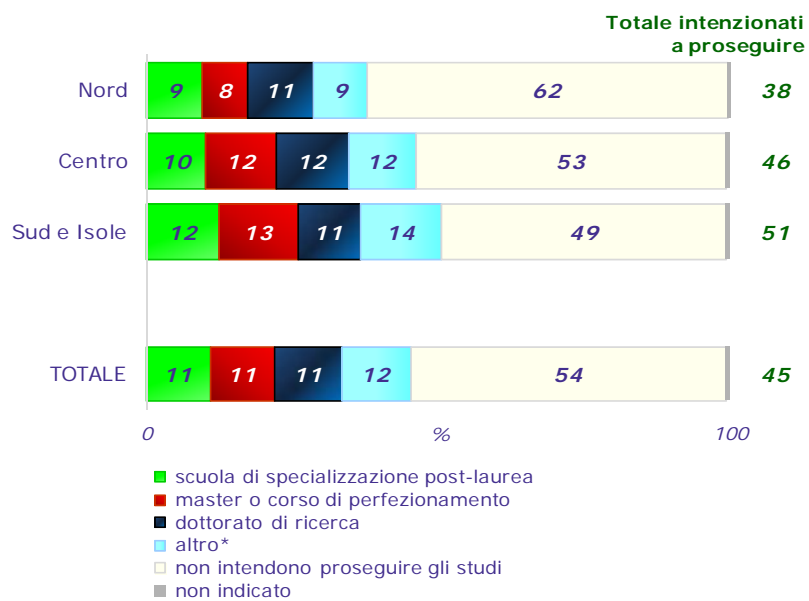
Graf. 11.5 – Laureati che intendono proseguire gli studi, per collocazione geografica della residenza (%)



* *Altra laurea triennale, scuola di specializzazione, diploma accademico, tirocinio, borsa di studio o altre attività.*

**Graf. 11.6 – Laureati che intendono proseguire gli studi,
per collocazione geografica della residenza (%)**

secondo livello



* *Altra laurea, diploma accademico, tirocinio, borsa di studio o altre attività.*

